





GÄLLER FRÖM 1 FEBRUARI 2018

© Diplomatdörrar 2018. Vi reserverar oss för eventuella tryckfel. Rätten till ändringar förbehålles. Dörrarna på bilderna i katalogen har storlekarna 10x21 (ytterdörrar) respektive 9x21 (inverdörrar). Vid ändring av storlek kan proportionerna utseendet förändras. OBS! Bilderna i broschyren återger inte exakta färgnyanser och kan därför inte användas som färg- eller materialprov. För färgprov se NCS- eller RAL-skolorna. Diplomat är en del av Inwidokoncernen - Europas största leverantör av fönster och en av de ledande dörrleverantörerna.



## Innehåll

Ytterdörrar/Parytterdörrar/Garageportar (A-Ö)	4
Ytterdörrar Q-serien	32
Sidoljus och överljus	33
Halvpardörrar	35
Altandörrar	36
Tillval ytterdörrar	40
Innerdörrar/Karmar/Trösklar/Skjutdörrar	44
Tillval innerdörrar	55
Frakttjänster	56
Garantier	57

## Välkomna Vega, Vanja och Vilda

Årets nya dörrserie är en stark trio. Med spårfräst mönster och falsning utvändigt runt glaset istället för traditionella glaslister får dörrarna ett modernt uttryck i klassisk design..



DIPLOMAT VEGA



DIPLOMAT VANJA



DIPLOMAT VILDA

# Ytterdörrar

Det sägs att det inte finns några dåliga väder, utan bara dåliga kläder. Vi har applicerat det uttrycket på våra dörrar.

Vi erbjuder svensktillverkade dörrar i en smart konstruktion och en slitstark yta, därför kan vi lämna hela 20 års formgaranti på våra standard och Q-dörrar. För dig som är ute efter något enklare har vi också tagit fram vår Basic-serie.




Basic Trend

Tanja

Charlotta Q

## Kulörer

Våra ytterdörrar finns i vit som standardkulör, samt grå, grön, blå och röd som tillval. Ytterdörren är lackad i dubbla skikt av ett 2-komponentssystem som ger en mycket slitstark yta. Vår färg har glans 35.



NCS S 0502-Y  
(Vit)



NCS S 0500-N  
(Klarvit)



NCS S 3502-Y  
(Ljusgrå)



NCS S 6502-B  
(Grå)



NCS S 5020-G30Y  
(Grön)



NCS S 5030-R90B  
(Blå)



NCS S 5040-R  
(Röd)

Kulörprovers tryckfärger är endast vägledande och kan avvika mot produkterna.

## ECO – Lägre U-värde

Minska dina värmekostnader med Diplomatdörrars Eco-tillval, som ger en dörr som är superisolerad i både dörrblad och glaskassett. Det ger då det låga U-värdet 0,7 för både rätta dörrar och dörrar med glas. Läs mer i vårt magasin eller på [www.diplomatdorrar.se](http://www.diplomatdorrar.se).



## EXTREME – Tåligare dörrar

En dörr utsätts för väder och vind året runt, vilket innebär ett slitage som kan påverka utseende och funktion. Med Extreme-tillvalet får du ett extra slitstarkt utförande för att motstå tuffa påfrestningar. Det är en särskilt lämplig investering om du saknar skyddande tak över entrén. Extreme finns till ett utvalt sortiment av våra dörrar. Läs mer i broschyren eller på hemsidan.



## Modulmått

Modulmåtten är själva hålet i väggen, karmens yttermått är 15 mm mindre på bredd och höjd. Detta för att kunna justera och dreva (isolera) karmen. Modulmått 10x21 = 1000 mm x 2100 mm. Vi kan tillverka ytterdörrar med begränsade specialmått mot pristillägg.

YTTERDÖRR	KARMYTTERMÅTT		DÖRRBLADSMÅTT	
	Modul	Bredd	Höjd	Bredd
9x20	885	1985	824	1940
9x21	885	2085	824	2040
10x20	985	1985	924	1940
10x21	985	2085	924	2040
14x21	1385	2085	662 *	2040
15x21	1485	2085	712 *	2040
16x21	1585	2085	762 *	2040

\* Dubbeldörrarna Britta, Elvira, Signe och Svea har falsk delning vilket ger ett större mått på gångdörren.

SIDOLJUS	KARMYTTERMÅTT	
	Modul	Bredd
3x20	298	1985
3x21	298	2085
4x20	398	1985
4x21	398	2085
5x20	498	1985
5x21	498	2085

LÅS	MÅTT**	
	Dörrtyp	A
Ytter-/pardörr	64	22
Ytter-/pardörr	68	22
ECO	76	22

SLAGPORT	KARMYTTERMÅTT		DÖRRBLADSMÅTT	
	Modul	Bredd	Höjd	Bredd
24x20	2385	1978	1160	1940
24x21	2385	2078	1160	2040
25x20	2485	1978	1210	1940
25x21	2485	2078	1210	2040

YTTERDÖRR	MODULMÅTT	GÅNGDÖRR	FAST DÖRR*	
				Olika delning
Olika delning	M13	674	547	
	M14	724	597	
	M15	774	647	
	M16	824	697	
	M17	874	747	
	M18	924	797	
	Lika delning	M13	610	610
		M14	660	660
M15		710	710	
M16		760	760	
M17		810	810	
M18		860	860	

\* Exkl. fals

Enligt Boverkets byggregler – föreskrifter och allmänna råd BFS 2011:6 rekommenderar vi att använda följande mått för att säkerställa tillgängligheten så att dörren medger passage med rullstol: Enkeldörr M10, Pardörr lika delning M19 (Gångdörr 910mm), Pardörr olika delning M18 (Gångdörr 924mm), Halvpardörr M14 (Delning M10+M4).


## Genomskärningar

### Standard



64 mm eller 68 mm dörrblad. 105 mm karm. U-värde 0,8 på täta dörrar och 0,9 på glasade dörrar (testat på Rosa). Går att få som in- och utåtgående. Inåtgående går ej att kombinera med Yale Doorman.

### Eco



76 mm dörrblad, 130 mm karm. Tätningslist i både dörrblad och karm. Vid glas är det superenergiglas. U-värde 0,7 på både glasade och täta dörrar. Går ej att kombinera med Yale Doorman.

### Extreme



68 mm dörrblad, 105 mm karm. Laminatskiva istället för HDF ytterst. Eventuella glaslister i komposit istället för MDF. U-värde 0,8 på täta dörrar och 0,9 på glasade dörrar (testat på Rosa).

### Q-serien



64 mm dörrblad, karm 105 mm. Tyngre fyllning och dörren är utrustad med ett 3-punktslås.

## Kvalitet

01. 20 års formgaranti.
02. Karm av massiv furu, ädelträ eller ek.
03. Karmskruv för träregel och betong med monterade hylsor.
04. Karm utan smygspår (smygspår finns som tillval)
05. Säkerhetsslutblock med justerskruv.
06. Dörrblad av HDF-board, laminat eller krysslimmad fanér på båda sidor.
07. Säkerhetslås ASSA Connect 2002, låskista klass 3.
08. Aluminiumplåt som stabiliserande fuktspärr på båda sidor.
09. Tätningslist i åldersbeständigt silikongummi.
10. Ram i massiv furu eller ek.
11. Isolering av 55 mm tjock cellplast.
12. Lackering i dubbla skikt med 2-komponentssystem.
13. Tröskel av ädelträ med slitskena av aluminium. 25 mm handkappanpassad höjd.
14. Glas i 3-glaskassett.
15. Gångjärn av säkerhetsmodell med bakkantssäkring.
16. P-märkt konstruktion, CE-märkt.



## Lås och slutbleck

Alla våra ytterdörrar är utrustade med ett ASSA 2002 med en hakregel och borta/hemma-funktion, antingen som enkellås eller som 3-punkts-lås (se Q-serien). Slutblecket är justerbart vilket gör att du kan anpassa trycket på dörrbladet mot karmen.



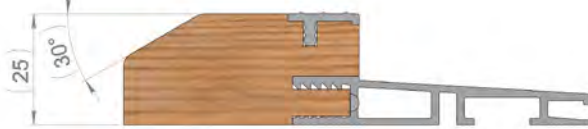
ASSA 2002



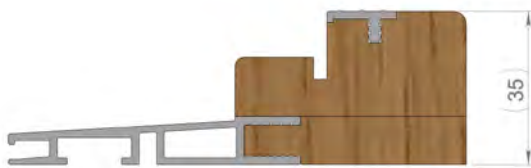
ASSA 1487

## Trösklar

Som standard använder vi en ektröskel som är 25 mm hög och handkappsvänlig med en slitskena i aluminium utvändigt. Som tillval har vi också en hög tröskel eller Rot/Renoveringströskel som den också kallas. Till samtliga trösklar levererar vi en gummilist som du kan fästa på din tröskelplåt för enkelt montage av den.




Standardtröskel 25 mm



Hög tröskel 35 mm

## Glas

Samtliga våra ytterdörrar uppfyller kraven för personsäkerhetsskydd vid entré enligt regler och rekommendationer från BBR och MTK. Våra dörrar har härdat glas in och utvändigt eller 6 mm-glas där det behövs. Du kan även välja till laminerat glas.



Härdat glas




Laminerat glas



Klarglas



Maskinantikt glas



Rökfärgat




Frostat



Katedralglas



Cotswoldglas



Mirrastar

## Karmhylsa

Alla våra ytterdörrar levereras med en förmonterad karmhylsa för bästa montage samt skruv för montage i både trä och betong. Karmhylsan är 37 mm och skruven som medföljer är 7,5x65, TX30.




## Gångjärn


Med våra justerbara gångjärn kan du enkelt höja och sänka dörrbladet för att dörren ska gå så fint som möjligt i karmen. För anvisningar se [www.diplomatdörrar.se](http://www.diplomatdörrar.se). Vi erbjuder även gångjärn i andra kulörer samt dolda eller antika.



Standardgångjärn (stängt)



Standardgångjärn (öppet)









Dolt gångjärn (öppet)


# Ytterdörrar/Parytterdörrar/Garageportar

Priserna avser dörr komplett med karm och låskista.

● Lagervara

DÖRRTYP	MODUL		VITMÅLAD/S0502-Y		STD. KULÖR <sup>1</sup>		VALFRINCS/RAL		2-FÄRG/EN SIDA VIT		KONSTTEAK <sup>2</sup>		EK <sup>3</sup>		FURU	
	BXH	Exkl. moms	Inkl. moms	Exkl. moms	Inkl. moms	Exkl. moms	Inkl. moms	Exkl. moms	Inkl. moms	Exkl. moms	Inkl. moms	Exkl. moms	Inkl. moms	Exkl. moms	Inkl. moms	Inkl. moms
 <p><b>AFRODITE</b> ASSA 2002c Klagraas 6 mm HDF Dekorspårad Dörrjocklek 68 mm Min-Max 8-12x17-23</p>	9x20	16 047	20 059	17 154	21 443	18 137	22 671	19 610	24 513							
	9x21	16 047	20 059	17 154	21 443	18 137	22 671	19 610	24 513							
	10x20	16 047	20 059	17 154	21 443	18 137	22 671	19 610	24 513							
	10x21	16 047	20 059	17 154	21 443	18 137	22 671	19 610	24 513							
 <p><b>ALEXANDRA</b> ASSA 2002c Klagraas 6 mm HDF Dekorspårad utsida Dörrjocklek 68 mm Min-Max 8-12x19-23</p>	9x20	14 535	18 169	15 642	19 553	16 625	20 781	18 098	22 623							
	9x21	14 535	18 169	15 642	19 553	16 625	20 781	18 098	22 623							
	10x20	14 535	18 169	15 642	19 553	16 625	20 781	18 098	22 623							
	10x21	14 535	18 169	15 642	19 553	16 625	20 781	18 098	22 623							
 <p><b>ALMA</b> ASSA 2002c Klagraas Härdat (in och utv.) Falsad utv. MDF-kasset inv. Dörrjocklek 64 mm Min-Max 9-12x19-23</p>	9x20	15 541	19 426	16 648	20 810	17 631	22 039	19 104	23 880							
	9x21	15 541	19 426	16 648	20 810	17 631	22 039	19 104	23 880							
	10x20	15 541	19 426	16 648	20 810	17 631	22 039	19 104	23 880							
	10x21	15 541	19 426	16 648	20 810	17 631	22 039	19 104	23 880							
 <p><b>ALMA</b> ASSA 2002c Klagraas Härdat (in och utv.) Falsad utv. MDF-kasset inv. Dörrjocklek 64 mm Min-Max 14-17x19-23 Passiv del M5</p>	14x20	31 082	38 853	33 293	41 616	35 260	44 075	38 209	47 761							
	14x21	31 082	38 853	33 293	41 616	35 260	44 075	38 209	47 761							
	15x20	31 082	38 853	33 293	41 616	35 260	44 075	38 209	47 761							
	15x21	31 082	38 853	33 293	41 616	35 260	44 075	38 209	47 761							
 <p><b>ANGELICA</b> ASSA 2002c Klagraas Dörrjocklek 64 mm Min-Max 9-12x19-23</p>	9x20	12 712	15 890	13 819	17 274	14 802	18 503	16 275	20 344							
	9x21	12 712	15 890	13 819	17 274	14 802	18 503	16 275	20 344							
	10x20	12 712	15 890	13 819	17 274	14 802	18 503	16 275	20 344							
	10x21	12 712	15 890	13 819	17 274	14 802	18 503	16 275	20 344							

 Extreme - Max 22-höjd. Pristillägg 1819 kr exkl moms. Tillägg gäller enkeldörr.






 ECO - Pristillägg ECO tät 2122 kr. ECO glas 2971 kr exkl moms. Tillägg gäller enkeldörr.

<sup>1</sup> Std. kulörer: Klarvit (NCS S 0500-N), Ljusgrå (NCS S 3502-Y), Röd (NCS S 5040-R), Grå (NCS S 5040-R), Blå (NCS S 5030-R90B), Grön (NCS S 5030-G30V).  
<sup>2</sup> Konsteakdörr med ädeltråkarm. <sup>3</sup> Ekdörr med ekkarm

# Ytterdörrar/Parytterdörrar/Garageportar

Priserna avser dörr komplett med karm och låskista.

● Lagervara

DÖRRTYP		MODUL				VITMÅLAD/SO502-Y				STD. KULÖR <sup>1</sup>				VALFRI NCS/RAL				2-FÄRG/EN SIDA VIT				KONSTTEAK <sup>2</sup>				EK <sup>3</sup>				FURU			
		BxH	Exkl. moms	Inkl. moms	Exkl. moms	Inkl. moms	Exkl. moms	Inkl. moms	Exkl. moms	Inkl. moms	Exkl. moms	Inkl. moms	Exkl. moms	Inkl. moms	Exkl. moms	Inkl. moms	Exkl. moms	Inkl. moms	Exkl. moms	Inkl. moms	Exkl. moms	Inkl. moms	Exkl. moms	Inkl. moms	Exkl. moms	Inkl. moms	Exkl. moms	Inkl. moms	Exkl. moms	Inkl. moms			
	<b>ANITA GLAS</b> ASSA 2002c Cotswold Härdat (in och utv.) Löstagbara spröjs Dekorlist D18 utsida Dekorplatta 4 och 8 mm Dörrjocklek 64 mm Min-Max 8-12x19-23	9x20	14 157	17 696	15 264	19 080	16 247	20 309	17 720	22 150	23 842	29 803																					
	<b>ANITA TÄT</b> ASSA 2002c Dekorlist D18 utsida Dekorplatta 4 och 8 mm Dörrjocklek 64 mm Min-Max 8-12x19-23	9x20	13 061	16 326	14 168	17 710	15 151	18 939	16 624	20 780	20 225	25 281																					
	<b>ANITA GLAS</b> ASSA 2002c Cotswold Härdat (in och utv.) Löstagbara spröjs Dekorlist D18 utsida Dekorplatta 4 och 8 mm Dörrjocklek 64 mm Min-Max 14-22x19-23	14x20	28 314	35 393	30 525	38 156	32 492	40 615	35 441	44 301	47 684	59 605																					
	<b>ANITA TÄT</b> ASSA 2002c Dekorlist D18 utsida Dekorplatta 4 och 8 mm Dörrjocklek 64 mm Min-Max 14-22x19-23	14x20	26 122	32 653	28 333	35 416	30 300	37 875	33 249	41 561	40 450	50 563																					
	<b>ANNA GLAS</b> ASSA 2002c Cotswold Härdat (in och utv.) Löstagbara spröjs Dekorlist D18 utsida Dekorplatta 4 och 8 mm Dörrjocklek 64 mm Min-Max 7-12x17-23	9x20	9 652	12 065	10 759	13 449	11 742	14 678	13 215	16 519	16 742	20 928																					
		9x21	● 9 652	12 065	10 759	13 449	11 742	14 678	13 215	16 519	16 742	20 928																					
		10x20	9 652	12 065	10 759	13 449	11 742	14 678	13 215	16 519	16 742	20 928																					
		10x21	● 9 652	12 065	10 759	13 449	11 742	14 678	13 215	16 519	16 742	20 928																					

Extreme - Max 22-höjd. Pristillägg 1819 kr exkl moms. Tillägg gäller enkel dörr.

<sup>1</sup> Std. kulörer: Klarvit (NCS S 0500-N), Ljusgrå (NCS S 3502-Y), Röd (NCS S 5040-R), Grå (NCS S 5040-B), Blå (NCS S 5030-R90B), Grön (NCS S 5020-G30Y).  
<sup>2</sup> Konstteakdörr med ädelträkarm. <sup>3</sup> Eldörr med ekkarm

ECO - Pristillägg ECO tät 2122 kr, ECO glas 2971 kr exkl moms. Tillägg gäller enkel dörr.















# Ytterdörrar/Parytterdörrar/Garageportar

Priserna avser dörr komplett med karm och låskista.

● Lagervara

DÖRRTYP		MODUL VITMÅLAD/SO502-Y										STD. KULÖR <sup>1</sup>			VALFRINCS/RAL			2-FÄRG/EN SIDA VIT			KONSTTEAK <sup>2</sup>			EK <sup>3</sup>			FURU																																			
BXH	Exkl. moms	Inkl. moms	Exkl. moms	Inkl. moms	Exkl. moms	Inkl. moms	Exkl. moms	Inkl. moms	Exkl. moms	Inkl. moms	Exkl. moms	Inkl. moms	Exkl. moms	Inkl. moms	Exkl. moms	Inkl. moms	Exkl. moms	Inkl. moms	Exkl. moms	Inkl. moms	Exkl. moms	Inkl. moms	Exkl. moms	Inkl. moms	Exkl. moms	Inkl. moms	Exkl. moms	Inkl. moms																																		
	<b>ANNA TÄT</b> ASSA 2002c Dekorspårad utsida Dörrfjocklek 64 mm Min-Max 6-2x17-23		9x20 ● 7 616	9 520	8 723	10 904	9 706	12 133	11 179	13 974	13 282	16 603	11 605	14 506	9x21 ● 7 616	9 520	8 723	10 904	9 706	12 133	11 179	13 974	13 282	16 603	11 605	14 506	10x20 7 616	9 520	8 723	10 904	9 706	12 133	11 179	13 974	13 282	16 603	11 605	14 506	10x21 ● 7 616	9 520	8 723	10 904	9 706	12 133	11 179	13 974	13 282	16 603	11 605	14 506												
	<b>ANNA GLAS</b> ASSA 2002c, Cotswold Härdat (in och utv.) Löstagbara spröjs Dekorspårad utsida Dörrfjocklek 64 mm Gångdörr M9-M10 Öppningsbar tät del M4-M5 Min-Max 11-22x17-23		13x20 18 339	22 924	20 550	25 688	22 517	28 146	25 466	31 833	28 146	31 833	25 466	31 833	13x21 18 339	22 924	20 550	25 688	22 517	28 146	25 466	31 833	28 146	31 833	25 466	31 833	14x20 18 339	22 924	20 550	25 688	22 517	28 146	25 466	31 833	28 146	31 833	25 466	31 833	14x21 18 339	22 924	20 550	25 688	22 517	28 146	25 466	31 833	15x20 18 339	22 924	20 550	25 688	22 517	28 146	25 466	31 833	15x21 18 339	22 924	20 550	25 688	22 517	28 146	25 466	31 833
	<b>ANNA TÄT</b> ASSA 2002c Dekorspårad utsida Dörrfjocklek 64 mm Gångdörr M9-M10 Öppningsbar tät del M4-M5 Min-Max 10-22x17-23		13x20 16 300	20 375	18 511	23 139	20 478	25 598	23 427	29 284	25 598	29 284	23 427	29 284	13x21 16 300	20 375	18 511	23 139	20 478	25 598	23 427	29 284	25 598	29 284	23 427	29 284	14x20 16 300	20 375	18 511	23 139	20 478	25 598	23 427	29 284	25 598	29 284	23 427	29 284	14x21 16 300	20 375	18 511	23 139	20 478	25 598	23 427	29 284	15x20 16 300	20 375	18 511	23 139	20 478	25 598	23 427	29 284	15x21 16 300	20 375	18 511	23 139	20 478	25 598	23 427	29 284
	<b>ANNA GLAS</b> ASSA 2002c Cotswold. Dekorspårad utsida Alu-sparkplåt uts. med ventilation och insida ventilucka. Dörrfjocklek 64 mm Min-Max 20-25x17-23		24x20 20 111	25 139	22 322	27 903	24 289	30 361	27 238	34 048	30 361	37 613	47 016	24x21 20 111	25 139	22 322	27 903	24 289	30 361	27 238	34 048	30 361	37 613	47 016	25x20 20 111	25 139	22 322	27 903	24 289	30 361	27 238	34 048	30 361	37 613	47 016	25x21 20 111	25 139	22 322	27 903	24 289	30 361	27 238	34 048	30 361	37 613	47 016																
	<b>ANNA TÄT</b> ASSA 2002c Dekorspårad utsida Alu-sparkplåt uts. - med ventilation och insida ventilucka. Dörrfjocklek 64 mm Min-Max 20-25x17-23		24x20 17 596	21 995	19 807	24 759	21 774	27 218	24 723	30 904	27 218	31 009	38 761	24x21 ● 17 596	21 995	19 807	24 759	21 774	27 218	24 723	21 774	27 218	31 009	38 761	25x20 17 596	21 995	19 807	24 759	21 774	27 218	24 723	30 904	31 009	38 761	25x21 ● 17 596	21 995	19 807	24 759	21 774	27 218	24 723	30 904	31 009	38 761																		

Extreme - Max 22-höjd. Pristillägg 1819 kr exkl moms. Tillägg gäller enkeldörr.

ECO - Pristillägg ECO tät 2122 kr, ECO glas 2971 kr exkl moms. Tillägg gäller enkeldörr.















<sup>1</sup>Std. kulörer: Klarvit (NCS S 0500-N), Ljusgrå (NCS S 3502-Y), Röd (NCS S 5040-R), Grå (NCS S 5040-R), Blå (NCS S 6502-B), Blå (NCS S 5030-R90B), Grön (NCS S 5020-G30V).  
<sup>2</sup> Konstteakdörr med ädelträkarm. <sup>3</sup> Ekdörr med ekkarm

# Ytterdörrar/Parytterdörrar/Garageportar

Priser avser dörr komplett med karm och låskista.

● Lagervara

DÖRRTYP		MODUL VITMÅLAD/SOS02-Y												STD. KULÖR <sup>1</sup>			VALFRI NCS/RAL			2-FÄRG/EN SIDA VIT			KONSTTEAK <sup>2</sup>			EK <sup>3</sup>			FURU	
BXH	Exkl. moms	Inkl. moms	Exkl. moms	Inkl. moms	Exkl. moms	Inkl. moms	Exkl. moms	Inkl. moms	Exkl. moms	Inkl. moms	Exkl. moms	Inkl. moms	Exkl. moms	Inkl. moms	Exkl. moms	Inkl. moms	Exkl. moms	Inkl. moms	Exkl. moms	Inkl. moms	Exkl. moms	Inkl. moms	Exkl. moms	Inkl. moms	Exkl. moms	Inkl. moms	Exkl. moms	Inkl. moms		
	<b>ATHENA</b> ASSA 2002c Klarglas 6 mm HDF Dekorspårad utsida Dörrfjocklek 68 mm Min-Max 8-12x19-23		9x20	15 743	19 679	16 850	21 063	17 833	22 291	19 306	24 133																			
			9x21	15 743	19 679	16 850	21 063	17 833	22 291	19 306	24 133																			
			10x20	15 743	19 679	16 850	21 063	17 833	22 291	19 306	24 133																			
			10x21	15 743	19 679	16 850	21 063	17 833	22 291	19 306	24 133																			
	<b>BELLA GLAS</b> ASSA 2002c Klarglas Härdat (in och utv) Dekorspårad utsida Dörrfjocklek 64 mm Min-Max 7-12x17-23		9x20	11 396	14 245	12 503	15 629	13 486	16 858	14 959	18 699																			
			9x21	11 396	14 245	12 503	15 629	13 486	16 858	14 959	18 699																			
			10x20	11 396	14 245	12 503	15 629	13 486	16 858	14 959	18 699																			
			10x21	● 11 396	14 245	12 503	15 629	13 486	16 858	14 959	18 699																			
	<b>BELLA TÄT</b> ASSA 2002c Dekorspårad utsida Dörrfjocklek 64 mm Min-Max 7-12x17-23	 	9x20	9 042	11 303	10 149	12 686	11 132	13 915	12 605	15 756																			
			9x21	9 042	11 303	10 149	12 686	11 132	13 915	12 605	15 756																			
			10x20	9 042	11 303	10 149	12 686	11 132	13 915	12 605	15 756																			
			10x21	● 9 042	11 303	10 149	12 686	11 132	13 915	12 605	15 756																			
	<b>BELLA GLAS</b> ASSA 2002c Klarglas Härdat (in och utv) Dekorspårad utsida Dörrfjocklek 64 mm Min-Max 13-22x17-23		14x20	22 792	28 490	25 003	31 254	26 970	33 713	29 919	37 399																			
			14x21	22 792	28 490	25 003	31 254	26 970	33 713	29 919	37 399																			
			15x20	22 792	28 490	25 003	31 254	26 970	33 713	29 919	37 399																			
			15x21	22 792	28 490	25 003	31 254	26 970	33 713	29 919	37 399																			
	<b>BELLA TÄT</b> ASSA 2002c Dekorspårad utsida Dörrfjocklek 64 mm Min-Max 13-22x17-23	 	14x20	18 084	22 605	20 295	25 369	22 262	27 828	25 211	31 514																			
			14x21	18 084	22 605	20 295	25 369	22 262	27 828	25 211	31 514																			
			15x20	18 084	22 605	20 295	25 369	22 262	27 828	25 211	31 514																			
			15x21	18 084	22 605	20 295	25 369	22 262	27 828	25 211	31 514																			

Extreme - Max 22-höjd. Pristillägg 1819 kr exkl moms. Tillägg gäller enkeldörr.



ECO - Pristillägg ECO tät 2122 kr, ECO glas 2971 kr exkl moms. Tillägg gäller enkeldörr.








<sup>1</sup> Std. kulörer: Klarvit (NCS S 0500-N), Ljusgrå (NCS S 3502-Y), Röd (NCS S 5040-R), Grå (NCS S 5040-B), Blå (NCS S 5030-R90B), Grön (NCS S 5020-G30Y).  
<sup>2</sup> Konstteakdörr med ädeltråkarm. <sup>3</sup> Ekdörr med ekkarm

# Ytterdörrar/Parytterdörrar/Garageportar

Priserna avser dörr komplett med karm och låskista.

● Lagervara

DÖRRTYP	MODUL VITMÅLAD/50502-Y										STD. KULÖR <sup>1</sup>				VALFRINCS/RAL				2-FÄRG/EN SIDA VIT				KONSTTEAK <sup>2</sup>				EK <sup>3</sup>				FURU				
	BXH	Exkl. moms	Inkl. moms	Exkl. moms	Inkl. moms	Exkl. moms	Inkl. moms	Exkl. moms	Inkl. moms	Exkl. moms	Inkl. moms	Exkl. moms	Inkl. moms	Exkl. moms	Inkl. moms	Exkl. moms	Inkl. moms	Exkl. moms	Inkl. moms	Exkl. moms	Inkl. moms	Exkl. moms	Inkl. moms	Exkl. moms	Inkl. moms	Exkl. moms	Inkl. moms	Exkl. moms	Inkl. moms	Exkl. moms	Inkl. moms				
 <p><b>BELLA GLAS</b> ASSA 2002c Klärglas Härdat (in och utv) Dekorplått utvändigt Dörrfjocklek 64 mm Min-Max 20-25X17-23</p>	24X20	24 451	30 564	26 662	33 328	28 629	35 786	31 578	39 473																										
	24X21	24 451	30 564	26 662	33 328	28 629	35 786	31 578	39 473																										
	25X20	24 451	30 564	26 662	33 328	28 629	35 786	31 578	39 473																										
	25X21	24 451	30 564	26 662	33 328	28 629	35 786	31 578	39 473																										
 <p><b>BELLA TÄT</b> ASSA 2002c Dekorplått utvändigt Dörrfjocklek 64 mm Min-Max 20-25X17-23</p>	24X20	18 763	23 454	20 974	26 218	22 941	28 676	25 890	32 363																										
	24X21	18 763	23 454	20 974	26 218	22 941	28 676	25 890	32 363																										
	25X20	18 763	23 454	20 974	26 218	22 941	28 676	25 890	32 363																										
	25X21	18 763	23 454	20 974	26 218	22 941	28 676	25 890	32 363																										
 <p><b>BRITTA GLAS</b> ASSA 2002c Klärglas Dekorlist D9 utvändigt Dekorplått 4 mm Dörrfjocklek 64 mm Min-Max 9-12X19-23</p>	9X20	14 269	17 836	15 376	19 220	16 359	20 449	17 832	22 290																										
	9X21	14 269	17 836	15 376	19 220	16 359	20 449	17 832	22 290																										
	10X20	14 269	17 836	15 376	19 220	16 359	20 449	17 832	22 290																										
	10X21	14 269	17 836	15 376	19 220	16 359	20 449	17 832	22 290																										
 <p><b>BRITTA TÄT</b> ASSA 2002c Dekorlist D9 utvändigt Dekorplått 4 mm Dörrfjocklek 64 mm Min-Max 9-12X19-23</p>	9X20	13 464	16 830	14 571	18 214	15 554	19 443	17 027	21 284																										
	9X21	13 464	16 830	14 571	18 214	15 554	19 443	17 027	21 284																										
	10X20	13 464	16 830	14 571	18 214	15 554	19 443	17 027	21 284																										
	10X21	13 464	16 830	14 571	18 214	15 554	19 443	17 027	21 284																										
 <p><b>BRITTA GLAS</b> ASSA 2002c Klärglas Dekorlist D9 utvändigt Dekorplått 4 mm Dörrfjocklek 64 mm Min-Max 13-16(17-22)X19-23</p>	14X20	28 538	35 673	30 749	38 436	32 716	40 895	35 665	44 581																										
	14X21	28 538	35 673	30 749	38 436	32 716	40 895	35 665	44 581																										
	15X20	28 538	35 673	30 749	38 436	32 716	40 895	35 665	44 581																										
	15X21	28 538	35 673	30 749	38 436	32 716	40 895	35 665	44 581																										

Extreme - Max 22-höjd. Pristillägg 1819 kr exkl moms. Tillägg gäller enkeldörr.

ECO - Pristillägg ECO tät 2122 kr, ECO glas 2971 kr exkl moms. Tillägg gäller enkeldörr.








<sup>1</sup> Std. kulörer: Klarvit (NCS S 0500-N), Ljusgrå (NCS S 3502-Y), Röd (NCS S 5040-R), Grå (NCS S 6502-B), Blå (NCS S 5030-R90B), Grön (NCS S 5020-G30Y).

<sup>2</sup> Konsteakdörr med ädelträkarm. <sup>3</sup> Eldörr med ekkarm

# Ytterdörrar/Parytterdörrar/Garageportar

Priser avser dörr komplett med karm och låskista.

● Lagervara

DÖRRTYP	MODUL	VITMÅLAD/SO502-Y		STD. KULÖR <sup>1</sup>		VALFRI NCS/RAL		2-FÄRG/EN SIDA VIT		KONSTTEAK <sup>2</sup>		EK <sup>3</sup>		FURU	
		BxH	Exkl. moms	Inkl. moms	Exkl. moms	Inkl. moms	Exkl. moms	Inkl. moms	Exkl. moms	Inkl. moms	Exkl. moms	Inkl. moms	Exkl. moms	Inkl. moms	Exkl. moms
 <p><b>BRITTA TÅT</b> ASSA 2002c Dekorlist D9 utsida Dekorplatta 4 mm Dörrjocklek 64 mm Min-Max 13-16(17-22)x19-23</p>															
	14x20	26 928	33 660	29 139	36 424	31 106	38 883	34 055	42 569						
	14x21	26 928	33 660	29 139	36 424	31 106	38 883	34 055	42 569						
	15x20	26 928	33 660	29 139	36 424	31 106	38 883	34 055	42 569						
	15x21	26 928	33 660	29 139	36 424	31 106	38 883	34 055	42 569						
 <p><b>CLARA</b> ASSA 2002c Klarglas Dekorspårad utsida Dörrjocklek 64 mm Min-Max 7-12x17-23</p>															
	9x20	11 504	14 380	12 611	15 764	13 594	16 993	15 067	18 834	22 102	27 628	22 102	27 628		
	9x21	11 504	14 380	12 611	15 764	13 594	16 993	15 067	18 834	22 102	27 628	22 102	27 628		
	10x20	11 504	14 380	12 611	15 764	13 594	16 993	15 067	18 834	22 102	27 628	22 102	27 628		
	10x21	● 11 504	14 380	12 611	15 764	13 594	16 993	15 067	18 834	22 102	27 628	22 102	27 628		
 <p><b>CLARA</b> ASSA 2002c Klarglas Dekorspårad utsida Dörrjocklek 64 mm Min-Max 13-22x17-23</p>															
	14x20	23 008	28 760	25 219	31 524	27 186	33 983	30 135	37 669	44 204	55 255	44 204	55 255		
	14x21	23 008	28 760	25 219	31 524	27 186	33 983	30 135	37 669	44 204	55 255	44 204	55 255		
	15x20	23 008	28 760	25 219	31 524	27 186	33 983	30 135	37 669	44 204	55 255	44 204	55 255		
	15x21	23 008	28 760	25 219	31 524	27 186	33 983	30 135	37 669	44 204	55 255	44 204	55 255		
 <p><b>CLARA</b> ASSA 2002c Klarglas Dekorspårad utsida Dörrjocklek 64 mm Min-Max 20-25x17-23</p>															
	24x20	23 687	29 609	25 898	32 373	27 865	34 831	30 814	38 518						
	24x21	23 687	29 609	25 898	32 373	27 865	34 831	30 814	38 518						
	25x20	23 687	29 609	25 898	32 373	27 865	34 831	30 814	38 518						
	25x21	23 687	29 609	25 898	32 373	27 865	34 831	30 814	38 518						
 <p><b>CHRISTINE</b> ASSA 2002c Catswold Dekorspårad utsida 6 mm HDF Dörrjocklek 68 mm Min-Max 9-12x18-23</p>															
	9x20	12 216	15 270	13 323	16 654	14 306	17 883	15 779	19 724						
	9x21	12 216	15 270	13 323	16 654	14 306	17 883	15 779	19 724						
	10x20	12 216	15 270	13 323	16 654	14 306	17 883	15 779	19 724						
	10x21	12 216	15 270	13 323	16 654	14 306	17 883	15 779	19 724						

Extreme - Max 22-höjd. Pristillägg 1819 kr exkl moms. Tillägg gäller enkeldörr.






<sup>1</sup>Std. kulörer: Klarvit (NCS S 0500-N), Ljusgrå (NCS S 3502-Y), Röd (NCS S 5040-R), Grå (NCS S 5040-B), Blå (NCS S 5030-R90B), Grön (NCS S 5020-G30Y).  
<sup>2</sup>Konstteakdörr med ädelträkarm. <sup>3</sup>Ekdörr med ekkarm

ECO - Pristillägg ECO tåt 2122 kr, ECO glas 2971 kr exkl moms. Tillägg gäller enkeldörr.

# Ytterdörrar/Parytterdörrar/Garageportar

Priserna avser dörr komplett med karm och låskista.

● Lagervara

DÖRRTYP		MODUL VITMÅLAD/SO502-Y										STD. KULÖR <sup>1</sup>				VALFRI NCS/RAL				2-FÄRG/EN SIDA VIT				KONSTTEAK <sup>2</sup>				EK <sup>3</sup>		FURU	
BXH	Exkl. moms	Inkl. moms	Exkl. moms	Inkl. moms	Exkl. moms	Inkl. moms	Exkl. moms	Inkl. moms	Exkl. moms	Inkl. moms	Exkl. moms	Inkl. moms	Exkl. moms	Inkl. moms	Exkl. moms	Inkl. moms	Exkl. moms	Inkl. moms	Exkl. moms	Inkl. moms	Exkl. moms	Inkl. moms	Exkl. moms	Inkl. moms	Exkl. moms	Inkl. moms	Exkl. moms	Inkl. moms			
	<b>DAISY</b> ASSA 2002c Cotswold Härdat (in och utv.) Dekorspärnad utsida 6 mm HDF Dörrjocklek 68 mm Min-Max 9-12x19-23	9x20	15 265	19 081	16 372	20 465	17 355	21 694	18 828	23 535																					
		9x21	15 265	19 081	16 372	20 465	17 355	21 694	18 828	23 535																					
		10x20	15 265	19 081	16 372	20 465	17 355	21 694	18 828	23 535																					
		10x21	15 265	19 081	16 372	20 465	17 355	21 694	18 828	23 535																					
	<b>DANIELLA</b> ASSA 2002c Klarglas Alu S-plåt uts. Härdat (in och utv.) Dekorspärnad utsida 6 mm HDF Dörrjocklek 68 mm Min-Max 8-12x18-23	9x20	13 267	16 584	14 374	17 968	15 357	19 196	16 830	21 038																					
		9x21	13 267	16 584	14 374	17 968	15 357	19 196	16 830	21 038																					
		10x20	13 267	16 584	14 374	17 968	15 357	19 196	16 830	21 038																					
		10x21	13 267	16 584	14 374	17 968	15 357	19 196	16 830	21 038																					
	<b>EBBA</b> ASSA 2002c Klarglas Härdat (in och utv.) Dörrjocklek 64 mm Min-Max 8-12x19-23	9x20	15 994	19 993	17 101	21 376	18 084	22 605	19 557	24 446																					
		9x21	15 994	19 993	17 101	21 376	18 084	22 605	19 557	24 446																					
		10x20	15 994	19 993	17 101	21 376	18 084	22 605	19 557	24 446																					
		10x21	15 994	19 993	17 101	21 376	18 084	22 605	19 557	24 446																					
	<b>EBBA</b> ASSA 2002c Klarglas Härdat (in och utv.) Dörrjocklek 64 mm Min-Max 13-20x19-23 Passiv del I/5	14x20	31 988	39 985	34 199	42 749	36 166	45 208	39 115	48 894																					
		14x21	31 988	39 985	34 199	42 749	36 166	45 208	39 115	48 894																					
		15x20	31 988	39 985	34 199	42 749	36 166	45 208	39 115	48 894																					
		15x21	31 988	39 985	34 199	42 749	36 166	45 208	39 115	48 894																					
	<b>ELVIRA GLAS</b> ASSA 2002c Cotswold Härdat (in och utv.) Löstagbara spröjs Dekorlist D9 Dekorplatta 4 mm. Dörrjocklek 64 mm Min-Max (8)9-12x(18-19)20-23	9x20	14 379	17 974	15 486	19 358	16 469	20 586	17 942	22 428																					
		9x21	14 379	17 974	15 486	19 358	16 469	20 586	17 942	22 428																					
		10x20	14 379	17 974	15 486	19 358	16 469	20 586	17 942	22 428																					
		10x21	14 379	17 974	15 486	19 358	16 469	20 586	17 942	22 428																					

Extreme - Max 22-höjd. Pristillägg 1819 kr exkl moms. Tillägg gäller enkeldörr.






ECO - Pristillägg ECO tät 2122 kr, ECO glas 2971 kr exkl moms. Tillägg gäller enkeldörr.

<sup>1</sup>Std. kulörer: Klarvit (NCS S 0500-N), Ljusgrå (NCS S 3502-Y), Röd (NCS S 5040-R), Grå (NCS S 5040-R), Blå (NCS S 6502-B), Blå (NCS S 5030-R90B), Grön (NCS S 5020-G30V).  
<sup>2</sup>Konstteakdörr med ädelträkarm. <sup>3</sup>Ekdörr med ekkarm

# Ytterdörrar/Parytterdörrar/Garageportar

Priserna avser dörr komplett med karm och låskista.

● Lagervara

DÖRRTYP		MODUL		VITMÅLAD/S0502-Y		STD. KULÖR <sup>1</sup>		VALFRI NCS/RAL		2-FÄRG/EN SIDA VIT		KONSTTEAK <sup>2</sup>		EK <sup>3</sup>		FURU	
		BxH	Exkl. moms	Inkl. moms	Exkl. moms	Inkl. moms	Exkl. moms	Inkl. moms	Exkl. moms	Inkl. moms	Exkl. moms	Inkl. moms	Exkl. moms	Inkl. moms	Exkl. moms	Inkl. moms	
	<b>ELVIRA TÅT</b> ASSA 2002c Dekorlist D9 utsida Dekorplatta 4 mm Dörrtjocklek 64 mm Min-Max (8)9-12x(18-19)20-23	9x20 9x21 10x20 10x21	14 036 14 036 14 036 14 036	17 545 17 545 17 545 17 545	15 143 15 143 15 143 15 143	18 929 18 929 18 929 18 929	16 126 16 126 16 126 16 126	20 158 20 158 20 158 20 158	17 599 17 599 17 599 17 599	21 999 21 999 21 999 21 999	21 700 21 700 21 700 21 700	27 125 27 125 27 125 27 125					
	<b>ELVIRA GLAS</b> ASSA 2002c Caswold Härdat (in och utv.) Löstagbara spröjs Dekorlist D9 utsida Dekorplatta 4 mm Dörrtjocklek 64 mm Min-Max (13)14-20x(18-19) 20-23	14x20 14x21 15x20 15x21	28 758 28 758 28 758 28 758	35 948 35 948 35 948 35 948	30 969 30 969 30 969 30 969	38 711 38 711 38 711 38 711	32 936 32 936 32 936 32 936	41 170 41 170 41 170 41 170	35 885 35 885 35 885 35 885	44 856 44 856 44 856 44 856	48 508 48 508 48 508 48 508	60 635 60 635 60 635 60 635					
	<b>ELVIRA TÅT</b> ASSA 2002c Dekorlist D9 utsida Dekorplatta 4 mm Dörrtjocklek 64 mm Min-Max (13)14-20x(18-19) 20-23	14x20 14x21 15x20 15x21	28 072 28 072 28 072 28 072	35 090 35 090 35 090 35 090	30 283 30 283 30 283 30 283	37 854 37 854 37 854 37 854	32 250 32 250 32 250 32 250	40 313 40 313 40 313 40 313	35 199 35 199 35 199 35 199	43 999 43 999 43 999 43 999	43 400 43 400 43 400 43 400	54 250 54 250 54 250 54 250					
	<b>FANNY</b> Laminat - Extreme ASSA 2002c Strepat klarglas Glasram svart alt. silver Rostfri S-plåt uts. Dörrtjocklek 64 mm Min-Max 8-10x18-22	9x20 9x21 10x20 10x21	16 779 16 779 16 779 16 779	20 974 20 974 20 974 20 974	17 886 17 886 17 886 17 886	22 358 22 358 22 358 22 358	18 869 18 869 18 869 18 869	23 586 23 586 23 586 23 586	20 342 20 342 20 342 20 342	25 428 25 428 25 428 25 428							
	<b>FELICIA</b> ASSA 2002c Klartglas Dekorspårad utsida Dörrtjocklek 64 mm Min-Max 8-12x19-23	9x20 9x21 10x20 10x21	12 302 12 302 12 302 12 302	15 378 15 378 15 378 15 378	13 409 13 409 13 409 13 409	16 761 16 761 16 761 16 761	14 392 14 392 14 392 14 392	17 990 17 990 17 990 17 990	15 865 15 865 15 865 15 865	19 831 19 831 19 831 19 831							

Extreme - Max 22-höjd. Pristillägg 1819 kr exkl moms. Tillägg gäller enkel dörr.






ECO - Pristillägg ECO tåt 2122 kr, ECO glas 2971 kr exkl moms. Tillägg gäller enkel dörr.

<sup>1</sup>Std. kulörer: Klarvit (NCS S 0500-N), Ljusgrå (NCS S 3502-Y), Röd (NCS S 5040-R), Grå (NCS S 5040-B), Blå (NCS S 5030-R90B), Grön (NCS S 5020-G30Y).  
<sup>2</sup>Konstteakdörr med ädelträkarm. <sup>3</sup>Ekdörr med ekkarm

# Ytterdörrar/Parytterdörrar/Garageportar

Priserna avser dörr komplett med karm och låskista.

● Lagervara

DÖRRTYP	MODUL VITMÅLAD/SO502-Y				STD. KULÖR <sup>1</sup>		VALFRI NCS/RAL		2-FÄRG/EN SIDA VIT		KONSTTEAK <sup>2</sup>		EK <sup>3</sup>		FURU	
	BXH	Exkl. moms	Inkl. moms		Exkl. moms	Inkl. moms	Exkl. moms	Inkl. moms	Exkl. moms	Inkl. moms	Exkl. moms	Inkl. moms	Exkl. moms	Inkl. moms	Exkl. moms	Inkl. moms
 <p><b>FELICIA</b> ASSA 2002c Klågglas Dekorspårad utsida Dörrfjocklek 64 mm Min-Max 13-22x19-23</p>	14x20	24 604	30 755		26 815	33 519	28 782	35 978	31 731	39 664						
	14x21	24 604	30 755		26 815	33 519	28 782	35 978	31 731	39 664						
	15x20	24 604	30 755		26 815	33 519	28 782	35 978	31 731	39 664						
	15x21	24 604	30 755		26 815	33 519	28 782	35 978	31 731	39 664						
 <p><b>FELICIA</b> ASSA 2002c Klågglas Dekorspårad utsida Dörrfjocklek 64 mm Min-Max 20-25x19-23</p>	24x20	25 283	31 604		27 494	34 368	29 461	36 826	32 410	40 513						
	24x21	25 283	31 604		27 494	34 368	29 461	36 826	32 410	40 513						
	25x20	25 283	31 604		27 494	34 368	29 461	36 826	32 410	40 513						
	25x21	25 283	31 604		27 494	34 368	29 461	36 826	32 410	40 513						
 <p><b>GULLAN</b> ASSA 2002c Klågglas Dekorspårad utsida Dörrfjocklek 64 mm Min-Max 8-12x17-23</p>	9x20	11 396	14 245		12 503	15 629	13 486	16 858	14 959	18 699						
	9x21	11 396	14 245		12 503	15 629	13 486	16 858	14 959	18 699						
	10x20	11 396	14 245		12 503	15 629	13 486	16 858	14 959	18 699						
	10x21	11 396	14 245		12 503	15 629	13 486	16 858	14 959	18 699						
 <p><b>GULLAN</b> ASSA 2002c Klågglas Dekorspårad utsida Dörrfjocklek 64 mm Min-Max 13-22x17-23</p>	14x20	22 792	28 490		25 003	31 254	26 970	33 713	29 919	37 399						
	14x21	22 792	28 490		25 003	31 254	26 970	33 713	29 919	37 399						
	15x20	22 792	28 490		25 003	31 254	26 970	33 713	29 919	37 399						
	15x21	22 792	28 490		25 003	31 254	26 970	33 713	29 919	37 399						
 <p><b>GULLAN</b> ASSA 2002c Klågglas Dekorspårad utsida Dörrfjocklek 64 mm Min-Max 20-25x17-23</p>	24x20	24 451	30 564		26 662	33 328	28 629	35 786	31 578	39 473						
	24x21	24 451	30 564		26 662	33 328	28 629	35 786	31 578	39 473						
	25x20	24 451	30 564		26 662	33 328	28 629	35 786	31 578	39 473						
	25x21	24 451	30 564		26 662	33 328	28 629	35 786	31 578	39 473						

Extreme - Max 22-höjd. Pristillägg 1819 kr exkl moms. Tillägg gäller enkeldörr.






ECO - Pristillägg ECO tät 2122 kr, ECO glas 2971 kr exkl moms. Tillägg gäller enkeldörr.

<sup>1</sup> Std. kulörer: Klarvit (NCS S 0500-N), Ljusgrå (NCS S 3502-Y), Röd (NCS S 5040-R), Grå (NCS S 5040-F), Blå (NCS S 6502-B), Blå (NCS S 5030-R90B), Grön (NCS S 5020-G30V).  
<sup>2</sup> Konsteakdörr med ädelträkarm. <sup>3</sup> Eldörr med ekkarm

# Ytterdörrar/Parytterdörrar/Garageportar

Priserna avser dörr komplett med karm och låskista.

● Lagervara

DÖRRTYP	MODUL		VITMÅLAD/S0502-Y		STD. KULÖR <sup>1</sup>		VALFRI NCS/RAL		2-FÄRG/EN SIDA VIT		KONSTTEAK <sup>2</sup>		EK <sup>3</sup>		FURU	
	BxH	Exkl. moms	Inkl. moms	Exkl. moms	Inkl. moms	Exkl. moms	Inkl. moms	Exkl. moms	Inkl. moms	Exkl. moms	Inkl. moms	Exkl. moms	Inkl. moms	Exkl. moms	Inkl. moms	Inkl. moms
 <p><b>HANNAH</b> ASSA 2002c Catswold Dekorspårad utsida Dörrjocklek 64 mm Min-Max 8-12x18-23</p>	9x20	11 396	14 245	12 503	15 629	13 486	16 858	14 959	18 699							
	9x21	11 396	14 245	12 503	15 629	13 486	16 858	14 959	18 699							
	10x20	11 396	14 245	12 503	15 629	13 486	16 858	14 959	18 699							
	10x21	● 11 396	14 245	12 503	15 629	13 486	16 858	14 959	18 699							
 <p><b>INGELA GLAS</b> ASSA 2002c Klartglas Dekorspårad utsida Dörrjocklek 64 mm Min-Max 9-12x18-23</p>	9x20	12 107	15 134	13 214	16 518	14 197	17 746	15 670	19 588	24 873	31 091	24 873	31 091	24 873	31 091	
	9x21	12 107	15 134	13 214	16 518	14 197	17 746	15 670	19 588	24 873	31 091	24 873	31 091	24 873	31 091	
	10x20	12 107	15 134	13 214	16 518	14 197	17 746	15 670	19 588	24 873	31 091	24 873	31 091	24 873	31 091	
	10x21	12 107	15 134	13 214	16 518	14 197	17 746	15 670	19 588	24 873	31 091	24 873	31 091	24 873	31 091	
 <p><b>INGELA TÄT</b> ASSA 2002c Dekorspårad utsida Dörrjocklek 64 mm Min-Max 7-12x17-23</p>	9x20	9 690	12 113	10 797	13 496	11 780	14 725	13 253	16 566	18 873	23 591	18 873	23 591	18 873	23 591	
	9x21	9 690	12 113	10 797	13 496	11 780	14 725	13 253	16 566	18 873	23 591	18 873	23 591	18 873	23 591	
	10x20	9 690	12 113	10 797	13 496	11 780	14 725	13 253	16 566	18 873	23 591	18 873	23 591	18 873	23 591	
	10x21	9 690	12 113	10 797	13 496	11 780	14 725	13 253	16 566	18 873	23 591	18 873	23 591	18 873	23 591	
 <p><b>INGELA GLAS</b> ASSA 2002c Klartglas Dekorspårad utsida Dörrjocklek 64 mm Min-Max 17-22x18-23</p>	18x20	24 214	30 268	26 425	33 031	28 392	35 490	31 341	39 176	49 746	62 183	49 746	62 183	49 746	62 183	
	18x21	24 214	30 268	26 425	33 031	28 392	35 490	31 341	39 176	49 746	62 183	49 746	62 183	49 746	62 183	
	20x20	24 214	30 268	26 425	33 031	28 392	35 490	31 341	39 176	49 746	62 183	49 746	62 183	49 746	62 183	
	20x21	24 214	30 268	26 425	33 031	28 392	35 490	31 341	39 176	49 746	62 183	49 746	62 183	49 746	62 183	
 <p><b>INGELA TÄT</b> ASSA 2002c Dekorspårad utsida Dörrjocklek 64 mm Min-Max 13-22x17-23</p>	14x20	19 380	24 225	21 591	26 989	23 558	29 448	26 507	33 134	37 746	47 183	37 746	47 183	37 746	47 183	
	14x21	19 380	24 225	21 591	26 989	23 558	29 448	26 507	33 134	37 746	47 183	37 746	47 183	37 746	47 183	
	15x20	19 380	24 225	21 591	26 989	23 558	29 448	26 507	33 134	37 746	47 183	37 746	47 183	37 746	47 183	
	15x21	19 380	24 225	21 591	26 989	23 558	29 448	26 507	33 134	37 746	47 183	37 746	47 183	37 746	47 183	

Extreme - Max 22-höjd. Pristillägg 1819 kr exkl. moms. Tillägg gäller enkeldörr.

<sup>1</sup> Std. kulörer: Klarvit (NCS S 0500-N), Ljusgrå (NCS S 3502-Y), Röd (NCS S 5040-R), Grå (NCS S 5040-B), Blå (NCS S 5030-R90B), Grön (NCS S 5020-G30Y).

<sup>2</sup> Konsteakdörr med ädelträkarm. <sup>3</sup> Ekdörr med ekkarm.








ECO - Pristillägg ECO tät 2122 kr, ECO glas 2971 kr exkl. moms. Tillägg gäller enkeldörr.



# Ytterdörrar/Parytterdörrar/Garageportar

Priserna avser dörr komplett med karm och låskista.

● Lagervara

DÖRRTYP	MODUL		VITMÅLAD/S0502-Y		STD. KULÖR <sup>1</sup>		VALFRINCS/RAL		2-FÄRG/EN SIDA VIT		KONSTTEAK <sup>2</sup>		EK <sup>3</sup>		FURU	
	BXH	Exkl. moms	Inkl. moms	Exkl. moms	Inkl. moms	Exkl. moms	Inkl. moms	Exkl. moms	Inkl. moms	Exkl. moms	Inkl. moms	Exkl. moms	Inkl. moms	Exkl. moms	Inkl. moms	Inkl. moms
 <p><b>INGELA GLAS</b> ASSA 2002c Klartglas Dekorspårad utsida Dörrfjocklek 64 mm Min-Max 20-25x18-23</p>	24x20	30 943	38 679	33 154	41 443	35 121	43 901	38 070	47 588							
	24x21	30 943	38 679	33 154	41 443	35 121	43 901	38 070	47 588							
	25x20	30 943	38 679	33 154	41 443	35 121	43 901	38 070	47 588							
	25x21	30 943	38 679	33 154	41 443	35 121	43 901	38 070	47 588							
 <p><b>INGELA TÄT</b> ASSA 2002c Dekorspårad utsida Dörrfjocklek 64 mm Min-Max 20-25x17-23</p>	24x20	20 058	25 073	22 269	27 836	24 236	30 295	27 185	33 981							
	24x21	20 058	25 073	22 269	27 836	24 236	30 295	27 185	33 981							
	25x20	20 058	25 073	22 269	27 836	24 236	30 295	27 185	33 981							
	25x21	20 058	25 073	22 269	27 836	24 236	30 295	27 185	33 981							
 <p><b>JANE GLAS</b> ASSA 2002c Cotswold Härdat (in och utv.) Dekorspårad utsida Dörrfjocklek 64 mm Min-Max 8-12x19-23</p>	9x20	9 924	12 405	11 031	13 789	12 014	15 018	13 487	16 859							
	9x21	● 9 924	12 405	11 031	13 789	12 014	15 018	13 487	16 859							
	10x20	9 924	12 405	11 031	13 789	12 014	15 018	13 487	16 859							
	10x21	● 9 924	12 405	11 031	13 789	12 014	15 018	13 487	16 859							
 <p><b>JANE TÄT</b> ASSA 2002c Dekorspårad utsida Dörrfjocklek 64 mm Min-Max 8-12x19-23</p>	9x20	8 581	10 726	9 688	12 110	10 671	13 339	12 144	15 180							
	9x21	8 581	10 726	9 688	12 110	10 671	13 339	12 144	15 180							
	10x20	8 581	10 726	9 688	12 110	10 671	13 339	12 144	15 180							
	10x21	● 8 581	10 726	9 688	12 110	10 671	13 339	12 144	15 180							
 <p><b>JANE GLAS</b> ASSA 2002c Cotswold Härdat (in och utv.) Dekorspårad utsida Dörrfjocklek 64 mm Min-Max 15-22x19-23</p>	15x20	19 848	24 810	22 059	27 574	24 026	30 033	26 975	33 719							
	15x21	19 848	24 810	22 059	27 574	24 026	30 033	26 975	33 719							
	16x20	19 848	24 810	22 059	27 574	24 026	30 033	26 975	33 719							
	16x21	19 848	24 810	22 059	27 574	24 026	30 033	26 975	33 719							

Extreme - Max 22-höjd. Pristillägg 1819 kr exkl moms. Tillägg gäller enkeldörr.

ECO - Pristillägg ECO tät 2122 kr, ECO glas 2971 kr exkl moms. Tillägg gäller enkeldörr.






<sup>1</sup> Std. kulörer: Klarvit (NCS S 0500-N), Ljusgrå (NCS S 3502-Y), Röd (NCS S 5040-R), Grå (NCS S 5040-F), Blå (NCS S 6502-B), Blå (NCS S 5030-R90B), Grön (NCS S 5020-G30Y).  
<sup>2</sup> Konstteakdörr med ädelträkarm. <sup>3</sup> Ekdörr med ekkarm



# Ytterdörrar/Parytterdörrar/Garageportar

Priserna avser dörr komplett med karm och låskista.

● Lagervara

DÖRRTYP	MODUL		VITMÅLAD/S0502-Y		STD. KULÖR <sup>1</sup>		VALFRI NCS/RAL		2-FÄRG/EN SIDA VIT		KONSTTEAK <sup>2</sup>		EK <sup>3</sup>		FURU	
	BxH	Exkl. moms	Inkl. moms	Exkl. moms	Inkl. moms	Exkl. moms	Inkl. moms	Exkl. moms	Inkl. moms	Exkl. moms	Inkl. moms	Exkl. moms	Inkl. moms	Exkl. moms	Inkl. moms	Inkl. moms
 <p><b>JANE TÅT</b> ASSA 2002c Dekorspårad utsida Dörrfjocklek 64 mm Min-Max 15-22x19-23</p>	15x20	17 162	21 453	19 373	24 216	21 340	26 675	24 289	30 361							
	15x21	17 162	21 453	19 373	24 216	21 340	26 675	24 289	30 361							
	16x20	17 162	21 453	19 373	24 216	21 340	26 675	24 289	30 361							
	16x21	17 162	21 453	19 373	24 216	21 340	26 675	24 289	30 361							
 <p><b>JULIA</b> ASSA 2002c Catswold Dekorspårad utsida Dörrfjocklek 64 mm Min-Max 8-12x18-23</p>	9x20	11 396	14 245	12 503	15 629	13 486	16 858	14 959	18 699							
	9x21	11 396	14 245	12 503	15 629	13 486	16 858	14 959	18 699							
	10x20	11 396	14 245	12 503	15 629	13 486	16 858	14 959	18 699							
	10x21	● 11 396	14 245	12 503	15 629	13 486	16 858	14 959	18 699							
 <p><b>JULIA</b> ASSA 2002c Catswold Dekorspårad utsida Dörrfjocklek 64 mm Min-Max 14-22x18-23</p>	18x20	22 792	28 490	25 003	31 254	26 970	33 713	29 919	37 399							
	18x21	22 792	28 490	25 003	31 254	26 970	33 713	29 919	37 399							
	20x20	22 792	28 490	25 003	31 254	26 970	33 713	29 919	37 399							
	20x21	22 792	28 490	25 003	31 254	26 970	33 713	29 919	37 399							
 <p><b>JULIA</b> ASSA 2002c Catswold Dekorspårad utsida Dörrfjocklek 64 mm Min-Max 20-25x18-23</p>	24x20	24 451	30 564	26 662	33 328	28 629	35 786	31 578	39 473							
	24x21	24 451	30 564	26 662	33 328	28 629	35 786	31 578	39 473							
	25x20	24 451	30 564	26 662	33 328	28 629	35 786	31 578	39 473							
	25x21	24 451	30 564	26 662	33 328	28 629	35 786	31 578	39 473							
 <p><b>KAJSA</b> ASSA 2002c Klagås Löstagbara spröjs Dekorlist D9 utsida Dekorplatta 4 mm Dörrfjocklek 64 mm Min-Max 9-13x19-23</p>	9x20	14 790	18 488	15 897	19 871	16 880	21 100	18 353	22 941							
	9x21	14 790	18 488	15 897	19 871	16 880	21 100	18 353	22 941							
	10x20	14 790	18 488	15 897	19 871	16 880	21 100	18 353	22 941							
	10x21	14 790	18 488	15 897	19 871	16 880	21 100	18 353	22 941							

Extreme - Max 22-höjd. Pristillägg 1819 kr exkl. moms. Tillägg gäller enkeldörr.

<sup>1</sup>Std. kulörer: Klarvit (NCS S 0500-N), Ljusgrå (NCS S 3502-Y), Röd (NCS S 5040-R), Grå (NCS S 5040-B), Blå (NCS S 5030-R90B), Grön (NCS S 5020-G30Y).

<sup>2</sup>Konstteakdörr med ädelträkarm. <sup>3</sup>Ekdörr med ekkarm








ECO - Pristillägg ECO tät 2122 kr, ECO glas 2971 kr exkl. moms. Tillägg gäller enkeldörr.



# Ytterdörrar/Parytterdörrar/Garageportar

Priserna avser dörr komplett med karm och låskista.

● Lagervara

DÖRRTYP		MODUL VITMÅLAD/SO502-Y				STD. KULÖR <sup>1</sup>		VALFRI NCS/RAL		2-FÄRG/EN SIDA VIT		KONSTTEAK <sup>2</sup>		EK <sup>3</sup>		FURU	
BXH	Exkl. moms	Inkl. moms	Exkl. moms	Inkl. moms	Exkl. moms	Inkl. moms	Exkl. moms	Inkl. moms	Exkl. moms	Inkl. moms	Exkl. moms	Inkl. moms	Exkl. moms	Inkl. moms	Exkl. moms	Inkl. moms	
 <b>KARIN GLAS</b> ASSA 2002c Cotswold Dekorspårad utsida Dörrjocklek 64 mm Min-Max 8-12x19-22	9x20	11 630	14 538	12 737	15 921	13 720	17 150	15 193	18 991								18 365
	9x21	11 630	14 538	12 737	15 921	13 720	17 150	15 193	18 991								18 365
	10x20	11 630	14 538	12 737	15 921	13 720	17 150	15 193	18 991								18 365
	10x21	11 630	14 538	12 737	15 921	13 720	17 150	15 193	18 991								18 365
 <b>KARIN TÄT</b> ASSA 2002c Dekorspårad utsida Dörrjocklek 64 mm Min-Max 8-12x19-22	9x20	9 114	11 393	10 221	12 776	11 204	14 005	12 677	15 846								13 934
	9x21	9 114	11 393	10 221	12 776	11 204	14 005	12 677	15 846								13 934
	10x20	9 114	11 393	10 221	12 776	11 204	14 005	12 677	15 846								13 934
	10x21	9 114	11 393	10 221	12 776	11 204	14 005	12 677	15 846								13 934
 <b>KARIN GLAS DELAD</b> ASSA 2002c Cotswold Dekorspårad utsida Dörrjocklek 64 mm Min-Max 8-10x19-21	9x20	23 503	29 379	24 610	30 763	25 593	31 991	27 066	33 833								30 236
	9x21	23 503	29 379	24 610	30 763	25 593	31 991	27 066	33 833								30 236
	10x20	23 503	29 379	24 610	30 763	25 593	31 991	27 066	33 833								30 236
	10x21	23 503	29 379	24 610	30 763	25 593	31 991	27 066	33 833								30 236
 <b>KARIN TÄT DELAD</b> ASSA 2002c Dekorspårad utsida Dörrjocklek 64 mm Min-Max 8-10x19-21	9x20	19 359	24 199	20 466	25 583	21 449	26 811	22 922	28 653								24 904
	9x21	19 359	24 199	20 466	25 583	21 449	26 811	22 922	28 653								24 904
	10x20	19 359	24 199	20 466	25 583	21 449	26 811	22 922	28 653								24 904
	10x21	19 359	24 199	20 466	25 583	21 449	26 811	22 922	28 653								24 904
 <b>KARIN GLAS</b> ASSA 2002c Cotswold Dekorspårad utsida Dörrjocklek 64 mm Min-Max 14-22x19-22	14x20	23 260	29 075	25 471	31 839	27 438	34 298	30 387	37 984								36 730
	14x21	23 260	29 075	25 471	31 839	27 438	34 298	30 387	37 984								36 730
	15x20	23 260	29 075	25 471	31 839	27 438	34 298	30 387	37 984								36 730
	15x21	23 260	29 075	25 471	31 839	27 438	34 298	30 387	37 984								36 730

<sup>1</sup> Extreme - Max 22-höjd. <sup>2</sup> Pristillägg 1819 kr exkl moms. <sup>3</sup> Tillägg gäller enkeldörr.






<sup>1</sup> Std. kulörer: Klarvit (NCS S 0500-N), Ljusgrå (NCS S 3502-Y), Röd (NCS S 5040-R), Grå (NCS S 5040-F), Blå (NCS S 6502-B), Blå (NCS S 5030-R90B), Grön (NCS S 5020-G30V).  
<sup>2</sup> Konsteakdörr med ädeltråkarm. <sup>3</sup> Eldörr med ekkarm

ECO - Pristillägg ECO tät 2122 kr, ECO glas 2971 kr exkl moms. Tillägg gäller enkeldörr.

# Ytterdörrar/Parytterdörrar/Garageportar

Priserna avser dörr komplett med karm och låskista.

● Lagervara

DÖRRTYP	MODUL		VITMÅLAD/S0502-Y		STD. KULÖR <sup>1</sup>		VALFRI NCS/RAL		2-FÄRG/EN SIDA VIT		KONSTTEAK <sup>2</sup>		EK <sup>3</sup>		FURU	
	BxH	Exkl. moms	Inkl. moms	Exkl. moms	Inkl. moms	Exkl. moms	Inkl. moms	Exkl. moms	Inkl. moms	Exkl. moms	Inkl. moms	Exkl. moms	Inkl. moms	Exkl. moms	Inkl. moms	Inkl. moms
 <p><b>KARIN TÄT</b> ASSA 2002c Dekorspårad utsida Dörrjocklek 64 mm Min-Max 14-22x19-22</p>	14x20	18 228	22 785	20 439	25 549	22 406	28 008	25 355	31 694						22 294	27 868
	14x21	18 228	22 785	20 439	25 549	22 406	28 008	25 355	31 694						22 294	27 868
	15x20	18 228	22 785	20 439	25 549	22 406	28 008	25 355	31 694						22 294	27 868
	15x21	18 228	22 785	20 439	25 549	22 406	28 008	25 355	31 694						22 294	27 868
 <p><b>KARIN GLAS</b> ASSA 2002c Carswold Dekorspårad utsida Dörrjocklek 64 mm Min-Max 24-25x19-22</p>	24x20	23 940	29 925	26 151	32 689	28 118	35 148	31 067	38 834							
	24x21	23 940	29 925	26 151	32 689	28 118	35 148	31 067	38 834							
	25x20	23 940	29 925	26 151	32 689	28 118	35 148	31 067	38 834							
	25x21	23 940	29 925	26 151	32 689	28 118	35 148	31 067	38 834							
 <p><b>KARIN TÄT</b> ASSA 2002c Dekorspårad utsida Dörrjocklek 64 mm Min-Max 24-25x19-22</p>	24x20	18 909	23 636	21 120	26 400	23 087	28 859	26 036	32 545							
	24x21	18 909	23 636	21 120	26 400	23 087	28 859	26 036	32 545							
	25x20	18 909	23 636	21 120	26 400	23 087	28 859	26 036	32 545							
	25x21	18 909	23 636	21 120	26 400	23 087	28 859	26 036	32 545							
 <p><b>KARINA GLAS</b> ASSA 2002c Carswold Dekorspårad utsida Dörrjocklek 64 mm Min-Max 9-12x19-23</p>	9x20	11 233	14 041	12 340	15 425	13 323	16 654	14 796	18 495							
	9x21	11 233	14 041	12 340	15 425	13 323	16 654	14 796	18 495							
	10x20	11 233	14 041	12 340	15 425	13 323	16 654	14 796	18 495							
	10x21	11 233	14 041	12 340	15 425	13 323	16 654	14 796	18 495							
 <p><b>KARINA TÄT</b> ASSA 2002c Dekorspårad utsida Dörrjocklek 64 mm Min-Max 7-12x19-23</p>	9x20	9 213	11 516	10 320	12 900	11 303	14 129	12 776	15 970							
	9x21	9 213	11 516	10 320	12 900	11 303	14 129	12 776	15 970							
	10x20	9 213	11 516	10 320	12 900	11 303	14 129	12 776	15 970							
	10x21	9 213	11 516	10 320	12 900	11 303	14 129	12 776	15 970							

<sup>1</sup> Std. kulörer: Klarvit (NCS S 0500-N), Ljusgrå (NCS S 3502-Y), Röd (NCS S 5040-R), Grå (NCS S 5040-B), Blå (NCS S 5030-R90B), Grön (NCS S 5020-G30Y).

<sup>2</sup> Konstteakdörr med ädelträkarm. <sup>3</sup> Ekdörr med ekkarm.








Extreme - Max 22-höjd. Pristillägg 1819 kr exkl moms. Tillägg gäller enkeldörr.  
ECO - Pristillägg ECO tät 2122 kr, ECO glas 2971 kr exkl moms. Tillägg gäller enkeldörr.

# Ytterdörrar/Parytterdörrar/Garageportar

Priserna avser dörr komplett med karm och låskista.

● Lagervara

DÖRRTYP		MODUL				VITMÅLAD/SO502-Y		STD. KULÖR <sup>1</sup>		VALFRI NCS/RAL		2-FÄRG/EN SIDA VIT		KONSTTEAK <sup>2</sup>		EK <sup>3</sup>		FURU	
BXH	Exkl. moms	Inkl. moms	Exkl. moms	Inkl. moms	Exkl. moms	Inkl. moms	Exkl. moms	Inkl. moms	Exkl. moms	Inkl. moms	Exkl. moms	Inkl. moms	Exkl. moms	Inkl. moms	Exkl. moms	Inkl. moms	Exkl. moms	Inkl. moms	
 <p><b>KARINA GLAS</b> ASSA 2002c Catswold Dekorspårad utsida Dörrjocklek 64 mm Min-Max 13-22x19-23</p>	14x20	22 466	28 083	24 677	30 846	26 644	33 305	29 593	36 991										
	14x21	22 466	28 083	24 677	30 846	26 644	33 305	29 593	36 991										
	15x20	22 466	28 083	24 677	30 846	26 644	33 305	29 593	36 991										
	15x21	22 466	28 083	24 677	30 846	26 644	33 305	29 593	36 991										
 <p><b>KARINA TÄT</b> ASSA 2002c Dekorspårad utsida Dörrjocklek 64 mm Min-Max 13-22x19-23</p>	14x20	18 426	23 033	20 637	25 796	22 604	28 255	25 553	31 941										
	14x21	18 426	23 033	20 637	25 796	22 604	28 255	25 553	31 941										
	15x20	18 426	23 033	20 637	25 796	22 604	28 255	25 553	31 941										
	15x21	18 426	23 033	20 637	25 796	22 604	28 255	25 553	31 941										
 <p><b>KARINA GLAS</b> ASSA 2002c Catswold Dekorspårad utsida Dörrjocklek 64 mm Min-Max 20-25x19-23</p>	24x20	23 060	28 825	25 271	31 589	27 238	34 048	30 187	37 734										
	24x21	23 060	28 825	25 271	31 589	27 238	34 048	30 187	37 734										
	25x20	23 060	28 825	25 271	31 589	27 238	34 048	30 187	37 734										
	25x21	23 060	28 825	25 271	31 589	27 238	34 048	30 187	37 734										
 <p><b>KARINA TÄT</b> ASSA 2002c Dekorspårad utsida Dörrjocklek 64 mm Min-Max 20-25x19-23</p>	24x20	19 099	23 874	21 310	26 638	23 277	29 096	26 226	32 783										
	24x21	19 099	23 874	21 310	26 638	23 277	29 096	26 226	32 783										
	25x20	19 099	23 874	21 310	26 638	23 277	29 096	26 226	32 783										
	25x21	19 099	23 874	21 310	26 638	23 277	29 096	26 226	32 783										
 <p><b>LAILA GLAS</b> ASSA 2002c Klaglas Dekorspårad utsida Dörrjocklek 64 mm Min-Max 7-12x18-23</p>	9x20	11 003	13 754	12 110	15 138	13 093	16 366	14 566	18 208	22 188	27 735	22 188	27 735	22 188	27 735				
	9x21	● 11 003	13 754	12 110	15 138	13 093	16 366	14 566	18 208	22 188	27 735	22 188	27 735	22 188	27 735				
	10x20	11 003	13 754	12 110	15 138	13 093	16 366	14 566	18 208	22 188	27 735	22 188	27 735	22 188	27 735				
	10x21	● 11 003	13 754	12 110	15 138	13 093	16 366	14 566	18 208	22 188	27 735	22 188	27 735	22 188	27 735				

Extreme - Max 22-höjd. Pristillägg 1819 kr exkl moms. Tillägg gäller enkeldörr.

ECO - Pristillägg ECO tät 2122 kr, ECO glas 2971 kr exkl moms. Tillägg gäller enkeldörr.






<sup>1</sup> Std. kulörer: Klarvit (NCS S 0500-N), Ljusgrå (NCS S 3502-Y), Röd (NCS S 5040-R), Grå (NCS S 5040-F), Blå (NCS S 6502-B), Blå (NCS S 5030-R90B), Grön (NCS S 5020-G30Y).  
<sup>2</sup> Konsteakdörr med ädelträkarm. <sup>3</sup> Ekdörr med ekkarm



# Ytterdörrar/Parytterdörrar/Garageportar

Priser avser dörr komplett med karm och låskista.

● Lagervara

DÖRRTYP		MODUL		VITMÅLAD/S0502-Y		STD. KULÖR <sup>1</sup>		VALFRI NCS/RAL		2-FÄRG/EN SIDA VIT		KONSTTEAK <sup>2</sup>		EK <sup>3</sup>		FURU	
BXH	Exkl. moms	Inkl. moms	Exkl. moms	Inkl. moms	Exkl. moms	Inkl. moms	Exkl. moms	Inkl. moms	Exkl. moms	Inkl. moms	Exkl. moms	Inkl. moms	Exkl. moms	Inkl. moms	Exkl. moms	Inkl. moms	Inkl. moms
 <p><b>LAILA TÄT</b> ASSA 2002c Dekorspårad utsida Dörrfjocklek 64 mm Min-Max 6-12x18-23</p>	9X20	8 860	11 075	9 967	12 459	10 950	13 688	12 423	15 529	17 818	22 273	17 818	22 273	17 818	22 273		
	9X21	8 860	11 075	9 967	12 459	10 950	13 688	12 423	15 529	17 818	22 273	17 818	22 273	17 818	22 273		
	10X20	8 860	11 075	9 967	12 459	10 950	13 688	12 423	15 529	17 818	22 273	17 818	22 273	17 818	22 273		
	10X21	8 860	11 075	9 967	12 459	10 950	13 688	12 423	15 529	17 818	22 273	17 818	22 273	17 818	22 273		
 <p><b>LAILA GLAS</b> ASSA 2002c Klarglas Dekorspårad utsida Dörrfjocklek 64 mm Min-Max 13-22x18-23</p>	14X20	22 006	27 508	24 217	30 271	26 184	32 730	29 133	36 416	44 376	55 470	44 376	55 470	44 376	55 470		
	14X21	22 006	27 508	24 217	30 271	26 184	32 730	29 133	36 416	44 376	55 470	44 376	55 470	44 376	55 470		
	15X20	22 006	27 508	24 217	30 271	26 184	32 730	29 133	36 416	44 376	55 470	44 376	55 470	44 376	55 470		
	15X21	22 006	27 508	24 217	30 271	26 184	32 730	29 133	36 416	44 376	55 470	44 376	55 470	44 376	55 470		
 <p><b>LAILA GLAS</b> ASSA 2002c Klarglas Dekorspårad utsida Dörrfjocklek 64 mm Min-Max 20-25x18-23</p>	24X20	22 844	28 555	25 055	31 319	27 022	33 778	29 971	37 464								
	24X21	22 844	28 555	25 055	31 319	27 022	33 778	29 971	37 464								
	25X20	22 844	28 555	25 055	31 319	27 022	33 778	29 971	37 464								
	25X21	22 844	28 555	25 055	31 319	27 022	33 778	29 971	37 464								
 <p><b>LAILA TÄT</b> ASSA 2002c Dekorspårad utsida Dörrfjocklek 64 mm Min-Max 20-25x18-23</p>	24X20	18 555	23 194	20 766	25 958	22 733	28 416	25 682	32 103								
	24X21	18 555	23 194	20 766	25 958	22 733	28 416	25 682	32 103								
	25X20	18 555	23 194	20 766	25 958	22 733	28 416	25 682	32 103								
	25X21	18 555	23 194	20 766	25 958	22 733	28 416	25 682	32 103								
 <p><b>LINNEA</b> ASSA 2002c Klarglas Härdat (in och utv.) Dekorspårad utsida Dörrfjocklek 64 mm Min-Max 9-12x19-23</p>	9X20	13 152	16 440	14 259	17 824	15 242	19 053	16 715	20 894								
	9X21	13 152	16 440	14 259	17 824	15 242	19 053	16 715	20 894								
	10X20	13 152	16 440	14 259	17 824	15 242	19 053	16 715	20 894								
	10X21	13 152	16 440	14 259	17 824	15 242	19 053	16 715	20 894								

Extreme - Max 22-höjd. Pristillägg 1819 kr exkl moms. Tillägg gäller enkeldörr.

<sup>1</sup> Std. kulörer: Klarvit (NCS S 0500-N), Ljusgrå (NCS S 3502-Y), Röd (NCS S 5040-R), Grå (NCS S 6502-B), Blå (NCS S 5030-R90B), Grön (NCS S 5020-G30Y).






<sup>2</sup> Konsteakdörr med ädelträkarm. <sup>3</sup> Ekdörr med ekkarm

ECO - Pristillägg ECO tät 2122 kr, ECO glas 2971 kr exkl moms. Tillägg gäller enkeldörr.

# Ytterdörrar/Parytterdörrar/Garageportar

Priserna avser dörr komplett med karm och låskista.

● Lagervara

DÖRRTYP		MODUL VITMÅLAD/S0502-Y				STD. KULÖR <sup>1</sup>				VALFRINCS/RAL				2-FÄRG/EN SIDA VIT				KONSTTEAK <sup>2</sup>				EK <sup>3</sup>				FURU			
BXH	Exkl. moms	Inkl. moms	Exkl. moms	Inkl. moms	Exkl. moms	Inkl. moms	Exkl. moms	Inkl. moms	Exkl. moms	Inkl. moms	Exkl. moms	Inkl. moms	Exkl. moms	Inkl. moms	Exkl. moms	Inkl. moms	Exkl. moms	Inkl. moms	Exkl. moms	Inkl. moms	Exkl. moms	Inkl. moms	Exkl. moms	Inkl. moms	Exkl. moms	Inkl. moms	Exkl. moms	Inkl. moms	
	<b>LINNEA</b> ASSA 2002c Klärglas Härdat (in och utv.) Dekorspårad utsida Dörrfjocklek 64 mm Min-Max (5-17)18-22x19-23	19x20	26 304	32 880	28 515	35 644	30 482	38 103	33 431	41 789																			
		19x21	26 304	32 880	28 515	35 644	30 482	38 103	33 431	41 789																			
		20x20	26 304	32 880	28 515	35 644	30 482	38 103	33 431	41 789																			
		20x21	26 304	32 880	28 515	35 644	30 482	38 103	33 431	41 789																			
	<b>MAJ</b> ASSA 2002c Klärglas Dekorspårad utsida Dörrfjocklek 64 mm Min-Max 7-12x19-23	9x20	● 11 251	14 064	12 358	15 448	13 341	16 676	14 814	18 518																			
		9x21	● 11 251	14 064	12 358	15 448	13 341	16 676	14 814	18 518																			
		10x20	11 251	14 064	12 358	15 448	13 341	16 676	14 814	18 518																			
		10x21	● 11 251	14 064	12 358	15 448	13 341	16 676	14 814	18 518																			
	<b>MAJ</b> ASSA 2002c Klärglas Dekorspårad utsida Dörrfjocklek 64 mm Min-Max 13-22x19-23	14x20	22 502	28 128	24 713	30 891	26 680	33 350	29 629	37 036																			
		14x21	22 502	28 128	24 713	30 891	26 680	33 350	29 629	37 036																			
		15x20	22 502	28 128	24 713	30 891	26 680	33 350	29 629	37 036																			
		15x21	22 502	28 128	24 713	30 891	26 680	33 350	29 629	37 036																			
	<b>MAJ</b> ASSA 2002c Klärglas Dekorspårad utsida Dörrfjocklek 64 mm Min-Max 20-25x19-23	24x20	24 600	30 750	26 811	33 514	28 778	35 973	31 727	39 659																			
		24x21	24 600	30 750	26 811	33 514	28 778	35 973	31 727	39 659																			
		25x20	24 600	30 750	26 811	33 514	28 778	35 973	31 727	39 659																			
		25x21	24 600	30 750	26 811	33 514	28 778	35 973	31 727	39 659																			
	<b>MAYA</b> Laminat - Extreme ASSA 2002c Stöptat rökfärgat glas Gläseram svart altsilver Rostfri s-plåt uts. Dörrfjocklek 64 mm Min-Max 7-10x20-22	9x20	23 773	29 716	24 880	31 100	25 863	32 329	27 336	34 170																			
		9x21	23 773	29 716	24 880	31 100	25 863	32 329	27 336	34 170																			
		10x20	23 773	29 716	24 880	31 100	25 863	32 329	27 336	34 170																			
		10x21	23 773	29 716	24 880	31 100	25 863	32 329	27 336	34 170																			

Extreme - Max 22-höjd. Pristillägg 1819 kr exkl moms. Tillägg gäller enkeldörr.






ECO - Pristillägg ECO tät 2122 kr, ECO glas 2971 kr exkl moms. Tillägg gäller enkeldörr.

<sup>1</sup> Std. kulörer: Klarvit (NCS S 0500-N), Ljusgrå (NCS S 3502-Y), Röd (NCS S 5040-R), Grå (NCS S 5040-B), Blå (NCS S 5030-R90B), Grön (NCS S 5020-G30Y).  
<sup>2</sup> Konstteakdörr med ädelträkarm. <sup>3</sup> Eldörr med ekkarm

# Ytterdörrar/Parytterdörrar/Garageportar

Priserna avser dörr komplett med karm och låskista.

● Lagervara

DÖRRTYP		MODUL		VITMÅLAD/S0502-Y		STD. KULÖR <sup>1</sup>		VALFRI NCS/RAL		2-FÄRG/EN SIDA VIT		KONSTTEAK <sup>2</sup>		EK <sup>3</sup>		FURU	
BxH	Exkl. moms	Inkl. moms	Exkl. moms	Inkl. moms	Exkl. moms	Inkl. moms	Exkl. moms	Inkl. moms	Exkl. moms	Inkl. moms	Exkl. moms	Inkl. moms	Exkl. moms	Inkl. moms	Exkl. moms	Inkl. moms	
	<b>MAYA</b> Laminat - Extreme ASSA 2002c Stöpt rökfärgat glas Glasram svart altsilver Rostfri S-plåt uts. Dörrjocklek 64 mm Min-Max 14-20x20-22	14x20	47 546	59 433	49 757	62 196	51 724	64 655	54 673	68 341							
		14x21	47 546	59 433	49 757	62 196	51 724	64 655	54 673	68 341							
		15x20	47 546	59 433	49 757	62 196	51 724	64 655	54 673	68 341							
		15x21	47 546	59 433	49 757	62 196	51 724	64 655	54 673	68 341							
	<b>MIKAELA</b> ASSA 2002c Klargoas Rostfri S-plåt uts. Dörrjocklek 64 mm Min-Max 7-12x19-23	9x20	12 302	15 378	13 409	16 761	14 392	17 990	15 865	19 831							
		9x21	12 302	15 378	13 409	16 761	14 392	17 990	15 865	19 831							
		10x20	12 302	15 378	13 409	16 761	14 392	17 990	15 865	19 831							
		10x21	● 12 302	15 378	13 409	16 761	14 392	17 990	15 865	19 831							
	<b>MIKAELA</b> ASSA 2002c Klargoas Rostfri S-plåt uts. Dörrjocklek 64 mm Min-Max 13-22x19-23	14x20	24 604	30 755	26 815	33 519	28 782	35 978	31 731	39 664							
		14x21	24 604	30 755	26 815	33 519	28 782	35 978	31 731	39 664							
		15x20	24 604	30 755	26 815	33 519	28 782	35 978	31 731	39 664							
		15x21	24 604	30 755	26 815	33 519	28 782	35 978	31 731	39 664							
	<b>MIKAELA</b> ASSA 2002c Klargoas Rostfri S-plåt uts. Dörrjocklek 64 mm Min-Max 20-25x20-23	24x20	25 258	31 573	27 469	34 336	29 436	36 795	32 385	40 481							
		24x21	25 258	31 573	27 469	34 336	29 436	36 795	32 385	40 481							
		25x20	25 258	31 573	27 469	34 336	29 436	36 795	32 385	40 481							
		25x21	25 258	31 573	27 469	34 336	29 436	36 795	32 385	40 481							
	<b>MINNAH</b> Laminat - Extreme ASSA 2002c Stöpt klargoas Glasram svart altsilver Rostfri S-plåt uts. Dörrjocklek 64 mm Min-Max 9-10x19-22	9x20	23 772	29 715	24 879	31 099	25 862	32 328	27 335	34 169							
		9x21	23 772	29 715	24 879	31 099	25 862	32 328	27 335	34 169							
		10x20	23 772	29 715	24 879	31 099	25 862	32 328	27 335	34 169							
		10x21	23 772	29 715	24 879	31 099	25 862	32 328	27 335	34 169							

Extreme - Max 22-höjd. Pristillägg 1819 kr exkl moms. Tillägg gäller enkeldörr.

<sup>1</sup>Std. kulörer: Klarvit (NCS S 0500-N), Ljusgrå (NCS S 3502-Y), Röd (NCS S 5040-R), Grå (NCS S 6502-B), Blå (NCS S 5030-R90B), Grön (NCS S 5020-G30Y).  
<sup>2</sup>Konstteakdörr med ädelträkarm. <sup>3</sup>Ekdörr med ekkarm






ECO - Pristillägg ECO tät 2122 kr, ECO glas 2971 kr exkl moms. Tillägg gäller enkeldörr.



# Ytterdörrar/Parytterdörrar/Garageportar

Priserna avser dörr komplett med karm och låskista.

● Lagervara

DÖRRTYP	MODUL		VITMÅLAD/SO502-Y		STD. KULÖR <sup>1</sup>		VALFRINCS/RAL		2-FÄRG/EN SIDA VIT		KONSTTEAK <sup>2</sup>		EK <sup>3</sup>		FURU	
	BXH	Exkl. moms	Inkl. moms	Exkl. moms	Inkl. moms	Exkl. moms	Inkl. moms	Exkl. moms	Inkl. moms	Exkl. moms	Inkl. moms	Exkl. moms	Inkl. moms	Exkl. moms	Inkl. moms	Inkl. moms
 <p><b>MINNAH</b> Laminat - Extreme ASSA 2002c Steppat klarglas Glästram svart allsilver Rostfri 5-plåt uts. Dörrjocklek 64 mm Min-Max 12-18x19-22 Passiv del M3-M5</p>	14x20	39 617	49 521	41 828	52 285	43 795	54 744	46 744	58 430							
	14x21	39 617	49 521	41 828	52 285	43 795	54 744	46 744	58 430							
	15x20	39 617	49 521	41 828	52 285	43 795	54 744	46 744	58 430							
	15x21	39 617	49 521	41 828	52 285	43 795	54 744	46 744	58 430							
 <p><b>MOLLY</b> Laminat - Extreme ASSA 2002c Steppat runt klarglas Glästram svart allsilver Rostfri 5-plåt uts. Dörrjocklek 64 mm. Min-Max 8-10x18-22</p>	9x20	17 428	21 785	18 535	23 169	19 518	24 398	20 991	26 239							
	9x21	17 428	21 785	18 535	23 169	19 518	24 398	20 991	26 239							
	10x20	17 428	21 785	18 535	23 169	19 518	24 398	20 991	26 239							
	10x21	17 428	21 785	18 535	23 169	19 518	24 398	20 991	26 239							
 <p><b>NATHALIE</b> ASSA 2002c Klarglas Dekorspårad utsida Dörrjocklek 64 mm Min-Max 8-12x19-23</p>	9x20	12 471	15 589	13 578	16 973	14 561	18 201	16 034	20 043							
	9x21	12 471	15 589	13 578	16 973	14 561	18 201	16 034	20 043							
	10x20	12 471	15 589	13 578	16 973	14 561	18 201	16 034	20 043							
	10x21	12 471	15 589	13 578	16 973	14 561	18 201	16 034	20 043							
 <p><b>NATHALIE</b> ASSA 2002c Klarglas Dekorspårad utsida Dörrjocklek 64 mm Min-Max 14-22x19-23</p>	14x20	24 942	31 178	27 153	33 941	29 120	36 400	32 069	40 086							
	14x21	24 942	31 178	27 153	33 941	29 120	36 400	32 069	40 086							
	15x20	24 942	31 178	27 153	33 941	29 120	36 400	32 069	40 086							
	15x21	24 942	31 178	27 153	33 941	29 120	36 400	32 069	40 086							
 <p><b>NATHALIE</b> ASSA 2002c Klarglas Dekorspårad utsida Dörrjocklek 64 mm Min-Max 20-25x19-23</p>	24x20	25 621	32 026	27 832	34 790	29 799	37 249	32 748	40 935							
	24x21	25 621	32 026	27 832	34 790	29 799	37 249	32 748	40 935							
	25x20	25 621	32 026	27 832	34 790	29 799	37 249	32 748	40 935							
	25x21	25 621	32 026	27 832	34 790	29 799	37 249	32 748	40 935							

Extreme - Max 22-höjd. Pristillägg 1819 kr exkl moms. Tillägg gäller enkeldörr.






ECO - Pristillägg ECO tät 2122 kr, ECO glas 2971 kr exkl moms. Tillägg gäller enkeldörr.

<sup>1</sup> Std. kulörer: Klarvit (NCS S 0500-N), Ljusgrå (NCS S 3502-Y), Röd (NCS S 5040-R), Grå (NCS S 5040-F), Blå (NCS S 6502-B), Blå (NCS S 5030-R90B), Grön (NCS S 5030-G30V).  
<sup>2</sup> Konstteakdörr med ädelträkarm.  
<sup>3</sup> Ekdörr med ekkarm

# Ytterdörrar/Parytterdörrar/Garageportar

Priserna avser dörr komplett med karm och låskista.

● Lagervara

DÖRRTYP	MODUL		VITMÅLAD/S0502-Y		STD. KULÖR <sup>1</sup>		VALFRI NCS/RAL		2-FÄRG/EN SIDA VIT		KONSTTEAK <sup>2</sup>		EK <sup>3</sup>		FURU	
	BxH	Exkl. moms	Inkl. moms	Exkl. moms	Inkl. moms	Exkl. moms	Inkl. moms	Exkl. moms	Inkl. moms	Exkl. moms	Inkl. moms	Exkl. moms	Inkl. moms	Exkl. moms	Inkl. moms	Inkl. moms
 <p><b>NIKE</b> ASSA 2002c Klärglas Dekorspårad utsida 6 mm HDF Dörrfjocklek 68 mm Min-Max 8-12x19-23</p>	9x20	16 267	20 334	17 374	21 718	18 357	22 946	19 830	24 788							
	9x21	16 267	20 334	17 374	21 718	18 357	22 946	19 830	24 788							
	10x20	16 267	20 334	17 374	21 718	18 357	22 946	19 830	24 788							
	10x21	16 267	20 334	17 374	21 718	18 357	22 946	19 830	24 788							
 <p><b>NIKE</b> ASSA 2002c Klärglas Dekorspårad utsida 6 mm HDF Dörrfjocklek 68 mm Min-Max 14-22x19-23</p>	14x20	32 534	40 668	34 745	43 431	36 712	45 890	39 661	49 576							
	14x21	32 534	40 668	34 745	43 431	36 712	45 890	39 661	49 576							
	15x20	32 534	40 668	34 745	43 431	36 712	45 890	39 661	49 576							
	15x21	32 534	40 668	34 745	43 431	36 712	45 890	39 661	49 576							
 <p><b>RONJA</b> Laminat - Externe ASSA 2002c Steppat klärglas Glasram svart/alt. silver Rostfri s-plåt uts. Dörrfjocklek 64 mm Min-Max 7-10x19-22</p>	9x20	16 577	20 721	17 684	22 105	18 667	23 334	20 140	25 175							
	9x21	16 577	20 721	17 684	22 105	18 667	23 334	20 140	25 175							
	10x20	16 577	20 721	17 684	22 105	18 667	23 334	20 140	25 175							
	10x21	16 577	20 721	17 684	22 105	18 667	23 334	20 140	25 175							
 <p><b>ROSA GLAS</b> ASSA 2002c Klärglas Dörrfjocklek 64 mm Min-Max 7-12x17-23</p>	9x20	10 507	13 134	11 614	14 518	12 597	15 746	14 070	17 588	21 316	26 645	21 316	26 645	21 316	26 645	21 316
	9x21	10 507	13 134	11 614	14 518	12 597	15 746	14 070	17 588	21 316	26 645	21 316	26 645	21 316	26 645	21 316
	10x20	10 507	13 134	11 614	14 518	12 597	15 746	14 070	17 588	21 316	26 645	21 316	26 645	21 316	26 645	21 316
	10x21	● 10 507	13 134	11 614	14 518	12 597	15 746	14 070	17 588	21 316	26 645	21 316	26 645	21 316	26 645	21 316
 <p><b>ROSA TÄT</b> ASSA 2002c Dörrfjocklek 64 mm Min-Max 6-12x17-23</p>	9x20	8 723	10 904	9 830	12 288	10 813	13 516	12 286	15 358	17 011	21 264	17 011	21 264	17 011	21 264	17 011
	9x21	8 723	10 904	9 830	12 288	10 813	13 516	12 286	15 358	17 011	21 264	17 011	21 264	17 011	21 264	17 011
	10x20	8 723	10 904	9 830	12 288	10 813	13 516	12 286	15 358	17 011	21 264	17 011	21 264	17 011	21 264	17 011
	10x21	● 8 723	10 904	9 830	12 288	10 813	13 516	12 286	15 358	17 011	21 264	17 011	21 264	17 011	21 264	17 011

Extreme - Max 22-höjd. Pristillägg 1819 kr exkl. moms. Tillägg gäller enkel dörr.






<sup>1</sup> Std. kulörer: Klarvit (NCS S 0500-N), Ljusgrå (NCS S 3502-Y), Röd (NCS S 5040-R), Grå (NCS S 6502-B), Blå (NCS S 5030-R90B), Grön (NCS S 5020-G30Y).  
<sup>2</sup> Konsteakdörr med ädelträkarm. <sup>3</sup> Ekdörr med ekkarm

ECO - Pristillägg ECO tät 2122 kr, ECO glas 2971 kr exkl. moms. Tillägg gäller enkel dörr.

# Ytterdörrar/Parytterdörrar/Garageportar

Priserna avser dörr komplett med karm och låskista.

● Lagervara

DÖRRTYP	MODUL VITMÅLAD/SO502-Y										STD. KULÖR <sup>1</sup>				VALFRINCS/RAL				2-FÄRG/EN SIDA VIT				KONSTTEAK <sup>2</sup>				EK <sup>3</sup>		FURU			
	BXH	Exkl. moms	Inkl. moms	Exkl. moms	Inkl. moms	Exkl. moms	Inkl. moms	Exkl. moms	Inkl. moms	Exkl. moms	Inkl. moms	Exkl. moms	Inkl. moms	Exkl. moms	Inkl. moms	Exkl. moms	Inkl. moms	Exkl. moms	Inkl. moms	Exkl. moms	Inkl. moms	Exkl. moms	Inkl. moms	Exkl. moms	Inkl. moms	Exkl. moms	Inkl. moms					
 <p><b>ROSA GLAS</b> ASSA 2002c Klärglas Dörrfjocklek 64 mm Min-Max 13-22x17-23</p>	14x20	21 014	26 268	23 225	29 031	25 192	31 490	28 141	35 176	42 632	53 290	42 632	53 290	42 632	53 290	42 632	53 290	42 632	53 290	42 632	53 290	42 632	53 290	42 632	53 290	42 632	53 290	42 632	53 290			
	14x21	21 014	26 268	23 225	29 031	25 192	31 490	28 141	35 176	42 632	53 290	42 632	53 290	42 632	53 290	42 632	53 290	42 632	53 290	42 632	53 290	42 632	53 290	42 632	53 290	42 632	53 290	42 632	53 290			
	15x20	21 014	26 268	23 225	29 031	25 192	31 490	28 141	35 176	42 632	53 290	42 632	53 290	42 632	53 290	42 632	53 290	42 632	53 290	42 632	53 290	42 632	53 290	42 632	53 290	42 632	53 290	42 632	53 290	42 632	53 290	
	15x21	21 014	26 268	23 225	29 031	25 192	31 490	28 141	35 176	42 632	53 290	42 632	53 290	42 632	53 290	42 632	53 290	42 632	53 290	42 632	53 290	42 632	53 290	42 632	53 290	42 632	53 290	42 632	53 290	42 632	53 290	
 <p><b>ROSA TÄT</b> ASSA 2002c Dörrfjocklek 64 mm Min-Max 12-22x17-23</p>	14x20	17 446	21 808	19 657	24 571	21 624	27 030	24 573	30 716	34 022	42 528	34 022	42 528	34 022	42 528	34 022	42 528	34 022	42 528	34 022	42 528	34 022	42 528	34 022	42 528	34 022	42 528	34 022	42 528	34 022	42 528	
	14x21	17 446	21 808	19 657	24 571	21 624	27 030	24 573	30 716	34 022	42 528	34 022	42 528	34 022	42 528	34 022	42 528	34 022	42 528	34 022	42 528	34 022	42 528	34 022	42 528	34 022	42 528	34 022	42 528	34 022	42 528	
	15x20	17 446	21 808	19 657	24 571	21 624	27 030	24 573	30 716	34 022	42 528	34 022	42 528	34 022	42 528	34 022	42 528	34 022	42 528	34 022	42 528	34 022	42 528	34 022	42 528	34 022	42 528	34 022	42 528	34 022	42 528	
	15x21	17 446	21 808	19 657	24 571	21 624	27 030	24 573	30 716	34 022	42 528	34 022	42 528	34 022	42 528	34 022	42 528	34 022	42 528	34 022	42 528	34 022	42 528	34 022	42 528	34 022	42 528	34 022	42 528	34 022	42 528	
 <p><b>ROSA GLAS</b> ASSA 2002c Klärglas Dörrfjocklek 64 mm Min-Max 20-25x17-23</p>	24x20	22 951	28 689	25 162	31 453	27 129	33 911	30 078	37 598																							
	24x21	22 951	28 689	25 162	31 453	27 129	33 911	30 078	37 598																							
	25x20	22 951	28 689	25 162	31 453	27 129	33 911	30 078	37 598																							
	25x21	22 951	28 689	25 162	31 453	27 129	33 911	30 078	37 598																							
 <p><b>ROSA TÄT</b> ASSA 2002c Dörrfjocklek 64 mm Min-Max 20-25x17-23</p>	24x20	18 658	23 323	20 869	26 086	22 836	28 545	25 785	32 231																							
	24x21	18 658	23 323	20 869	26 086	22 836	28 545	25 785	32 231																							
	25x20	18 658	23 323	20 869	26 086	22 836	28 545	25 785	32 231																							
	25x21	18 658	23 323	20 869	26 086	22 836	28 545	25 785	32 231																							
 <p><b>SANDRA</b> ASSA 2002c Klärglas Falsad utv. MDF-kasset inv. Dekorspårad utsida 6 mm HDF Dörrfjocklek 68 mm Min-Max 7-12x18-23</p>	9x20	15 385	19 231	16 492	20 615	17 475	21 844	18 948	23 685																							
	9x21	15 385	19 231	16 492	20 615	17 475	21 844	18 948	23 685																							
	10x20	15 385	19 231	16 492	20 615	17 475	21 844	18 948	23 685																							
	10x21	15 385	19 231	16 492	20 615	17 475	21 844	18 948	23 685																							

Extreme - Max 22-höjd. Pristillägg 1819 kr exkl moms. Tillägg gäller enkeldörr.

ECO - Pristillägg ECO tät 2122 kr, ECO glas 2971 kr exkl moms. Tillägg gäller enkeldörr.













<sup>1</sup> Std. kulörer: Klarvit (NCS S 0500-N), Ljusgrå (NCS S 3502-Y), Röd (NCS S 5040-R), Grå (NCS S 5040-R), Blå (NCS S 6502-B), Blå (NCS S 5030-R90B), Grön (NCS S 5020-G30V).  
<sup>2</sup> Konsteakdörr med ädelträkarm. <sup>3</sup> Eldörr med ekkarm

# Ytterdörrar/Parytterdörrar/Garageportar

Priserna avser dörr komplett med karm och låskista.

● Lagervara

DÖRRTYP		MODUL		VITMÅLAD/S0502-Y		STD. KULÖR <sup>1</sup>		VALFRI NCS/RAL		2-FÄRG/EN SIDA VIT		KONSTTEAK <sup>2</sup>		EK <sup>3</sup>		FURU		
		BxH	Exkl. moms	Inkl. moms	Exkl. moms	Inkl. moms	Exkl. moms	Inkl. moms	Exkl. moms	Inkl. moms	Exkl. moms	Inkl. moms	Exkl. moms	Inkl. moms	Exkl. moms	Inkl. moms		
 <p><b>SANDRA</b> ASSA 2002c Klärglas Fälsad utv. MDF-kassett inv. Dekorspårad utsida 6 mm HDF Dörrjocklek 68 mm Min-Max 13-22x18x23</p>		14x20	30 770	38 463	32 981	41 226	34 948	43 685	37 897	47 371								
		14x21	30 770	38 463	32 981	41 226	34 948	43 685	37 897	47 371								
		15x20	30 770	38 463	32 981	41 226	34 948	43 685	37 897	47 371								
		15x21	30 770	38 463	32 981	41 226	34 948	43 685	37 897	47 371								
 <p><b>SIGNE GLAS</b> ASSA 2002c Klärglas Dekorlist D9 utsida Dekorplattor 6 mm Dörrjocklek 64 mm Min-Max 9-12x20-23</p>		9x20	15 332	19 165	16 439	20 549	17 422	21 778	18 895	23 619								
		9x21	15 332	19 165	16 439	20 549	17 422	21 778	18 895	23 619								
		10x20	15 332	19 165	16 439	20 549	17 422	21 778	18 895	23 619								
		10x21	15 332	19 165	16 439	20 549	17 422	21 778	18 895	23 619								
 <p><b>SIGNE TÅT</b> ASSA 2002c Dekorlist D9 utsida Dekorplattor 6 mm Dörrjocklek 64 mm Min-Max 9-12x20-23</p>		9x20	14 515	18 144	15 622	19 528	16 605	20 756	18 078	22 598								
		9x21	14 515	18 144	15 622	19 528	16 605	20 756	18 078	22 598								
		10x20	14 515	18 144	15 622	19 528	16 605	20 756	18 078	22 598								
		10x21	14 515	18 144	15 622	19 528	16 605	20 756	18 078	22 598								
 <p><b>SIGNE GLAS</b> ASSA 2002c Klärglas Dekorlist D9 utsida Dekorplattor 6 mm Dörrjocklek 64 mm Min-Max 14-22x20-23</p>		14x20	30 664	38 330	32 875	41 094	34 842	43 553	37 791	47 239								
		14x21	30 664	38 330	32 875	41 094	34 842	43 553	37 791	47 239								
		15x20	30 664	38 330	32 875	41 094	34 842	43 553	37 791	47 239								
		15x21	30 664	38 330	32 875	41 094	34 842	43 553	37 791	47 239								
 <p><b>SIGNE TÅT</b> ASSA 2002c Dekorlist D9 utsida Dekorplattor 6 mm Dörrjocklek 64 mm Min-Max 14-22x20-23</p>		14x20	29 030	36 288	31 241	39 051	33 208	41 510	36 157	45 196								
		14x21	29 030	36 288	31 241	39 051	33 208	41 510	36 157	45 196								
		15x20	29 030	36 288	31 241	39 051	33 208	41 510	36 157	45 196								
		15x21	29 030	36 288	31 241	39 051	33 208	41 510	36 157	45 196								

Extreme - Max 22-höjd. Pristillägg 1819 kr exkl moms. Tillägg gäller enkel dörr.

<sup>1</sup>Std. kulörer: Klarvit (NCS S 0500-N), Ljusgrå (NCS S 3502-Y), Röd (NCS S 5040-R), Grå (NCS S 5040-B), Blå (NCS S 5030-R90B), Grön (NCS S 5020-G30Y).

<sup>2</sup>Konstteakdörr med ädelträkarm. <sup>3</sup>Ekdörr med ekkarm








ECO - Pristillägg ECO tät 2122 kr, ECO glas 2971 kr exkl moms. Tillägg gäller enkel dörr.



# Ytterdörrar/Parytterdörrar/Garageportar

Priserna avser dörr komplett med karm och låskista.

● Lagervara

DÖRRTYP		MODUL VITMÅLAD/50502-Y				STD. KULÖR <sup>1</sup>		VALFRI NCS/RAL		2-FÄRG/EN SIDA VIT		KONSTTEAK <sup>2</sup>		EK <sup>3</sup>		FURU	
BXH	Exkl. moms	Inkl. moms	Exkl. moms	Inkl. moms	Exkl. moms	Inkl. moms	Exkl. moms	Inkl. moms	Exkl. moms	Inkl. moms	Exkl. moms	Inkl. moms	Exkl. moms	Inkl. moms	Exkl. moms	Inkl. moms	
	<b>SVEVA GLAS</b> ASSA 2002c Catswold Härdat (in och utv.) Löstagbara spröjs Dekorlist D18 utsida Dekorspår utsida Dörrjocklek 64 mm Min-Max (8)9-12x19-23																
	9x20	14 191	17 739	15 298	19 123	16 281	20 351	17 754	22 193	23 177	28 971						
	9x21	14 191	17 739	15 298	19 123	16 281	20 351	17 754	22 193	23 177	28 971						
	10x20	14 191	17 739	15 298	19 123	16 281	20 351	17 754	22 193	23 177	28 971						
	10x21	14 191	17 739	15 298	19 123	16 281	20 351	17 754	22 193	23 177	28 971						
	<b>SVEVA TÅT</b> ASSA 2002c Dekorlist D18 utsida Dekorspår utsida Dörrjocklek 64 mm Min-Max (8)9-12x19-23																
	9x20	13 615	17 019	14 722	18 403	15 705	19 631	17 178	21 473	20 306	25 383						
	9x21	13 615	17 019	14 722	18 403	15 705	19 631	17 178	21 473	20 306	25 383						
	10x20	13 615	17 019	14 722	18 403	15 705	19 631	17 178	21 473	20 306	25 383						
	10x21	13 615	17 019	14 722	18 403	15 705	19 631	17 178	21 473	20 306	25 383						
	<b>SVEVA GLAS</b> ASSA 2002c Catswold Härdat (in och utv.) Löstagbara spröjs Dekorlist D18 utsida Dekorspår utsida Dörrjocklek 64 mm Min-Max 13-22x19-23																
	14x20	28 382	35 478	30 593	38 241	32 560	40 700	35 509	44 386	46 354	57 943						
	14x21	28 382	35 478	30 593	38 241	32 560	40 700	35 509	44 386	46 354	57 943						
	15x20	28 382	35 478	30 593	38 241	32 560	40 700	35 509	44 386	46 354	57 943						
	15x21	28 382	35 478	30 593	38 241	32 560	40 700	35 509	44 386	46 354	57 943						
	<b>SVEVA TÅT</b> ASSA 2002c Dekorlist D18 utsida Dekorspår utsida Dörrjocklek 64 mm Min-Max 13-22x19-23																
	14x20	27 230	34 038	29 441	36 801	31 408	39 260	34 357	42 946	40 612	50 765						
	14x21	27 230	34 038	29 441	36 801	31 408	39 260	34 357	42 946	40 612	50 765						
	15x20	27 230	34 038	29 441	36 801	31 408	39 260	34 357	42 946	40 612	50 765						
	15x21	27 230	34 038	29 441	36 801	31 408	39 260	34 357	42 946	40 612	50 765						
	<b>TANJA</b> ASSA 2002c Klagglas Rostfri S-plåt uts. Dörrjocklek 64 mm Min-Max 7-12x19-23																
	9x20	14 463	18 079	15 570	19 463	16 553	20 691	18 026	22 533								
	9x21	14 463	18 079	15 570	19 463	16 553	20 691	18 026	22 533								
	10x20	14 463	18 079	15 570	19 463	16 553	20 691	18 026	22 533								
	10x21	● 14 463	18 079	15 570	19 463	16 553	20 691	18 026	22 533								

Extreme - Max 22-höjd. Pristillägg 1819 kr exkl moms. Tillägg gäller enkeldörr.

ECO - Pristillägg ECO tät 2122 kr, ECO glas 2971 kr exkl moms. Tillägg gäller enkeldörr.









<sup>1</sup>Std. kulörer: Klarvit (NCS S 0500-N), Ljusgrå (NCS S 3502-Y), Röd (NCS S 5040-R), Grå (NCS S 6502-B), Blå (NCS S 5030-R90B), Grön (NCS S 5020-G30V).  
<sup>2</sup>Konstteakdörr med ädeltråkarm. <sup>3</sup>Eldörr med ekkarm

# Ytterdörrar/Parytterdörrar/Garageportar

Priser avser dörr komplett med karm och låskista.

● Lagervara

DÖRRTYP	MODUL		VITMÅLAD/S0502-Y		STD. KULÖR <sup>1</sup>		VALFRI NCS/RAL		2-FÄRG/EN SIDA VIT		KONSTTEAK <sup>2</sup>		EK <sup>3</sup>		FURU			
	BxH	Exkl. moms	Inkl. moms	Exkl. moms	Inkl. moms	Exkl. moms	Inkl. moms	Exkl. moms	Inkl. moms	Exkl. moms	Inkl. moms	Exkl. moms	Inkl. moms	Exkl. moms	Inkl. moms	Inkl. moms		
<b>TANJA</b> ASSA 2002c Klarglas Rostfri S-plåt uts. Dörrfjocklek 64 mm Min-Max 13-22x19-23			14x20	28 926	36 158	31 137	38 921	33 104	41 380	36 053	45 066							
			14x21	28 926	36 158	31 137	38 921	33 104	41 380	36 053	45 066							
			15x20	28 926	36 158	31 137	38 921	33 104	41 380	36 053	45 066							
			15x21	28 926	36 158	31 137	38 921	33 104	41 380	36 053	45 066							
<b>TANJA</b> ASSA 2002c Klarglas Rostfri S-plåt uts. Dörrfjocklek 64 mm Min-Max 20-25x19-23			24x20	29 599	36 999	31 810	39 763	33 777	42 221	36 726	45 908							
			24x21	29 599	36 999	31 810	39 763	33 777	42 221	36 726	45 908							
			25x20	29 599	36 999	31 810	39 763	33 777	42 221	36 726	45 908							
			25x21	29 599	36 999	31 810	39 763	33 777	42 221	36 726	45 908							
<b>VANJA</b> ASSA 2002c Klarglas Dekorspårad utsida 6 mm HDF Dörrfjocklek 68 mm Min-Max 9-12x19-23			9x20	13 195	16 494	14 302	17 878	15 285	19 106	16 758	20 948							
			9x21	13 195	16 494	14 302	17 878	15 285	19 106	16 758	20 948							
			10x20	13 195	16 494	14 302	17 878	15 285	19 106	16 758	20 948							
			10x21	13 195	16 494	14 302	17 878	15 285	19 106	16 758	20 948							
<b>VEGA</b> ASSA 2002c Dekorspårad utsida 6 mm HDF Dörrfjocklek 68 mm Min-Max 9-12x19-23			9x20	9 795	12 244	10 902	13 628	11 885	14 856	13 358	16 698							
			9x21	9 795	12 244	10 902	13 628	11 885	14 856	13 358	16 698							
			10x20	9 795	12 244	10 902	13 628	11 885	14 856	13 358	16 698							
			10x21	9 795	12 244	10 902	13 628	11 885	14 856	13 358	16 698							
<b>VILDA</b> ASSA 2002c Klarglas Dekorspårad utsida 6 mm HDF Dörrfjocklek 68 mm Min-Max 9-12x20-23			9x20	12 995	16 244	14 102	17 628	15 085	18 856	16 558	20 698							
			9x21	12 995	16 244	14 102	17 628	15 085	18 856	16 558	20 698							
			10x20	12 995	16 244	14 102	17 628	15 085	18 856	16 558	20 698							
			10x21	12 995	16 244	14 102	17 628	15 085	18 856	16 558	20 698							

Extreme - Max 22-höjd. Pristillägg 1819 kr exkl moms. Tillägg gäller enkel dörr.

<sup>1</sup> Std. kulörer: Klarvit (NCS S 0500-N), Ljusgrå (NCS S 3502-Y), Röd (NCS S 5040-R), Grå (NCS S 5040-B), Blå (NCS S 5030-R90B), Grön (NCS S 5020-G30Y).

<sup>2</sup> Konstteakdörr med ädelträkarm. <sup>3</sup> Ekdörr med ekkarm





ECO - Pristillägg ECO tät 2122 kr, ECO glas 2971 kr exkl moms. Tillägg gäller enkel dörr.

# Ytterdörrar/Parytterdörrar/Garageportar

● Lagervara

Priserna avser dörr komplett med karm och låskista.

DÖRR TYP	MODUL		VITMÅLAD/S0502-Y		STD. KULÖR <sup>1</sup>		VALFRINCS/RAL		2-FÄRG/EN SIDA VIT		KONSTTEAK <sup>2</sup>		EK <sup>3</sup>		FURU	
	BXH	Exkl. moms	Inkl. moms	Exkl. moms	Inkl. moms	Exkl. moms	Inkl. moms	Exkl. moms	Inkl. moms	Exkl. moms	Inkl. moms	Exkl. moms	Inkl. moms	Exkl. moms	Inkl. moms	Inkl. moms
 <p><b>VICTORIA</b> ASSA 2002c Rökfärgat glas Dekorspärat utsida 6 mm HDF Dörrtjocklek 68 mm Min-Max 9-1220-23</p>	9x20	15 847	19 809	16 954	21 193	17 937	22 421	19 410	24 263							
	9x21	15 847	19 809	16 954	21 193	17 937	22 421	19 410	24 263							
	10x20	15 847	19 809	16 954	21 193	17 937	22 421	19 410	24 263							
	10x21	15 847	19 809	16 954	21 193	17 937	22 421	19 410	24 263							

 Extreme - Max 22-höjd. Pristillägg 1819 kr exkl moms. Tillägg gäller enkeldörr.






 ECO - Pristillägg ECO tät 2122 kr, ECO glas 2971 kr exkl moms. Tillägg gäller enkeldörr.

<sup>1</sup> Std. kulörer: Klarvit (NCS S 0500-N), Ljusgrå (NCS S 3502-Y), Röd (NCS S 5040-R), Grå (NCS S 6502-B), Blå (NCS S 5030-R90B), Grön (NCS S 5020-G30Y).

<sup>2</sup> Konsteakdörr med ädeltråkarm. <sup>3</sup> Ekdörr med ekkarm

## Ytterdörrar Q-serien

Priserna avser dörr komplett med karm och låskista.

DÖRRTYP	MODUL	VITMÅLAD/S0502-Y		STD. KULÖR <sup>1</sup>		VALFRI NCS/RAL		2-FÄRG/EN SIDA VIT	
		Exkl. moms	Inkl. moms	Exkl. moms	Inkl. moms	Exkl. moms	Inkl. moms	Exkl. moms	Inkl. moms
 <p><b>CHARLOTTA Q</b> 3-punktsläs ASSA MPL Klarglas Dolda gångjärn Dekorlist alu Glaslist silver Dörrtjocklek 64 mm Min-Max 9-12x19-23</p>	9X20	32 551	40 689	33 658	42 073	34 641	43 302	36 114	45 143
	9X21	32 551	40 689	33 658	42 073	34 641	43 302	36 114	45 143
	10X20	32 551	40 689	33 658	42 073	34 641	43 302	36 114	45 143
	10X21	32 551	40 689	33 658	42 073	34 641	43 302	36 114	45 143
 <p><b>LOUISE Q</b> 3-punktsläs ASSA MPL Mirastar glas Dolda gångjärn Valfri kulört dekorplattan ingår. Dörrtjocklek 64 mm Min-Max 9-12x19-23</p>	9X20	23 275	29 094	24 382	30 477	25 365	31 706	26 838	33 547
	9X21	23 275	29 094	24 382	30 477	25 365	31 706	26 838	33 547
	10X20	23 275	29 094	24 382	30 477	25 365	31 706	26 838	33 547
	10X21	23 275	29 094	24 382	30 477	25 365	31 706	26 838	33 547
 <p><b>MARGARETA Q</b> 3-punktsläs ASSA MPL Masknanttikt glas med blyinfattade glasromber Allmogegangjärn Bakantsäkring Dekorlistspegel Dörrtjocklek 64 mm Min-Max 9-12x19-23</p>	9X20	34 137	42 671	35 244	44 055	36 227	45 284	37 700	47 125
	9X21	34 137	42 671	35 244	44 055	36 227	45 284	37 700	47 125
	10X20	34 137	42 671	35 244	44 055	36 227	45 284	37 700	47 125
	10X21	34 137	42 671	35 244	44 055	36 227	45 284	37 700	47 125
 <p><b>ESTELLE Q</b> 3-punktsläs ASSA MPL Masknanttikt glas Härdat (in och utv.) Allmogegangjärn Bakantsäkring Dekorlistspegel Löstagbara spröjs Dörrtjocklek 64 mm Min-Max 9-12x19-23</p>	9X20	25 172	31 465	26 279	32 849	27 262	34 078	28 735	35 919
	9X21	25 172	31 465	26 279	32 849	27 262	34 078	28 735	35 919
	10X20	25 172	31 465	26 279	32 849	27 262	34 078	28 735	35 919
	10X21	25 172	31 465	26 279	32 849	27 262	34 078	28 735	35 919
 <p><b>ESTELLE Q PAR</b> 3-punktsläs ASSA MPL Masknanttikt glas Härdat (in och utv.) Allmogegangjärn Bakantsäkring Dekorlistspegel Löstagbara spröjs Dörrtjocklek 64 mm Min-Max 14-22x19-23</p>	14X20	50 344	62 930	52 555	65 694	54 522	68 153	57 471	71 839
	14X21	50 344	62 930	52 555	65 694	54 522	68 153	57 471	71 839
	15X20	50 344	62 930	52 555	65 694	54 522	68 153	57 471	71 839
	15X21	50 344	62 930	52 555	65 694	54 522	68 153	57 471	71 839

<sup>1</sup>Std. kulörer: Klarvit (NCS S 0500-N), Ljusgrå (NCS S 3502-Y), Röd (NCS S 5040-R), Grå (NCS S 6502-B), Blå (NCS S 5030-R90B), Grön (NCS S 5020-G30Y).

## Kulörer till Margareta Q




Färgen på romberna i glaset (masknanttikt glas) kan bytas till nedanstående:



Kulörprovets tryckfärgar är endast vägledande och kan avvika mot produkterna.



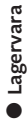





DÖRRTYP	MODUL	VITMÅLAD/50502-Y		STD. KULÖR <sup>1</sup>		VALFRI NCS/RAL		2-FÄRG/EN SIDA VIT		KONSTTEAK <sup>2</sup>		EK <sup>3</sup>		FURU			
		Exkl. moms	Inkl. moms	Exkl. moms	Inkl. moms	Exkl. moms	Inkl. moms	Exkl. moms	Inkl. moms	Exkl. moms	Inkl. moms	Exkl. moms	Inkl. moms	Exkl. moms	Inkl. moms		
	<b>SI-0</b> Cotswold Härdat in/utv Min-Max 2-5 (6-10) x18-23	2X21	5 008	6 260	5 975	7 469	6 327	7 909	6 807	8 509	9 443	11 804	9 443	11 804	5 893	7 366	
		3X21	● 5 008	6 260	5 975	7 469	6 327	7 909	6 807	8 509	9 443	11 804	9 443	11 804	5 893	7 366	
		4X21	● 5 008	6 260	5 975	7 469	6 327	7 909	6 807	8 509	9 443	11 804	9 443	11 804	5 893	7 366	
		5X21	5 008	6 260	5 975	7 469	6 327	7 909	6 807	8 509	9 443	11 804	9 443	11 804	5 893	7 366	
		3x20	5 008	6 260	5 975	7 469	6 327	7 909	6 807	8 509	9 443	11 804	9 443	11 804	5 893	7 366	
		4x20	5 008	6 260	5 975	7 469	6 327	7 909	6 807	8 509	9 443	11 804	9 443	11 804	5 893	7 366	
		5x20	5 008	6 260	5 975	7 469	6 327	7 909	6 807	8 509	9 443	11 804	9 443	11 804	5 893	7 366	
		2x21	5 008	6 260	5 975	7 469	6 327	7 909	6 807	8 509	9 443	11 804	9 443	11 804	5 893	7 366	
		3X21	● 5 008	6 260	5 975	7 469	6 327	7 909	6 807	8 509	9 443	11 804	9 443	11 804	5 893	7 366	
		4X21	● 5 008	6 260	5 975	7 469	6 327	7 909	6 807	8 509	9 443	11 804	9 443	11 804	5 893	7 366	
		5X21	5 008	6 260	5 975	7 469	6 327	7 909	6 807	8 509	9 443	11 804	9 443	11 804	5 893	7 366	
			<b>SI-2</b> Cotswold Härdat in/utv nedre del Min-Max 2-5 (6-10) x18-23	3X21	5 324	6 655	6 291	7 864	6 643	8 304	7 123	8 904	10 056	12 570	10 090	12 613	8 550
4X21	5 324			6 655	6 291	7 864	6 643	8 304	7 123	8 904	10 056	12 570	10 090	12 613	8 550	10 688	
5X21	5 324			6 655	6 291	7 864	6 643	8 304	7 123	8 904	10 056	12 570	10 090	12 613	8 550	10 688	
3x20	5 324			6 655	6 291	7 864	6 643	8 304	7 123	8 904	10 056	12 570	10 090	12 613	8 550	10 688	
4x20	5 324			6 655	6 291	7 864	6 643	8 304	7 123	8 904	10 056	12 570	10 090	12 613	8 550	10 688	
5x20	5 324			6 655	6 291	7 864	6 643	8 304	7 123	8 904	10 056	12 570	10 090	12 613	8 550	10 688	
3X21	6 015			7 519	6 982	8 728	7 334	9 168	7 814	9 768	10 730	13 413	16 141	10 730	13 413	9 096	11 370
4X21	6 015			7 519	6 982	8 728	7 334	9 168	7 814	9 768	10 730	13 413	16 141	10 730	13 413	9 096	11 370
5X21	6 015			7 519	6 982	8 728	7 334	9 168	7 814	9 768	10 730	13 413	16 141	10 730	13 413	9 096	11 370
3x20	6 015			7 519	6 982	8 728	7 334	9 168	7 814	9 768	10 730	13 413	16 141	10 730	13 413	9 096	11 370
4x20	6 015			7 519	6 982	8 728	7 334	9 168	7 814	9 768	10 730	13 413	16 141	10 730	13 413	9 096	11 370
5x20	6 015			7 519	6 982	8 728	7 334	9 168	7 814	9 768	10 730	13 413	16 141	10 730	13 413	9 096	11 370
	<b>SI-4</b> Cotswold Härdat in/utv Min-Max 2-5 (6-10) x18-23	3X21	6 015	7 519	6 982	8 728	7 334	9 168	7 814	9 768	11 641	14 551	11 641	14 551	10 848	13 560	
		4X21	6 015	7 519	6 982	8 728	7 334	9 168	7 814	9 768	11 641	14 551	11 641	14 551	10 848	13 560	
		5X21	6 015	7 519	6 982	8 728	7 334	9 168	7 814	9 768	11 641	14 551	11 641	14 551	10 848	13 560	
		3x20	6 015	7 519	6 982	8 728	7 334	9 168	7 814	9 768	11 641	14 551	11 641	14 551	10 848	13 560	
		4x20	6 015	7 519	6 982	8 728	7 334	9 168	7 814	9 768	11 641	14 551	11 641	14 551	10 848	13 560	
		5x20	6 015	7 519	6 982	8 728	7 334	9 168	7 814	9 768	11 641	14 551	11 641	14 551	10 848	13 560	

Övriga storlekar offereras.

<sup>1</sup> Std. kulörer: Ljusgrå (NCS s 3502-Y), Röd (NCS s 5040-R), Grå (NCS s 6502-B), Blå (NCS s 5030-R90B), Grön (NCS s 5050-G30Y).  
<sup>2</sup> Konstteakdörr med ädelträkarm. <sup>3</sup> Ekdörr med ekkarm

# Sidoljus/överljus



DÖRRTYP	MODUL		VITMÅLAD/50502-Y		STD. KULÖR 1		VALFRI NCS/RAL		2-FÄRG/EN SIDA VIT		KONSTTEAK 2		EK 3		FURU	
			Exkl. moms	Inkl. moms	Exkl. moms	Inkl. moms	Exkl. moms	Inkl. moms	Exkl. moms	Inkl. moms	Exkl. moms	Inkl. moms	Exkl. moms	Inkl. moms	Exkl. moms	Inkl. moms
 <b>SL-LAILA</b> Klarglas Min-Max 2-5 (6-10) x19-23	3X21		6 199	7 749	7 166	8 958	7 518	9 398	7 998	9 998	12 072	15 090	12 072	15 090	11 527	14 409
	4X21		6 199	7 749	7 166	8 958	7 518	9 398	7 998	9 998	12 072	15 090	12 072	15 090	11 527	14 409
	5X21		6 199	7 749	7 166	8 958	7 518	9 398	7 998	9 998	12 072	15 090	12 072	15 090	11 527	14 409
	3X20		6 199	7 749	7 166	8 958	7 518	9 398	7 998	9 998	12 072	15 090	12 072	15 090	11 527	14 409
	4X20		6 199	7 749	7 166	8 958	7 518	9 398	7 998	9 998	12 072	15 090	12 072	15 090	11 527	14 409
5X20		6 199	7 749	7 166	8 958	7 518	9 398	7 998	9 998	12 072	15 090	12 072	15 090	11 527	14 409	
 <b>SL-STEPPAT</b> Klarglas Glasram svart alt silver Rostfri sparkplåt Min-Max 4-5 (6-10) x19-22 Laminat - Extreme	4X20		11 951	14 939	12 918	16 148	13 270	16 588	13 750	17 188						
	4X21		11 951	14 939	12 918	16 148	13 270	16 588	13 750	17 188						
	5X20		11 951	14 939	12 918	16 148	13 270	16 588	13 750	17 188						
	5X21		11 951	14 939	12 918	16 148	13 270	16 588	13 750	17 188						
 <b>ÖVERLJUS</b> Klarglas Min-Max 7-15 (16-20) x 2-5 (6-10)	9X2		3 848	4 810	4 815	6 019	5 167	6 459	5 647	7 059	6 817	8 521				
	9X3		3 848	4 810	4 815	6 019	5 167	6 459	5 647	7 059	6 817	8 521				
	9X4		3 848	4 810	4 815	6 019	5 167	6 459	5 647	7 059	6 817	8 521	6 817	8 521	3 935	4 919
	10X2-4		3 848	4 810	4 815	6 019	5 167	6 459	5 647	7 059	6 817	8 521	6 817	8 521	3 935	4 919
	12X2-4		3 944	4 930	4 911	6 139	5 263	6 579	5 743	7 179	7 454	9 318	7 454	9 318	4 195	5 244
	13X2-4		3 944	4 930	4 911	6 139	5 263	6 579	5 743	7 179	7 454	9 318	7 454	9 318	4 195	5 244
	14X2-4		3 944	4 930	4 911	6 139	5 263	6 579	5 743	7 179	7 454	9 318	7 454	9 318	4 195	5 244
	15X2-4		3 944	4 930	4 911	6 139	5 263	6 579	5 743	7 179	7 454	9 318	7 454	9 318	4 195	5 244




Övriga storlekar offereras.

<sup>1</sup> Std. kulbrer: Ljusgrå (NCS S 3502-Y), Röd (NCS S 5040-R), Grå (NCS S 6502-B), Blå (NCS S 5030-R90B), Grön (NCS S 5020-G30Y).  
<sup>2</sup> Konstteakdör: med ädelträkarm. <sup>3</sup> Ekdörr med ekkarm

## Tillval: spröjs till sido- och överljus

Utrörande	Art. nr	Exkl. moms	Inkl. moms
VIT/ST	LSV2222	250	313
TEAK/ST	LSF5555	300	375
FURU/ST	LST3333	250	313
EK/ST	LSE4444	300	375
Kulbör/ST	LSK1111	300	375

# Halvpardörrar

DÖRRTYP		MODUL		VITMÅLAD/S0502-Y		STD. KULÖR <sup>1</sup>		VALFRI NCS/RAL		2-FÄRIG/EN SIDA VIT	
		Exkl. moms	Inkl. moms	Exkl. moms	Inkl. moms	Exkl. moms	Inkl. moms	Exkl. moms	Inkl. moms	Exkl. moms	Inkl. moms
	<b>HP TÄT</b> Min-Max 3-5 (6-10) x18-23	3X21	7 874	9 842	8 981	11 226	9 964	12 455	11 437	14 296	
		4X21	7 874	9 842	8 981	11 226	9 964	12 455	11 437	14 296	
		5X21	7 874	9 842	8 981	11 226	9 964	12 455	11 437	14 296	
		3X20	7 874	9 842	8 981	11 226	9 964	12 455	11 437	14 296	
		4X20	7 874	9 842	8 981	11 226	9 964	12 455	11 437	14 296	
		5X20	7 874	9 842	8 981	11 226	9 964	12 455	11 437	14 296	
	<b>HP GLAS</b> Klarglas Härdat inv/utv Min-Max 3-5 (6-10) x18-23	3X21	9 690	12 113	10 797	13 496	11 780	14 725	13 253	16 566	
		4X21	9 690	12 113	10 797	13 496	11 780	14 725	13 253	16 566	
		5X21	9 690	12 113	10 797	13 496	11 780	14 725	13 253	16 566	
		3X20	9 690	12 113	10 797	13 496	11 780	14 725	13 253	16 566	
		4X20	9 690	12 113	10 797	13 496	11 780	14 725	13 253	16 566	
		5X20	9 690	12 113	10 797	13 496	11 780	14 725	13 253	16 566	
	<b>HP STEP</b> Klarglas Härdat inv/utv Min-Max 3-5 (6-10) x18-22	4X21	15 845	19 806	16 952	21 189	17 935	22 418	19 408	24 259	
		5X21	15 845	19 806	16 952	21 189	17 935	22 418	19 408	24 259	
		4X20	15 845	19 806	16 952	21 189	17 935	22 418	19 408	24 259	
		5X20	15 845	19 806	16 952	21 189	17 935	22 418	19 408	24 259	

Ovan priser läggs till på enkeldörrspriset för komplett pardörr.  
Övriga storlekar offereras.

**HP GLAS** - Halvpardel Glas har samma glas som dörrarna Alexandra, Athena, Felicia, Maj och Nathalie.  
På övriga dörrar kommer glaset inte att linjera.

**HP STEP** - Halvpardel Step har samma glashöjd som dörrarna Maya, Minnah och Ronja.  
På övriga dörrar kommer glaset inte att linjera.



Halvpardörr TANJA (HP TÄT)



Halvpardörr ROSA (HP GLAS)



Halvpardörr MINNAH (HP STEP)

## Altandörrar

Våra altandörrar är uppbyggda precis som våra ytterdörrar, alltså med ett riktigt-ytterdörrslås. Det betyder att de går att utrusta med t ex elslutbleck eller utrymningsbehör. Altandörrarna finns både med och utan aluminiumbeklädnad.

Altandörrrens insida är slät och falsad, den har alltså inga synliga gislister runt fönstret.

Som standard linjerar dörrarna med ett öppningsbart vridfönster, men de går också att linjera med ett fast fönster mot ett pristillägg. Se tillägg på sid 39.



Altan Trä



Altan Alu






Altan insida

## Altandörrar trä

Priserna avser dörr komplett med karm och låskista.

### ● Lagervara






DÖRRTYP	MODUL	VITMÅLAD/S0502-Y	STD. KULÖR <sup>1</sup>	VALFRI NCS/RAL	2-FÄRG/EN SIDA VIT				
	Exkl. moms	Inkl. moms	Exkl. moms	Inkl. moms	Exkl. moms				
 <b>ALTAN TRÄ -12</b> ASSA 2002C Klarglas Dekorspårad utsida Dörrtjocklek 64 mm Min-Max 7-12x18-23	9X20	11 121	13 901	12 228	15 285	13 211	16 514	14 684	18 355
	9X21	11 121	13 901	12 228	15 285	13 211	16 514	14 684	18 355
	10X20	11 121	13 901	12 228	15 285	13 211	16 514	14 684	18 355
	10X21	11 121	13 901	12 228	15 285	13 211	16 514	14 684	18 355
 <b>ALTAN TRÄ -12</b> ASSA 2002C Klarglas Dekorspårad utsida Dörrtjocklek 64 mm Min-Max 13-22x18-23	14X20	22 243	27 804	24 454	30 568	26 421	33 026	29 370	36 713
	14X21	22 243	27 804	24 454	30 568	26 421	33 026	29 370	36 713
	15X20	22 243	27 804	24 454	30 568	26 421	33 026	29 370	36 713
	15X21	22 243	27 804	24 454	30 568	26 421	33 026	29 370	36 713
 <b>ALTAN TRÄ -13</b> ASSA 2002C Klarglas Dekorspårad utsida Dörrtjocklek 64 mm Min-Max 7-12x18-23	9X20	11 121	13 901	12 228	15 285	13 211	16 514	14 684	18 355
	9X21	11 121	13 901	12 228	15 285	13 211	16 514	14 684	18 355
	10X20	11 121	13 901	12 228	15 285	13 211	16 514	14 684	18 355
	10X21	11 121	13 901	12 228	15 285	13 211	16 514	14 684	18 355

<sup>1</sup> Std. kulörer: Klarvit (NCS S 0500-N), Ljusgrå (NCS S 3502-Y), Röd (NCS S 5040-R), Grå (NCS S 6002-B), Blå (NCS S 5030-R90B), Grön (NCS S 5020-G30Y)

# Altandörrar trä

Priserna avser dörr komplett med karm och låskista.

● Lagervara

DÖRRTYP	MODUL		VITMÅLAD/S0502-Y		STD. KULÖR <sup>1</sup>		VALFRI NCS/RAL		2-FÄRG/EN SIDA VIT	
			Exkl. moms	Inkl. moms	Exkl. moms	Inkl. moms	Exkl. moms	Inkl. moms	Exkl. moms	Inkl. moms
 <p><b>ALTAN TRÄ -13</b> ASSA 2002c Klärglas Dekorspärad utsida Dörrtjocklek 64 mm Min-Max 13-22x18-23</p>	14x20		22 243	27 804	24 454	30 568	26 421	33 026	29 370	36 713
	14x21		22 243	27 804	24 454	30 568	26 421	33 026	29 370	36 713
	15x20		22 243	27 804	24 454	30 568	26 421	33 026	29 370	36 713
	15x21		22 243	27 804	24 454	30 568	26 421	33 026	29 370	36 713
 <p><b>ALTAN TRÄ -16</b> ASSA 2002c Härdat klärglas inv/utv Dekorspärad utsida Dörrtjocklek 64 mm Min-Max 7-12x18-23</p>	9X20		11 500	14 375	12 607	15 759	13 590	16 988	15 063	18 829
	9X21		11 500	14 375	12 607	15 759	13 590	16 988	15 063	18 829
	10X20		11 500	14 375	12 607	15 759	13 590	16 988	15 063	18 829
	10X21		11 500	14 375	12 607	15 759	13 590	16 988	15 063	18 829
 <p><b>ALTAN TRÄ -16</b> ASSA 2002c Härdat klärglas inv/utv Dekorspärad utsida Dörrtjocklek 64 mm Min-Max 13-22x18-23</p>	14X20		23 000	28 750	25 211	31 514	27 178	33 973	30 127	37 659
	14X21		23 000	28 750	25 211	31 514	27 178	33 973	30 127	37 659
	15X20		23 000	28 750	25 211	31 514	27 178	33 973	30 127	37 659
	15X21		23 000	28 750	25 211	31 514	27 178	33 973	30 127	37 659
 <p><b>ALTAN TRÄ HELGL.</b> ASSA 2002c Härdat klärglas inv/utv Dörrtjocklek 64 mm Min-Max 7-12x18-23</p>	9X20		11 500	14 375	12 607	15 759	13 590	16 988	15 063	18 829
	9X21		11 500	14 375	12 607	15 759	13 590	16 988	15 063	18 829
	10X20		11 500	14 375	12 607	15 759	13 590	16 988	15 063	18 829
	10X21		11 500	14 375	12 607	15 759	13 590	16 988	15 063	18 829
 <p><b>ALTAN TRÄ HELGL.</b> ASSA 2002c Härdat klärglas inv/utv Dörrtjocklek 64 mm Min-Max 13-22x18-23</p>	14X20		23 000	28 750	25 211	31 514	27 178	33 973	30 127	37 659
	14X21		23 000	28 750	25 211	31 514	27 178	33 973	30 127	37 659
	15X20		23 000	28 750	25 211	31 514	27 178	33 973	30 127	37 659
	15X21		23 000	28 750	25 211	31 514	27 178	33 973	30 127	37 659

## Bröstningshöjd\*

ALTAN-12	M20	900
	M21	1000
ALTAN-13	M20	800
	M21	900
ALTAN-16	M20	500
	M21	600
ALTAN HELGLASD	M20	200
	M21	300





\*Bröstningshöjd mäts från underkant tröskel till synligt glas.





<sup>1</sup> Std. kulörer: Klarvit (NCS S 0500-N), Ljusgrå (NCS S 3502-Y), Röd (NCS S 5040-R), Grå (NCS S 6002-B), Blå (NCS S 5030-R90B), Grön (NCS S 5020-G30Y).

## Altandörrar ALU

Priserna avser dörr komplett med karm och låskista.

● Lagervara

DÖRR TYP	MODUL		VITMÅLAD/So502-Y	
			Exkl. moms	Inkl. moms
	<b>ALTAN ALU -12</b> ASSA 2002c Klarglas Aluminiumprofil utvändigt Dörrtjocklek 64 mm + Alu 12 mm Min-Max 7-12x18-22	9X20	15 071	18 839
		9X21	15 071	18 839
		10X20	15 071	18 839
		10X21	15 071	18 839
	<b>ALTAN ALU -12</b> ASSA 2002c Klarglas Aluminiumprofil utvändigt Dörrtjocklek 64 mm + Alu 12 mm Min-Max 13-20x18-22	14X20	30 142	37 678
		14X21	30 142	37 678
		15X20	30 142	37 678
		15X21	30 142	37 678
	<b>ALTAN ALU -13</b> ASSA 2002c Klarglas Aluminiumprofil utvändigt Dörrtjocklek 64 mm + Alu 12 mm Min-Max 7-12x18-22	9X20	15 071	18 839
		9X21	15 071	18 839
		10X20	15 071	18 839
		10X21	15 071	18 839
	<b>ALTAN ALU -13</b> ASSA 2002c Klarglas Aluminiumprofil utvändigt Dörrtjocklek 64 mm + Alu 12 mm Min-Max 13-20x18-22	14X20	30 142	37 678
		14X21	30 142	37 678
		15X20	30 142	37 678
		15X21	30 142	37 678

DÖRR TYP	MODUL		VITMÅLAD/So502-Y	
			Exkl. moms	Inkl. moms
	<b>ALTAN ALU -16</b> ASSA 2002c Härdat klarglas inv/utv Aluminiumprofil utvändigt Dörrtjocklek 64 mm + Alu 12 mm Min-Max 7-12x20-22	9X20	16 100	21 363
		9X21	16 100	21 363
		10X20	16 100	21 363
		10X21	16 100	21 363
	<b>ALTAN ALU -16</b> ASSA 2002c Härdat klarglas inv/utv Aluminiumprofil utvändigt Dörrtjocklek 64 mm + Alu 12 mm Min-Max 13-20x20-22	14X20	32 200	40 250
		14X21	32 200	40 250
		15X20	32 200	40 250
		15X21	32 200	40 250
	<b>ALTAN ALU HELGL</b> ASSA 2002c Härdat klarglas inv/utv Aluminiumprofil utvändigt Dörrtjocklek 64 mm + Alu 12 mm Min-Max 7-12x18-22	9X20	16 100	20 125
		9X21	16 100	20 125
		10X20	16 100	20 125
		10X21	16 100	20 125
	<b>ALTAN ALU HELGL</b> ASSA 2002c Härdat klarglas inv/utv Aluminiumprofil utvändigt Dörrtjocklek 64 mm + Alu 12 mm Min-Max 13-20x18-22	14X20	32 200	40 250
		14X21	32 200	40 250
		15X20	32 200	40 250
		15X21	32 200	40 250

## Bröstningshöjd\*

ALTAN-12	M20	900
	M21	1000
ALTAN-13	M20	800
	M21	900
ALTAN-16	M20	500
	M21	600
ALTAN HELGLASAD	M20	200
	M21	300

\*Bröstningshöjd mäts från underkant tröskel till synligt glas.

# Tillval altandörrar

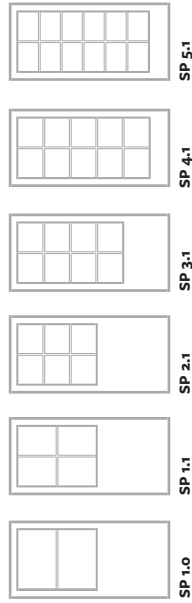
## Spröjs till altandörrar

Löstagbar spröjs

SPRÖJSTYP	ALTAN TRÄ		ALTAN ALU *	
	Exkl. moms	Inkl. moms	Exkl. moms	Inkl. moms
SP 1.0	186	233	208	260
SP 1.1	438	548	486	608
SP 2.0	348	435	377	471
SP 2.1	613	766	733	916
SP 2.2	1090	1363	1365	1706
SP 2.3	1330	1663	1633	2041
SP 3.0	492	615	566	708
SP 3.1	867	1084	1072	1340
SP 3.2	1330	1663	1633	2041
SP 3.3	1879	2349	2287	2859
SP 3.4	2372	2965	2903	3629
SP 4.0	633	791	769	961
SP 4.1	1128	1410	1376	1720
SP 4.2	1731	2164	2105	2631
SP 4.3	2372	2965	2903	3629
SP 5.0	753	941	917	1146
SP 5.1	1358	1698	1655	2069

\* Hela spröjsen, in- och utsida, mälas i utsidans aluminiumkulör.

## Spröjsexempel



## Ytbehandling aluminium

Tolv kulörer som standard utan pristillägg.

	RAL 9006 (Silver)		RAL 8017 (Brun)
	NCS S 0502-Y (Standardvit)		SW 802D** (Brun)
	RAL 9010 (Ren vit *)		RAL 9005 (Svart *)
	NCS S 0500-N (Klarvit)		RAL 7012 (Basallgrå)
	RAL 6009 (Firgrön)		RAL 7004 (Signalgrå)
	NCS S 0502-Y (Standardvit)		RAL 3011 (Brunröd)
	NCS S 0500-N (Klarvit)		RAL 9006 (Silver)

## Ytbehandling trä

Standardvit utan pristillägg, övriga mot tillägg enligt nedan.

	NCS S 0502-Y (Standardvit)		NCS S 0500-N (Klarvit)
	NCS S 0502-Y (Standardvit)		NCS S 3502-Y (Ljusgrå)
	NCS S 0502-Y (Standardvit)		NCS S 5040-R (Röd)
	NCS S 5020-G30Y (Grön)		NCS S 5030-R90B (Blå)
	NCS S 5020-G30Y (Grön)		NCS S 5040-R (Röd)

Kulörprovets tryckfärger är endast vägledande och kan avvika mot produktterna.

## Tillägg

ARTIKEL	Exkl. moms	Inkl. moms
Annan bröstningshöjd	2 140	2 675
3-punktsfås med integrerad dörrbroms	3 980	4 975
Standardkulör invändigt *	1 107	1 384
Valfri kulör invändigt	2 090	2 612
Valfri RAL-kulör på utvändigt alu (per order)	7 500	9 375

\* Standardkulörer invändigt: Klarvit (NCS S 0500-N), Ljusgrå (NCS S 3502-Y), Röd (NCS S 5040-R), Grå (NCS S 0502-B), Blå (NCS S 5030-R90B), Grön (NCS S 5020-G30Y).

## Tillval ytterdörrar

Ytterdörrar, parytterdörrar, garageport, sido- och överljus

PRODUKT	EXKL. MOMS	INKL. MOMS
<b>SPARKPLÅTAR PER SIDA (100 MM ELLER 190 MM HÖG)</b>		
Sparkplåt brun	891	1 114
Sparkplåt svart	891	1 114
Sparkplåt vit	891	1 114
Sparkplåt Aluminium natureloxerad	891	1 114
Sparkplåt Koppar	1 050	1 313
Sparkplåt mattborstad rostfritt	1 050	1 313
Sparkplåt valfri kulör lika dörr	1 237	1 546
Sparkplåt Aluminium natureloxerad med ventil	1 560	1 950

<b>GLASBYTE PER GLAS</b>		
Glasbyte Klarglas	403	504
Glasbyte Cotswold	403	504
Glasbyte Frostat	930	1 162
Glasbyte Maskinantikt	930	1 162
Glasbyte Mirastar	930	1 162
Glasbyte Sotat/Rökfärgat	930	1 162
Glasbyte Katedral	930	1 162
Glasbyte Lamellglas/sida	1 644	2 055
Glasbyte Härdat klarglas/ sida	1 369	1 711
Tillägg Superenergi Plus (2 st energi + Argon + TGI)	870	1 087
Solskydd SunCool 70/40	870	1 087

<b>LÅS</b>		
Byte till Assa MPL Connect 2002, 3-punkts lås 1700 mm	3 350	4 188
Byte till Assa 2002	753	942
Byte till Assa 2500	1 280	1 600
Byte till Assa 410	220	275
Byte till Assa 221	370	463
Extralås 90001, inkl nyckelskylt, (mässing, krom, brunoxid)	2 201	2 752
Extralås Assa 411	3 024	3 779
Borring för ASSA 2002-funktion	240	300

<b>GÅNGJÄRN PER DÖRRBLAD</b>		
Blanka std	371	464
Vita	371	464
Svarta	371	464
Mässingsfärgade	371	464
Rostfria	743	928
Antika gångjärn svarta	955	1 194
Dolda gångjärn (OBS! bygger ca 10-15 mm utanför karmsida)	3 236	4 045

<b>SPECIALSTORLEKAR (HELA MODULER)</b>		
Enkelörrar	3 930	4 913
Pardörrar, Garageportar & halvpardörr	5 917	7 188
Sidoljus & överljus	3 166	3 846
Specialmått, höjd M23 och modulmått inom parantes (8). Tillägg x1,5		

PRODUKT	EXKL. MOMS	INKL. MOMS
<b>KARMAR 105 MM MED ELLER UTAN NOTSPÅR (STD ÄR UTAN NOTSPÅR)</b>		
Vitmålad	1 823	2 279
Kulör	2 303	2 879
Furu	1 512	1 890
Ek	3 679	4 598
Ädelträ	3 439	4 299
ECO karm 130 mm, vit	2 697	3 371
ECO karm 130 mm, kulör	3 177	3 971
Dubbla karmhylsor på båda sidor	309	386
Hög tröskel 35 mm enkeldörr	218	273
Hög tröskel 35 mm pardörr	349	436

<b>UNDERHÅLL</b>		
Tätningslist (enkeldörr)	420	525
Vaxdukar 1 st	168	210
Vaxdukar 5 st artnr: 17002014	498	623
Underhållskit (Vaxduk 2 st, Låsspray 50 ml, smörjolja till gångjärn)	500	625
Bättringsfärg vit, 20 ml, NCS S 0502-Y	149	186
Bättringsfärg 0,3 l (måste beställas med dörrbeställning för rätt nyans)	428	535

<b>MÅLNING NCS S/ RAL UTÖVER NCS S 0502-Y (VIT). GLANS 35</b>		
Standardkulörer: NCS S 0500-N (klarvit) NCS S 6502-B (grå), NCS S 5020-G30Y (grön), NCS S 5030-R90B (blå), NCS S 5040-R (röd), NCS S 3502-Y (ljusgrå)		
<b>ENKELDÖRR</b>		
Standardkulör	1 107	1 384
Valfri kulör eller mattsvart NCS S 9000-N, glans 9	2 090	2 612
Kulör Sablé - 2100, 2400, 2900, 900 och Metallic-kulörer	2 912	3 640
2-färgsmålning (insida standardvit)	3 563	4 454
2-färgsmålning (in- och utsida valfri kulör)	4 671	5 838
<b>GARAGEPORT, PARDÖRR &amp; HALVPARDÖRR</b>		
Standardkulör	2 211	2 764
Valfri kulör och mattsvart	4 178	5 222
Kulör Sablé - 2100, 2400, 2900, 900 och Metallic-kulörer	5 849	7 311
2-färgsmålning (insida standardvit)	7 127	8 909
2-färgsmålning (in- och utsida valfri kulör)	9 338	11 673
<b>SIDOLJUS &amp; ÖVERLJUS</b>		
Standardkulör	967	1 209
Valfri kulör och mattsvart	1 319	1 649
Kulör Sablé - 2100, 2400, 2900, 900 och Metallic-kulörer	1 847	2 309
2-färgsmålning (insida standardvit)	1 799	2 248
2-färgsmålning (in- och utsida valfri kulör)	2 766	3 457



PRODUKT	EXKL. MOMS	INKL. MOMS
---------	------------	------------

SÄKERHET ENDAST ENKELDÖRR MAX 10X21 (MAX 1 GLAS)		
Säkerhetsklass 2 - tät	4 233	5 291
Säkerhetsklass 2 - fyrkantigt glas OBS! Alla dessa dörrar får PVC-glaslister.	5 294	6 617
Säkerhetsklass 2 - runt glas (max diameter 350 mm)	6 443	8 053
Säkerhetsklass RC 3 tät dörr	7 416	9 270

BRAND & LJUDKLASS ENDAST ENKELDÖRR MAX 10X22 (EJ INÅTGÄENDE) BRAND GÄLLER MÅLADE DÖRRAR		
Brandklass EI30 tät enkeldörr	2 387	2 984
Brandklass EI30 glas rektangulärtglas enkeldörr modeller: Anita, Anna, Elvira, Jane, Linnea	7 108	8 885
Brandklass EI30 glas runtglas enkeldörr modeller: Bella, Gullan, Rosa	12 200	15 250
Ljudklass Rw 35 dB tät dörr	2 387	2 984
Ljud och brand EI30/35 dB Rw tät dörr	3 342	4 177

ECO TILLVAL ENDAST 64 MM DÖRRAR, 130 MM KARM		
ECO grundtillägg enkeldörr	2 122	2 652
ECO-tillägg vid glasad dörr enkeldörr	849	1 061
ECO grundtillägg pardörr	4 244	5 305
ECO-tillägg vid glasad dörr pardörr	1 698	2 123

ÖVRIGA TILLVAL YTTERDÖRR		
Extreme skiva för tuffare klimat dörrmodeller: Alexandra, Alma, Anna Tät, Athena, Bella Tät, Clara, Christine, Felicia, Ingela, Karina, Laila, Maj, Mikaela, Nathalie, Rosa, Sandra & Tanja (maxhöjd M22)	1 819	2 274
Extreme tillägg för pardörr	3 638	4 548
Inåtgående enkeldörr (min-max 9-12x20-21)	2 758	3 448
Handikappsvänlig spanjolett till pardörr	2 599	3 249
Dekorspårad insida/per dörrblad	1 326	1 658
Dekorlistad insida/per dörrblad	2 652	3 315
Aluminiumring som utv glaslist till runt glas	1 591	1 989
Utvändig glaslist i ek & teak per glas	645	806
Utv glaslist i kopparutseende till kvadratisk glas per glas och sida	575	719
Utv glaslist i rostfritt utseende på kvadratiska glas per glas och sida	575	719

ÖVRIGA TILLBEHÖR		
Dold infälld dörrstängare ASSA DC840 inkl dörrstopp	3 943	4 929
Dörrbroms Fix 523T/2 Vit, levereras löst artnr: 10801201	509	637
Dörrbroms Fix 523T/2 Vit, monterad	828	1 034
Magnetkontakt MK250	535	669
Karmöverföring EA281 + Rödragning	2 990	3 738
Dörröga	467	583
Mekanisk ringklocka	577	721
Brytskydd Habo 124 RF	371	464

ÖVRIGA TILLBEHÖR GARAGEPORT		
Borstlist rak, pris/dörrblad (monteras inifrån)	467	583
Borstlist vinklad pris/dörrblad (monteras underifrån)	467	583
Porthållare i stål, pris/dörrblad	467	583

## Säkerhet



Ett säkert hem blir ännu säkrare med hjälp av rätt tillval till dörren. Våra säkerhetsdörrar klassas enligt den nya inbrottsklassen RC2 & RC3 (RC=Resistance Class) i enlighet med den europeiska standarden för inbrottsklassade dörrar EN 1627. De både klasserna innebär olika typer av förstärkningar och försvarar vid inbrottsförsök.

Säkerhetsklassade ytterdörrar går ej att utrusta med Yale Doorman.

**RC2** (kan fås till tät och glasad dörr). Uppgraderad konstruktion med 3-punktslås med förstärkt dörrblad (förstärkt ramkonstruktion i trä), samt extra förstärkning vid lås och gångjärn. Slutbleck förstärkt med kåpor och om dörren har glas är det laminerat. Klass 2 kan fås till både tät och glasad dörr. Glasade dörrar går endast att få i målat utförande, ej fanér.

**RC3** (går endast att få till tät dörr). Uppgraderad konstruktion med 3-punktslås med förstärkt dörrblad (förstärkningsplåt), samt extra förstärkning vid lås och gångjärn. Höjer säkerheten ytterligare och uppfyller kraven enligt klass 3 i ENV 1627. Dörren står emot inbrottsförsök i minst 20 minuter, innefattandes 5 minuter aktiv bearbetning av dörren med verktyg som skruvmejsel, rörtång, kilar, samt kofot och flera kraftiga skruvmejslar. RC3-klassning går endast att få i målat utförande, ej fanér.

## Brand och ljud



**Brandklassade dörrar** till ditt boende. Behöver ditt hus en typgodkänd brandcellsgräns? Beställ ytterdörren i ett utförande enligt EI30. Det innebär ett skydd som gör att dörren kan stå emot sticklåggor och heta gaser i minst 30 minuter utan att föremål antänds på andra sidan dörren. Finns som tillval för alla täta dörrar och vissa med glas..

**Ljud** I bullriga omgivning finns det ofta ett behov av att stänga ute ljud för en behagligare hemmiljö. Dörren är då en viktig faktor och hos Diplomattörrar kan du beställa den i ett utförande som är ljudklassat enligt RW35 dB. Tillvalet finns till alla våra täta ytterdörrar.

Brand- och ljudklassning går endast att få i målat utförande, ej fanér.

## Handtag Ytterdörrar

### HOPPE trycken



Hoppe New York



Hoppe Stockholm



Hoppe Tokyo



Hoppe Vitoria



Hoppe Pure

### ASSA trycken



ASSA 6638



ASSA Epok 1927



ASSA Epok 1937



ASSA Epok 1956

### HABO trycken



HABO Bonn



HABO Copenhagen



HABO Seattle



HABO Paris

### Beslagspaket



Komplett beslagspaket  
ASSA 6638

### Behörssats Oval



Behörssats till ovalcylinder  
ASSA

### Behörssats rund



Behörssats till rundcylinder  
ASSA

### YALE Doorman



YALE Doorman V2N



YALE nyckelbricka

### Ovalcylinder



ASSA 1307

### Rundcylinder



ASSA D12

## Basic ytterdörrar

Basic enkeldörrar har standardstorlekar 9-10x20-21.

Pardörrar har standardstorlekar 14-15x20-21.

Priser samt lagerartiklar finns på separat nettoprislista.

Tillval kan göras, använd pris på sida 40-41 som ett nettopris.

Gäller ej FSD1.



KLASSISK TÄT



KLASSISK GLAS



RUSTIK TÄT



RUSTIK GLAS



ALLMOGE GLAS



MODERN GLAS



TREND GLAS



FUNKIS GLAS

## Basic parytterdörrar



KLASSISK GLAS



KLASSISK TÄT

## Förrådsdörrar



FY1



FY3



SRD



FSD1

# Innerdörrar


## Modulmåt

INNERDÖRR	KARMYTTERMÅTT		DÖRRBLADSMÅTT	
Modul	Bredd	Höjd	Bredd	Höjd
7x19	686	1876	625	1840
7x20	686	1976	625	1940
7x21	686	2076	625	2040
8x19	786	1876	725	1840
8x20	786	1976	725	1940
8x21	786	2076	725	2040
9x19	886	1876	825	1840
9x20	886	1976	825	1940
9x21	886	2076	825	2040
10x20	986	1976	925	1940
10x21	986	2076	925	2040
13x20	1286	1976	825+399	1940
13x21	1286	2076	825+399	2040
13,3x20	1320	1976	625+625	1940
13,3x21	1320	2076	625+625	2040
15,3x20	1520	1976	725+725	1940
15,3x21	1520	2076	725+725	2040


### Exempel: Delning pardörrar



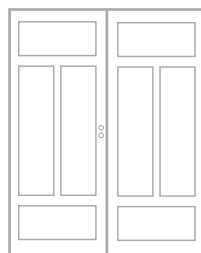
**PARDÖRR 13**  
825+399 mm



**PARDÖRR 13,3**  
625+625 mm



**PARDÖRR 15,3**  
725+725 mm



**PARDÖRR 17,3**  
825+825 mm

## Innerdörrar gammal standard

Dörrar som kan beställas i gammal standard är **Lättdörr, Formpressad 3 och 4.**

Enkel anpassning till gammal standard.

Höjd: 2015 Bredd: 625/725/825. Med mellangångjärn anpassas dörren till din befintliga karm, om övriga mått stämmer.

### Checklista för gammal standard:

- Gäller endast för karm med tappbärande gångjärn (se Bild 1).
- Kontrollera om dörrbladet är ofalsat eller överfalsat (se Bild 2). Har dörrbladet överfalsad kant är dörrbladsbyte ej möjligt.
- Kontrollera nogga med måtten i tabellen nedan.
- Om något av måtten avviker måste man byta både karm och dörrblad.

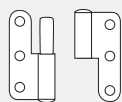
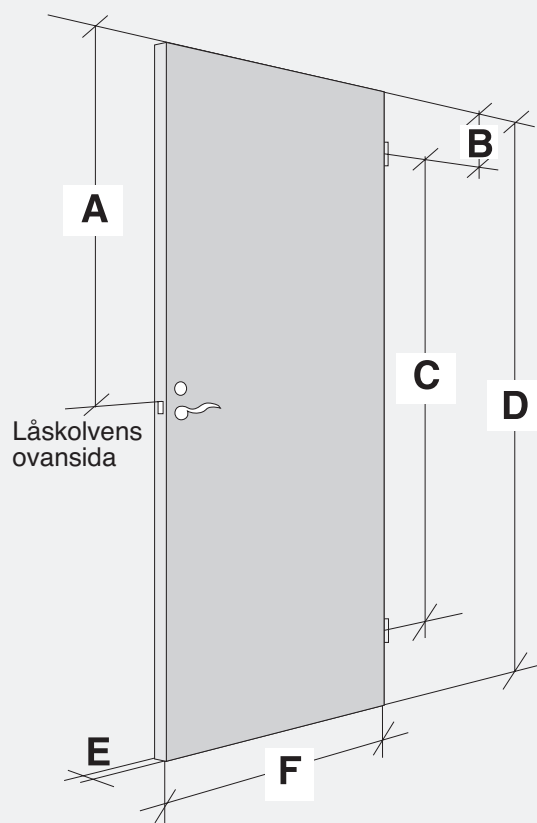


Bild 1

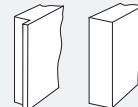


Bild 2

Överfalsad resp. Ofalsad.

MÅTT	SKALL VARA ( mm )	MIN DÖRR ÄR:
A	1043	
B	248	
C	1520	
D	2015	
E	38-40	
F	625/725/825	

# Speglar

Utseendet på spegeldörrar varierar beroende på modulstorlek. Se exempel nedan.

## Formpressad/kompakt

Speglarna har samma dimensioner på samtliga modulhöjder. 21-modul har en högre nedre liggande post än den övre posten enligt nedan ritningar.



9X19



9X20



9X21

## Massiv obehandlad

Samtliga modulhöjder har lika höga liggande poster.



9X19



9X20



9X21

## Massiv vitmålad

21-modul har en högre nedre liggande post än den övre posten enligt nedan ritningar. 19 och 20-modul har lika höga liggande poster.



9X19



9X20



9X21

# Innerdörrar Massiv

● Lagervara

MODELL	ART NR	MODUL		PRIS	
		B x H	Exkl. moms	Inkl. moms	
<b>MASSIV 3 VIT</b> Vit, Massiv 3 spegel, Lås 2014, Min-Max 6-11x19-21	92270203	7X19	2 338	2 923	
	92270181	7X20	● 2 338	2 923	
	92270182	7X21	● 2 338	2 923	
	92270204	8X19	2 338	2 923	
	92270183	8X20	● 2 338	2 923	
	92270184	8X21	● 2 338	2 923	
	92270205	9X19	2 338	2 923	
	92270185	9X20	● 2 338	2 923	
	92270186	9X21	● 2 338	2 923	
	92270176	10X20	2 338	2 923	
	92270180	10X21	● 2 338	2 923	
	<b>PARDÖRR</b>	92270179	13x20	5 595	6 994
92270199		13x21	5 595	6 994	
92270177		15,3x20	5 595	6 994	
92270178		15,3x21	5 595	6 994	
<b>MASSIV 4 VIT</b> Vit, Massiv 4 spegel, Lås 2014, Min-Max 6-11x19-21	92270707	7X19	2 687	3 358	
	92270710	7X20	● 2 687	3 358	
	92270711	7X21	● 2 687	3 358	
	92270708	8X19	2 687	3 358	
	92270712	8X20	● 2 687	3 358	
	92270713	8X21	● 2 687	3 358	
	92270709	9X19	2 687	3 358	
	92270714	9X20	● 2 687	3 358	
	92270715	9X21	● 2 687	3 358	
	92270716	10X20	2 687	3 359	
	92270717	10X21	● 2 687	3 359	
	<b>PARDÖRR</b>	92270718	13X20	6 276	7 845
92270719		13X21	6 276	7 845	
92270720		15,3X20	6 276	7 845	
92270721		15,3X21	6 276	7 845	
<b>MASSIV SP6 VIT</b> Vit, Massiv, Lås 2014, Härdat klarglas, Min-Max 6-11x19-21	92270212	8x20	4 218	5 272	
	92270211	8x21	4 218	5 272	
	92270209	9x20	4 218	5 272	
	92270208	9x21	4 218	5 272	
	92270213	10x20	4 218	5 273	
	92270210	10x21	4 218	5 273	
<b>PARDÖRR</b>	92270669	13x20	9 148	11 435	
	92270670	13x21	9 148	11 435	
	92270667	15,3x20	9 148	11 435	
	92270668	15,3x21	9 148	11 435	
<b>MASSIV SP8 VIT</b> Vit, Massiv, Lås 2014, Härdat klarglas, Min-Max 6-11x19-21	92270189	7X20	4 503	5 629	
	92270190	7X21	4 503	5 629	
	92270191	8X20	4 503	5 629	
	92270192	8X21	● 4 503	5 629	
	92270193	9X20	4 503	5 629	
	92270194	9X21	● 4 503	5 629	
	92270187	10X20	4 503	5 629	
	92270188	10X21	● 4 503	5 629	
<b>PARDÖRR</b>	92270195	13x20	9 639	12 049	
	92270196	13x21	● 9 639	12 049	
	92270197	15,3x20	9 639	12 049	
	92270198	15,3x21	9 639	12 049	
	92270671	17,3x20	9 639	12 049	
	92270672	17,3x21	9 639	12 049	

Samtliga vita innerdörrar är lackerade i NCS S 0502-Y.

MODELL	ART NR	MODUL		PRIS		
		B x H	Exkl. moms	Inkl. moms		
<b>MASSIV 3 OBEH FURU</b> Obelh. Furu, Massiv 3 spegel, Lås 2014, Min-Max 6-10x16-21	92270070	7X19	● 1 299	1 623		
	92270071	7X20	● 1 299	1 623		
	92270072	7X21	● 1 299	1 623		
	92270073	8X19	● 1 299	1 623		
	92270074	8X20	● 1 299	1 623		
	92270075	8X21	● 1 299	1 623		
	92270076	9X19	● 1 299	1 623		
	92270077	9X20	● 1 299	1 623		
	92270078	9X21	● 1 299	1 623		
	92270068	10X20	1 299	1 624		
	92270069	10X21	1 299	1 624		
	<b>PARDÖRR</b>	92270900	13,3x20	3 680	4 600	
		92270092	13,3x21	3 680	4 600	
		92270091	15,3x20	3 680	4 600	
92270093		15,3x21	3 680	4 600		
<b>MASSIV 4 OBEH FURU</b> Obelh. Furu, Massiv 4 spegel, Lås 2014, Min-Max 6-10x16-21	92270206	7X19	1 778	2 223		
	92270162	7X20	● 1 778	2 223		
	92270163	7X21	● 1 778	2 223		
	92270207	8X19	1 778	2 223		
	92270164	8X20	● 1 778	2 223		
	92270165	8X21	● 1 778	2 223		
	92270166	9X20	● 1 778	2 223		
	92270167	9X21	● 1 778	2 223		
	92270160	10X20	● 1 778	2 223		
	92270161	10X21	● 1 778	2 223		
	<b>PARDÖRR</b>	92270168	13,3x20	4 667	5 834	
92270169		13,3x21	4 667	5 834		
92270170		15,3x20	4 667	5 834		
92270171		15,3x21	4 667	5 834		
<b>MASSIV SP6 OBEH FURU</b> Obelh. Furu, Massiv, Lås 2014, Härdat klarglas, Min-Max 6-10x19-21	92270623	8X20	4 419	5 523		
	92270627	8X21	4 419	5 523		
	92270622	9X20	4 419	5 523		
	92270624	9X21	4 419	5 523		
	92270625	10X20	4 419	5 524		
	92270626	10X21	4 419	5 524		
<b>PARDÖRR</b>	92270663	13x20	9 678	12 098		
	92270664	13x21	9 678	12 098		
	92270659	15,3x20	9 678	12 098		
	92270660	15,3x21	9 678	12 098		
	92270661	17,3x20	9 678	12 098		
	92270662	17,3x21	9 678	12 098		
	<b>MASSIV SP8 OBEH FURU</b> Obelh. Furu, Massiv, Lås 2014, Härdat klarglas, Min-Max 6-10x19-21	92270081	7X20	4 840	6 050	
		92270082	7X21	4 840	6 050	
92270083		8X20	4 840	6 050		
92270084		8X21	4 840	6 050		
92270085		9X20	4 840	6 050		
92270086		9X21	4 840	6 050		
92270079		10X20	4 840	6 050		
92270080		10X21	4 840	6 050		
<b>PARDÖRR</b>	92270087	13x20	9 787	12 233		
	92270088	13x21	9 787	12 233		
	92270089	15,3x20	9 787	12 233		
	92270090	15,3x21	9 787	12 233		
	92270665	17,3x20	9 787	12 233		
	92270666	17,3x21	9 787	12 233		

# Innerdörrar Contur

● Lagervara ◆ B sort. Utleverans 15 dagar



MODELL	ART NR	MODUL	PRIS		
		B x H	Exkl. moms	Inkl. moms	
<b>CONTUR 1 TÄT VIT</b> Vit, Massiv, Lås 2014 Min-Max 6-11x19-21	92274096	7x19	1 736	2 170	
	92274000	7X20	● 1 736	2 170	
	92274001	7X21	● 1 736	2 170	
	92274097	8x19	1 736	2 170	
	92274002	8X20	● 1 736	2 170	
	92274003	8X21	● 1 736	2 170	
	92274098	9x19	1 736	2 170	
	92274004	9X20	● 1 736	2 170	
	92274005	9X21	● 1 736	2 170	
	92274006	10X20	● 1 736	2 170	
92274007	10X21	● 1 736	2 170		
<b>PARDÖRR</b>	92274024	13x20	4 474	5 593	
	92274025	13x21	4 474	5 593	
	92274026	15,3x20	4 474	5 593	
	92274027	15,3x21	4 474	5 593	
<b>CONTUR 1 TÄT EK</b> Ekfolierad, Massiv, Lås 2014 Min-Max 6-11x19-21	92274032	7X20	4 049	5 061	
	92274033	7X21	4 049	5 061	
	92274034	8X20	4 049	5 061	
	92274035	8X21	● 4 049	5 061	
	92274036	9X20	4 049	5 061	
	92274037	9X21	● 4 049	5 061	
	92274038	10X20	4 049	5 061	
	92274039	10X21	4 049	5 061	
	<b>CONTUR HELGLAS VIT</b> Vit, Massiv, Lås 2014 Härdat klarglas Min-Max 6-11x19-21	92274008	7X20	2 787	3 484
		92274009	7X21	2 787	3 484
92274010		8X20	2 787	3 484	
92274011		8X21	● 2 787	3 484	
92274012		9X20	2 787	3 484	
92274013		9X21	● 2 787	3 484	
92274014		10X20	2 787	3 484	
92274015		10X21	● 2 787	3 484	
<b>PARDÖRR</b>		92274100	13x20	7 791	9 739
		92274101	13x21	● 7 791	9 739
	92274031	15,3x20	7 791	9 739	
	92274029	15,3x21	● 7 791	9 739	
	92274102	17,3x20	7 791	9 739	
	92274103	17,3x21	● 7 791	9 739	
<b>CONTUR HELGLAS VIT</b> Vit, Massiv, Lås 2014, Härdat frostat glas, Min-Max 6-11x19-21	92274190	7x20	3 178	3 972	
	92274186	7X21	● 3 178	3 972	
	92274191	8x20	3 178	3 972	
	92274187	8x21	● 3 178	3 972	
	92274192	9x20	3 178	3 972	
	92274188	9x21	● 3 178	3 972	
	92274193	10x20	3 178	3 973	
	92274189	10x21	● 3 178	3 973	
<b>CONTUR 3 VIT TÄT</b> Vit, Massiv, 3 spegel, Lås 2014 Min-Max 6-11x19-21	92274264	7x20	◆ 2 730	3 412	
	92274260	7x21	◆ 2 730	3 412	
	92274265	8x20	◆ 2 730	3 412	
	92274261	8x21	◆ 2 730	3 412	
	92274266	9x20	◆ 2 730	3 412	
	92274262	9x21	◆ 2 730	3 412	
	92274267	10x20	◆ 2 730	3 413	
92274263	10x21	◆ 2 730	3 413		

Samtliga vita innerdörrar är lackerade i NCS S 0502-Y.

MODELL	ART NR	MODUL	PRIS		
		B x H	Exkl. moms	Inkl. moms	
<b>CONTUR SP3 VIT KLAR</b> Vit, Massiv, 3 spegel, Lås 2014, Härdat klarglas Min-Max 6-11x19-21	92274132	7X20	3 790	4 738	
	92274133	7X21	3 790	4 738	
	92274134	8X20	3 790	4 738	
	92274135	8X21	◆ 3 790	4 738	
	92274136	9X20	3 790	4 738	
	92274137	9X21	◆ 3 790	4 738	
	92274138	10X20	3 790	4 738	
	92274139	10X21	◆ 3 790	4 738	
	<b>PARDÖRR</b>	92274140	13x20	9 037	11 297
		92274141	13x21	◆ 9 037	11 297
92274142		15,3x20	9 037	11 297	
92274143		15,3x21	◆ 9 037	11 297	
<b>CONTUR SP3 VIT FROST</b> Vit, Massiv, Lås 2014, Härdat frostatglas Min-Max 6-11x19-21	92274194	7X20	4 213	5 266	
	92274195	7X21	◆ 4 213	5 266	
	92274196	8X20	4 213	5 266	
	92274197	8X21	◆ 4 213	5 266	
	92274198	9X20	4 213	5 266	
	92274199	9X21	◆ 4 213	5 266	
	92274200	10X20	4 213	5 266	
	92274201	10X21	◆ 4 213	5 266	
<b>CONTUR KVADRAT 1</b> Vit, Massiv, Lås 2014, Klarglas Min-Max 6-11x19-21	92274210	7X20	◆ 3 474	4 342	
	92274211	7X21	◆ 3 474	4 342	
	92274212	8X20	◆ 3 474	4 342	
	92274213	8X21	◆ 3 474	4 342	
	92274214	9X20	◆ 3 474	4 342	
	92274215	9X21	◆ 3 474	4 342	
	92274216	10X20	◆ 3 474	4 343	
	92274217	10X21	◆ 3 474	4 343	
<b>CONTUR KVADRAT 4</b> Vit, Massiv, Lås 2014, Klarglas Min-Max 6-11x19-21	92274222	7X20	◆ 4 952	6 190	
	92274223	7X21	◆ 4 952	6 190	
	92274224	8X20	◆ 4 952	6 190	
	92274225	8X21	◆ 4 952	6 190	
	92274226	9X20	◆ 4 952	6 190	
	92274227	9X21	◆ 4 952	6 190	
	92274228	10X20	◆ 4 952	6 190	
92274229	10X21	◆ 4 952	6 190		
<b>CONTUR LÅNGT GLAS</b> Vit, Massiv, Lås 2014, Klarglas, Min-Max 6-11x19-21	92274234	7X20	◆ 4 107	5 134	
	92274235	7X21	◆ 4 107	5 134	
	92274236	8X20	◆ 4 107	5 134	
	92274237	8X21	◆ 4 107	5 134	
	92274238	9X20	◆ 4 107	5 134	
	92274239	9X21	◆ 4 107	5 134	
	92274240	10X20	◆ 4 107	5 134	
92274241	10X21	◆ 4 107	5 134		
<b>CONTUR OVALT GLAS</b> Vit, Massiv, Lås 2014 Härdat klarglas Min-Max 6-11x19-21	92274300	7X20	◆ 5 902	7 377	
	92274301	7X21	◆ 5 902	7 377	
	92274302	8X20	◆ 5 902	7 377	
	92274303	8X21	◆ 5 902	7 377	
	92274304	9X20	◆ 5 902	7 377	
	92274305	9X21	◆ 5 902	7 377	
	92274306	10X20	◆ 5 902	7 378	
92274307	10X21	◆ 5 902	7 378		





## Innerdörrar Contur

● Lagervara  
 ◆ B sort. Utleverans 15 dagar

MODELL	ART NR	MODUL		PRIS	
		B x H	Exkl. moms	Inkl. moms	
<b>CONTUR RUNT GLAS</b> Vit, Massiv, Lås 2014 Härdat frostat glas Min-Max 6-11x19-21 	92274016	7X20	◆ 3 474	4 342	
	92274017	7X21	◆ 3 474	4 342	
	92274018	8X20	◆ 3 474	4 342	
	92274019	8X21	◆ 3 474	4 342	
	92274020	9X20	◆ 3 474	4 342	
	92274021	9X21	◆ 3 474	4 342	
	92274022	10X20	◆ 3 474	4 342	
	92274023	10X21	◆ 3 474	4 342	
<b>CONTUR RUNT GLAS EK</b> Ek lackad, Massiv, Lås 2014 Härdat frostat glas Min-Max 6-11x19-21 	92274048	7X20	◆ 5 791	7 239	
	92274049	7X21	◆ 5 791	7 239	
	92274050	8X20	◆ 5 791	7 239	
	92274051	8X21	◆ 5 791	7 239	
	92274052	9X20	◆ 5 791	7 239	
	92274053	9X21	◆ 5 791	7 239	
	92274054	10X20	◆ 5 791	7 239	
	92274055	10X21	◆ 5 791	7 239	

## Innerdörrar Kompakt

● Lagervara

MODELL	ART NR	MODUL		PRIS	
		B x H	Exkl. moms	Inkl. moms	
<b>KOMPAKT 3 VIT</b> Vit, Kompakt, 3 spegel, Lås 2014 Min-Max 7-10x19-21 	92270942	7X20	● 1 661	2 076	
	92270943	7X21	● 1 661	2 076	
	92270944	8X20	● 1 661	2 076	
	92270945	8X21	● 1 661	2 076	
	92270946	9X20	● 1 661	2 076	
	92270947	9X21	● 1 661	2 076	
	92270948	10X20	● 1 661	2 076	
	92270949	10X21	● 1 661	2 076	
<b>KOMPAKT 4 VIT</b> Vit, Kompakt, 4 spegel, Lås 2014 Min-Max 7-10x19-21 	92270950	7X20	● 1 661	2 076	
	92270951	7X21	● 1 661	2 076	
	92270952	8X20	● 1 661	2 076	
	92270953	8X21	● 1 661	2 076	
	92270954	9X20	● 1 661	2 076	
	92270955	9X21	● 1 661	2 076	
	92270956	10X20	● 1 661	2 076	
	92270957	10X21	● 1 661	2 076	
<b>KOMPAKT LINJE VIT</b> Vit, Kompakt med spår, Lås 2014 Min-Max 6-10x19-21 	92270820	7X20	● 1 661	2 076	
	92270821	7X21	● 1 661	2 076	
	92270822	8X20	● 1 661	2 076	
	92270823	8X21	● 1 661	2 076	
	92270824	9X20	● 1 661	2 076	
	92270825	9X21	● 1 661	2 076	
	92270826	10X20	● 1 661	2 076	
	92270827	10X21	● 1 661	2 076	
<b>KOMPAKT SLÄT VIT</b> Vit, Kompakt, Lås 2014 Min-Max 6-12x19-21 	92270800	7X20	● 1 344	1 680	
	92270801	7X21	● 1 344	1 680	
	92270802	8X20	● 1 344	1 680	
	92270803	8X21	● 1 344	1 680	
	92270804	9X20	● 1 344	1 680	
	92270805	9X21	● 1 344	1 680	
	92270806	10X20	● 1 344	1 680	
	92270807	10X21	● 1 344	1 680	

Samtliga vita innerdörrar är  
 lackerade i NCS S 0502-Y.

## Innerdörrar Formpressad

● Lagervara

MODELL	ART NR	MODUL		PRIS		
		B x H	Exkl. moms	Inkl. moms		
<b>FORMPRESSAD 3 VIT</b> Vit, Formpressad, 3 spegel, Lås 2014 Min-Max 7-10x19-21 	92270200	7X19	● 1 051	1 313		
	92270100	7X20	● 1 051	1 313		
	92270101	7X21	● 1 051	1 313		
	92270201	8X19	● 1 051	1 313		
	92270102	8X20	● 1 051	1 313		
	92270103	8X21	● 1 051	1 313		
	92270202	9X19	● 1 051	1 313		
	92270104	9X20	● 1 051	1 313		
	92270105	9X21	● 1 051	1 313		
	92270098	10X20	● 1 051	1 314		
	92270099	10X21	● 1 051	1 314		
	<b>PARDÖRR</b>	92270095	13,3x20	2 312	2 891	
92270096		13,3x21	2 312	2 891		
92270094		15,3x20	2 312	2 891		
92270097		15,3x21	2 312	2 891		
<b>GAMMAL STANDARD</b>	92270500	7x2015	● 1 320	1 650		
	92270501	8x2015	● 1 320	1 650		
	92270502	9x2015	● 1 320	1 650		
<b>FORMPRESSAD SP6</b> Vit, Formpressad, Lås 2014, Härdat klarglas, Min-Max 7-10x19-21 	92270115	7X20	2 935	3 668		
	92270106	7X21	2 935	3 668		
	92270116	8X20	2 935	3 668		
	92270107	8X21	● 2 935	3 668		
	92270117	9X20	2 935	3 668		
	92270108	9X21	● 2 935	3 668		
	92270118	10X20	2 935	3 668		
	92270119	10X21	● 2 935	3 668		
	<b>PARDÖRR</b>	92270113	13,3x20	6 462	8 077	
92270111		13,3x21	6 462	8 077		
92270114		15,3x20	6 462	8 077		
92270112		15,3x21	● 6 462	8 077		
92270437		17,3x20	6 462	8 077		
92270438		17,3x21	● 6 462	8 077		
<b>FORMPRESSAD 4 VIT</b> Vit, Formpressad, 4 spegel, Lås 2014 Min-Max 7-10x19-21 		92270434	7X19	1 051	1 313	
		92270400	7X20	● 1 051	1 313	
		92270401	7X21	● 1 051	1 313	
		92270435	8X19	1 051	1 313	
		92270402	8X20	● 1 051	1 313	
		92270403	8X21	● 1 051	1 313	
	92270436	9X19	1 051	1 313		
	92270404	9X20	● 1 051	1 313		
	92270405	9X21	● 1 051	1 313		
	92270406	10X20	1 051	1 314		
<b>PARDÖRR</b>	92270407	10X21	● 1 051	1 314		
	92270430	13,3x20	2 312	2 891		
	92270431	13,3x21	2 312	2 891		
	92270432	15,3x20	2 312	2 891		
<b>GAMMAL STANDARD</b>	92270433	15,3x21	2 312	2 891		
	92270515	7x2015	● 1 320	1 650		
	92270516	8x2015	● 1 320	1 650		
	92270517	9x2015	● 1 320	1 650		



## Innerdörrar Formpressad

● Lagervara

MODELL	ART NR	MODUL	PRIS	
			B x H	Exkl. moms
<b>FORMPRESSAD SP10 VIT</b> Vit, Formpressad, Lås 2014, Härdat klarglas, Min-Max 7-10x19-21	92270413	7X20	3 680	4 600
	92270412	7X21	3 680	4 600
	92270411	8X20	● 3 680	4 600
	92270410	8X21	● 3 680	4 600
	92270409	9X20	● 3 680	4 600
	92270408	9X21	● 3 680	4 600
	92270415	10X20	3 680	4 600
	92270414	10X21	● 3 680	4 600
	<b>PARDÖRR</b>	92270416	13,3x20	8 098
92270417		13,3x21	8 098	10 122
92270418		15,3x20	8 098	10 122
92270419		15,3x21	● 8 098	10 122
92270764		17,3x20	8 098	10 122
92270765		17,3x21	● 8 098	10 122
<b>FORMPRESSAD SP12 VIT</b> Vit, Formpressad, Lås 2014, Härdat klarglas, Min-Max 7-10x19-21	92270742	7X20	3 917	4 896
	92270743	7X21	3 917	4 896
	92270744	8X20	3 917	4 896
	92270745	8X21	3 917	4 896
	92270746	9X20	3 917	4 896
	92270747	9X21	3 917	4 896
	92270748	10X20	3 917	4 896
	92270749	10X21	3 917	4 896
	<b>PARDÖRR</b>	92270760	13,3x20	8 615
92270761		13,3x21	8 615	10 769
92270762		15,3x20	8 615	10 769
92270763		15,3x21	8 615	10 769

Samtliga vita innerdörrar är lackerade i NCS S 0502-Y.

## Innerdörrar Lättdörr

● Lagervara

MODELL	ART NR	MODUL	PRIS		
			B x H	Exkl. moms	Inkl. moms
<b>LÄTTDÖRR VIT</b> Vit, Slät, Tät, Lås 2014, Min-Max 6-12x17-25	92270245	7X19	655	819	
	92270222	7X20	● 655	819	
	92270223	7X21	● 655	819	
	92270246	8X19	655	819	
	92270224	8X20	● 655	819	
	92270225	8X21	● 655	819	
	92270226	9X20	● 655	819	
	92270227	9X21	● 655	819	
	92270220	10X20	● 655	819	
	92270221	10X21	● 655	819	
	<b>PARDÖRR</b>	92270215	13x20	1 834	2 292
		92270217	13x21	1 834	2 292
		92270214	15,3x20	1 834	2 292
92270216		15,3x21	1 834	2 292	
<b>GAMMAL STANDARD</b>		92270503	7x2015	● 1 009	1 261
	92270504	8x2015	● 1 009	1 261	
	92270505	9x2015	● 1 009	1 261	
<b>LÄTTDÖRR G21 VIT</b> Vit, Slät, Lås 2014, Härdat klarglas, Min-Max 7-10x19-21	92270233	7X20	1 967	2 459	
	92270229	7X21	1 967	2 459	
	92270234	8X20	1 967	2 459	
	92270230	8X21	1 967	2 459	
	92270235	9X20	1 967	2 459	
	92270231	9X21	1 967	2 459	
	92270236	10X20	1 967	2 459	
	92270228	10X21	1 967	2 459	
<b>LÄTTDÖRR HELGLAS VIT</b> Vit, Slät, Lås 2014, Härdat klarglas, Min-Max 7-10x19-21	92270247	7x20	2 270	2 838	
	92270248	7x21	2 270	2 838	
	92270249	8x20	2 270	2 838	
	92270250	8x21	2 270	2 838	
	92270251	9x20	2 270	2 838	
	92270252	9x21	2 270	2 838	
	92270253	10x20	2 270	2 838	
	92270254	10x21	2 270	2 838	

## Genomskärningar ID



CONTUR



MASSIV



MASSIV VIT



FORMPRESS/  
LÄTTDÖRR



KOMPAKT

## Karmset med tätningslist

● Lagervara

MODELL	ART NR	STORLEK	PRIS	
			Exkl. moms	Inkl. moms
<b>KARMSET SNAP-IN</b> Vit, karmsidor och överstycke kvistfria 68 mm med tätningslist Tröskel tillkommer	92272200	68 mm 7X20	● 666	833
	92272201	8X20	● 666	833
	92272202	9X20	● 666	833
	92272203	10X20	● 666	833
	92272204	7X21	● 666	833
	92272205	8X21	● 666	833
	92272206	9X21	● 666	833
	92272207	10X21	● 666	833
<b>KARMSET SNAP-IN</b> Pardörrar Vit, karmsidor & överstycke kvistfria 68 mm med tätningslist Tröskel tillkommer	92272208	68 mm 13X20	● 769	961
	92272209	13X21	● 769	961
	92272210	13,3X20	● 769	961
	92272211	13,3X21	● 769	961
	92272212	15,3X20	● 769	961
	92272213	15,3X21	● 769	961
	92272214	17,3X20	● 769	961
	92272215	17,3X21	● 769	961
<b>KARMSET SNAP-IN</b> Vit, karmsidor & överstycke kvistfria 96 mm med tätningslist Tröskel tillkommer	92272177	96 mm 7X20	● 769	961
	92272178	8X20	● 769	961
	92272179	9X20	● 769	961
	92272180	10X20	● 769	961
	92272187	7X21	● 769	961
	92272188	8X21	● 769	961
	92272189	9X21	● 769	961
	92272190	10X21	● 769	961
<b>KARMSET SNAP-IN</b> Pardörrar Vit, karmsidor & överstycke kvistfria 96 mm med tätningslist Tröskel tillkommer	92272220	96 mm 13X20	● 871	1 089
	92272221	13X21	● 871	1 089
	92272222	13,3X20	● 871	1 089
	92272223	13,3X21	● 871	1 089
	92272224	15,3X20	● 871	1 089
	92272225	15,3X21	● 871	1 089
	92272226	17,3X20	● 871	1 089
	92272227	17,3X21	● 871	1 089
<b>KARMSET SNAP-IN</b> Vit, karmsidor & överstycke kvistfria 118 mm med tätningslist Tröskel tillkommer	92272183	118 mm 7X20	● 974	1 217
	92272184	8X20	● 974	1 217
	92272185	9X20	● 974	1 217
	92272186	10X20	● 974	1 217
	92272191	7X21	● 974	1 217
	92272192	8X21	● 974	1 217
	92272193	9X21	● 974	1 217
	92272181	10X21	● 974	1 217
<b>KARMSET SNAP-IN</b> Pardörrar Vit, karmsidor & överstycke kvistfria 118 mm med tätningslist Tröskel tillkommer	92273150	118 mm 13X20	● 1 076	1 345
	92273151	13X21	● 1 076	1 345
	92273152	13,3X20	● 1 076	1 345
	92273153	13,3X21	● 1 076	1 345
	92273154	15,3X20	● 1 076	1 345
	92273155	15,3X21	● 1 076	1 345
	92273156	17,3X20	● 1 076	1 345
	92273157	17,3X21	● 1 076	1 345
<b>KARMSET SNAP-IN</b> Enkeldörrar Vit, karmsidor & överstycke kvistfria 147 mm med tätningslist Tröskel tillkommer	92272230	147 mm 7X20	1 179	1 473
	92272231	8X20	1 179	1 473
	92272232	9X20	1 179	1 473
	92272233	10X20	1 179	1 473
	92272234	7X21	1 179	1 473
	92272235	8X21	1 179	1 473
	92272236	9X21	1 179	1 473
	92272237	10X21	1 179	1 473

## Karmset med smygspår

● Lagervara

MODELL	ART NR	STORLEK	PRIS	
			Exkl. moms	Inkl. moms
<b>KARMSET SNAP-IN</b> Enkeldörrar Vit, karmsidor & överstycke kvistfria 96 mm med tätningslist Tröskel tillkommer	92272238	96 mm 7X20	769	961
	92272239	8X20	769	961
	92272240	9X20	769	961
	92272241	10X20	769	961
	92272245	7X21	769	961
	92272246	8X21	● 769	961
	92272247	9X21	● 769	961
	92272248	10X21	● 769	961
<b>KARMSET SNAP-IN</b> Pardörrar Vit, karmsidor & överstycke kvistfria 96 mm med tätningslist Tröskel tillkommer	92272242	96 mm 13X20	871	1 089
	92272249	13X21	871	1 089
	92272243	13,3X20	871	1 089
	92272250	13,3X21	871	1 089
	92272244	15,3X20	871	1 089
	92272251	15,3X21	871	1 089
<b>KARMSET SNAP-IN</b> Enkeldörrar Vit, karmsidor & överstycke kvistfria 118 mm med tätningslist Tröskel tillkommer	92272252	118 mm 7X20	964	1 205
	92272253	8X20	964	1 205
	92272254	9X20	964	1 205
	92272255	10X20	964	1 205
	92272258	7X21	964	1 205
	92272259	8X21	● 964	1 205
	92272260	9X21	● 964	1 205
	92272261	10X21	● 964	1 205
<b>KARMSET SNAP-IN</b> Pardörrar Vit, karmsidor & överstycke kvistfria 118 mm med tätningslist Tröskel tillkommer	92272288	118 mm 13X20	1 076	1 345
	92272289	13X21	1 076	1 345
	92272256	13,3X20	1 076	1 345
	92272262	13,3X21	1 076	1 345
	92272257	15,3X20	1 076	1 345
	92272263	15,3X21	1 076	1 345

### Karmset

Våra innerdörrar med tillhörande karm är vändbara, därför behöver du inte välja mellan höger och vänster. Alla innerdörrar har dessutom snap-in gångjärn, vilket gör monteringen otroligt enkelt. Karmseten med tätningslist ligger färdigförpackade med karmsidor och överstycke, som du sen kombinerar ihop med en tröskel. Karmen utan tätningslist plockar du ihop del för del.

#### FÖRDELAR MED KARMSET MED TÄTNINGSLIST:

- Förlängd garanti till 5 år istället för 2 år som den vanliga karmen har
- Förbättrad ytbehandling med en högre lackfinish
- Tätningslist för bättre ljudreduktion och en bättre känsla vid stängning
- Kvistfritt trä vilket ger en mer stabil karm och tar bort risken för missfärgning av lacken

MODELL	ART NR	STORLEK		PRIS	
				Exkl. moms	Inkl. moms
<b>SNAP-IN</b> Vitmålad 68/92/118 mm	92271024	68 mm	M:19	547	684
	92271010		M:20	486	607
	92271011		M:21	486	607
	92271021	92 mm	M:19	547	684
	92271016		M:20 ●	486	607
	92271017		M:21 ●	486	607
	92271071	118 mm	M:20	621	776
	92271070		M:21	621	776
	<b>SNAP-IN PARDÖRR</b> Vitmålad 68/92 mm	92271018	68 mm	M:20	525
92271019			M:21	525	656
92271014		92 mm	M:20	525	656
92271015			M:21	525	656
<b>SNAP-IN</b> Obehandlad furu 92 mm	92271003	92 mm	M:19 ●	262	328
	92271004		M:20 ●	262	328
	92271006		M:21 ●	262	328
<b>SNAP-IN PARDÖRR</b> Obehandlad furu 92 mm	92271008	92 mm	M:20 ●	310	387
	92271009		M:21 ●	310	387
<b>SNAP-IN</b> Ekfolierad 92 mm Tättningslist standard	92271091	92 mm	M:20 ●	1 290	1 613
	92271092		M:21 ●	1 290	1 613

MODELL	ART NR	STORLEK		PRIS	
				Exkl. moms	Inkl. moms
<b>ÖVERSTYCKE</b> Vitmålad 68/92/118 mm	92272021	68 mm	M:7	122	152
	92272022		M:8	122	152
	92272023		M:9	122	152
	92272020		M:10	155	193
	92272025		M:13	267	333
	92272026		M:13,3	267	333
	92272024		M:15,3	267	333
	92272033	92 mm	M:7 ●	122	152
	92272034		M:8 ●	122	152
	92272035		M:9 ●	122	152
	92272030		M:10 ●	155	193
	92272031		M:13	267	333
	92272036		M:13,3	267	333
	92272032		M:15,3	267	333
	92272039		M:17,3	267	333
	92272090	118 mm	M:7	156	195
	92272091		M:8	156	195
	92272092		M:9	156	195
	92272093		M:10	156	195
	<b>ÖVERSTYCKE</b> Obehandlad furu 92 mm	92272013	92 mm	M:7 ●	71
92272014			M:8 ●	71	88
92272015			M:9 ●	71	88
92272010			M:10 ●	101	127
92272011			M:13 ●	155	193
92272017			M:13,3 ●	155	193
92272012			M:15,3 ●	155	193
92272040			M:17,3 ●	155	193
<b>ÖVERSTYCKE</b> Ekfolierad Tättningslist standard	92272110	92 mm	M:7 ●	333	416
	92272111		M:8 ●	333	416
	92272112		M:9 ●	333	416
	92272116		M:10 ●	365	456

## Trösklar

● Lagervara

MODELL	ART NR	STORLEK	PRIS		
			Exkl. moms	Inkl. moms	
<b>TRÖSKELPLATTA</b> 68/92/118/147 mm	92273041	68 mm M:7	● 73	91	
	92273042	M:8	● 73	91	
	92273043	M:9	● 73	91	
	92273040	M:10	● 115	144	
	92273045	M:13	● 175	219	
	92273046	M:13,3	● 175	219	
	92273044	M:15,3	● 175	219	
	92273053	92 mm M:7	● 73	91	
	92273054	M:8	● 73	91	
	92273055	M:9	● 73	91	
	92273050	M:10	● 115	144	
	92273051	M:13	● 175	219	
	92273062	M:13,3	● 175	219	
	92273052	M:15,3	● 175	219	
	92273056	M:17,3	226	282	
	92273060	118 mm M:7	● 95	119	
	92273059	M:8	● 95	119	
	92273058	M:9	● 95	119	
	92273057	M:10	● 127	159	
	92273078	M:13	198	247	
	92273079	M:13,3	198	247	
	92273084	M:15,3	198	247	
	92273089	M:17,3	249	311	
	92273120	147 mm M:7	95	119	
	92273121	M:8	95	119	
	92273122	M:9	95	119	
	92273123	M:10	127	159	
	<b>FALSAD TRÖSKEL</b> 68/92/118/147 mm	92273001	68 mm M:7	● 108	135
		92273002	M:8	● 108	135
		92273003	M:9	● 108	135
		92273000	M:10	● 116	145
		92273004	M:13	226	282
		92273005	M:13,3	226	282
92273006		M:15,3	226	282	
92273023		92 mm M:7	● 108	135	
92273024		M:8	● 108	135	
92273025		M:9	● 108	135	
92273020		M:10	● 128	160	
92273021		M:13	● 202	252	
92273026		M:13,3	● 202	252	
92273022		M:15,3	● 202	252	
92273096		118 mm M:7	● 166	208	
92273097		M:8	● 166	208	
92273098		M:9	● 166	208	
92273099		M:10	● 176	220	
92273091		M:13	248	310	
92273092		M:13,3	248	310	
92273093		M:15,3	248	310	
92273090		M:17,3	248	310	
92273130		147 mm M:7	166	208	
92273131		M:8	166	208	
92273132		M:9	166	208	
92273133		M:10	176	220	

## Trösklar

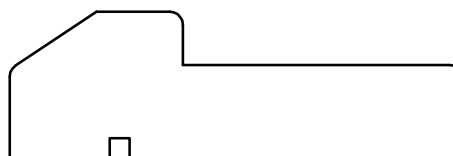
● Lagervara

MODELL	ART NR	STORLEK	PRIS	
			Exkl. moms	Inkl. moms
<b>VENTILERAD TRÖSKEL</b> 68/92/118/147 mm	92273071	68 mm M:7	● 108	135
	92273072	M:8	● 108	135
	92273073	M:9	● 108	135
	92273070	M:10	● 128	160
	92273081	92 mm M:7	● 108	135
	92273082	M:8	● 108	135
	92273083	M:9	● 108	135
	92273080	M:10	● 128	160
	92273085	118 mm M:7	● 166	208
	92273086	M:8	● 166	208
	92273087	M:9	● 166	208
	92273088	M:10	● 176	220
	92273140	147 mm M:7	166	208
	92273141	M:8	166	208
	92273142	M:9	166	208
	92273143	M:10	176	220

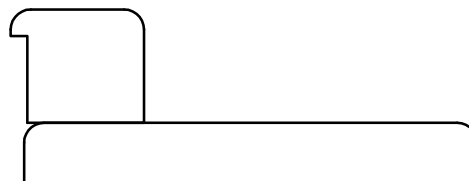
## Trösklar



Tröskelplatta 9 mm



Falsad tröskel 22 mm



Ventilerad tröskel 26 mm

# Infälld skjutdörrskarm

● Lagervara


MODELL	ART NR	STORLEK	PRIS	
			Exkl. moms	Inkl. moms
<b>POCKET ENKELGIPS</b> Vitmålad, styrnot ingår 95/122/150 mm	92271063	95mm 7X21	● 2 851	3 565
	92271056	8X21	● 2 851	3 565
	92271058	9X21	● 2 851	3 565
	92271060	10X21	● 2 851	3 565
	92271066	122mm 7X21	● 2 945	3 681
	92271057	8X21	● 2 945	3 681
	92271059	9X21	● 2 945	3 681
	92271061	10X21	● 2 945	3 681
	92271077	150mm 8X21	4 626	5 783
	92271062	9X21	4 626	5 783
	92271078	10X21	4 626	5 783
<b>POCKET DUBBELGIPS</b> Vitmålad, styrnot ingår 122/150 mm	92271146	122mm 7X21	4 027	5 034
	92271147	8X21	● 4 027	5 034
	92271148	9X21	● 4 027	5 034
	92271149	10X21	4 027	5 034
	92271150	150mm 7X21	5 551	6 939
	92271151	8X21	● 5 551	6 939
	92271152	9X21	● 5 551	6 939
<b>POCKET</b> Ekfanér, styrnot ingår 95 mm	92271086	95mm 7X21	4 153	5 191
	92271087	8X21	4 153	5 191
	92271088	9X21	4 153	5 191
	92271089	10X21	4 153	5 191
<b>POCKET</b> Obehandlad, styrnot ingår 95/122 mm	92271064	95mm 7X21	2 369	2 961
	92271050	8X21	2 369	2 961
	92271052	9X21	2 369	2 961
	92271054	10X21	2 369	2 961
	92271065	122mm 7X21	2 463	3 079
	92271051	8X21	2 463	3 079
	92271053	9X21	2 463	3 079
	92271055	10X21	2 463	3 079



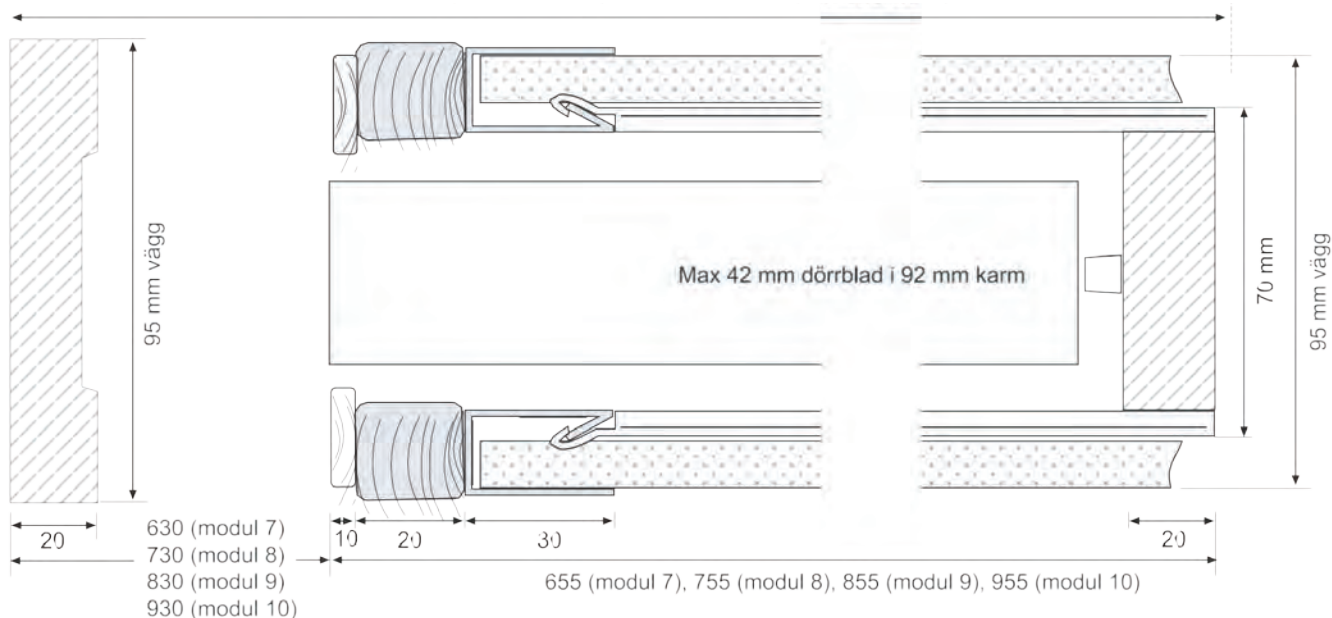
Infälld skjutdörrskarm för dubbeldörr, ta två pocketkarmar för enkeldörr. Dessa får justeras något på plats enligt monteringsanvisningen. Exempel: Dubbeldörr med 2 st 8x21 dörrar. Öppningshål i vägg blir (1500+1500) 3000x2100 mm och dörrblad blir 2 st 725x2040 (8x21). Beställ till en dörrstopp samt anslagslister. Vid pocketpardörr används två enkeldörrblad som kompletteras med 2 st anslagslister för att dölja dörrspringan samt två dörrstoppas som monteras i skenan bakom dörrbladen.

**POCKETKARM:** Vid montering av pocketkarm måste öppningsmättet i väggen vara enligt tabellen nedan

MODUL	DÖRRBLAD ( mm )	ÖPPNINGSHÅL
7X21	625x2040	1300x2100
8X21	725x2040	1500x2100
9X21	825x2040	1700x2100
10X21	925x2040	1900x2100



Om man avser att använda en skjutdörr med utanpåliggande spröjs/glaslist **kan inte en karm med 95 mm djup användas**. Välj då istället en karm med djup 122 mm eller 150 mm. Contur Glas kan användas till 95 mm.



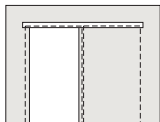
## Utanpåliggande skjutdörr

● Lagervara

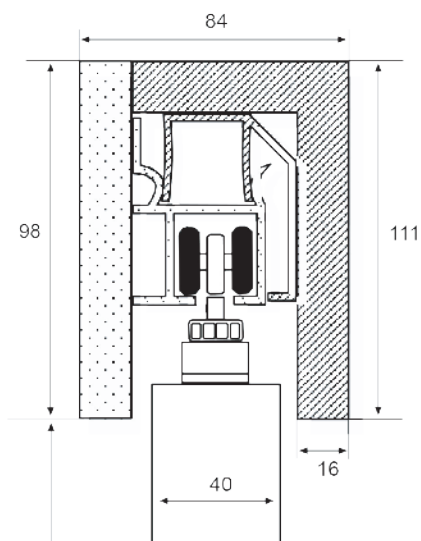
MODELL	ART NR	STORLEK	PRIS	
			Exkl. moms	Inkl. moms
<b>KORNISCH</b> Vitmålad, komplett skjutdörrsskena	92290238	1280mm M:7	● 2 047	2 559
	92290237	1480mm M:8	● 2 047	2 559
	92290236	1680mm M:9	● 2 047	2 559
	92290235	1880mm M:10	● 2 047	2 559

**KORNISCH:** Dörrblad som monteras i kornisch ska vara en modul bredare än öppningen i väggen, se tabellen nedan:

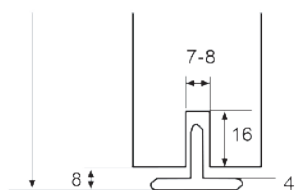
KORNISCH	LÄNGD	DÖRR	ÖPPNINGSMÅTT
Modul 7	1280 mm	625	Modul 6
Modul 8	1480 mm	725	Modul 7
Modul 9	1680 mm	825	Modul 8
Modul 10	1880 mm	925	Modul 9



Kornischen och dörrbladet monteras på ut- eller insidan av väggen. Innerdörrarna vi lagerför har synliga gångjärn. **Uppge vid beställning om ni önskar dörrblad utan gångjärn.**



Dörr m21=2030  
Dörr m20=1930



## Tillbehör skjutdörr

● Lagervara

MODELL	ART NR	STORLEK	PRIS	
			Exkl. moms	Inkl. moms
<b>SKJUTDÖRRSSKENA</b> Utanpåligg. skena, komplett	92270703	M:10	● 1 082	1 353
<b>HAKREGELLÅS 4249</b> Slutbleck ingår	92293000		● 412	515
<b>INFÄLLT WC-VRED</b> Mattkrom. Till pocketdörr	92293025		● 422	528
<b>DRAGRING</b>	92290205		● 93	116
<b>SKÅLHANDTAG</b>				
Vit/st	92290200	40mm	● 31	39
Krom/st	92290201	40mm	● 31	39
Mattkrom/st	92290202	40mm	● 31	39
<b>STYRNÖT</b>	92290194		● 57	71
<b>DÖRRSTOP</b> Till pocket pardörr	92271067		● 212	265
<b>ANSLAGSLIST</b> Vit	92290206		75	94
<b>ANSLAGSLIST</b> Obehandlat	92290207		75	94
<b>ANPASSNING POCKET</b> Fräsning av dörrblad för styrnöt. Byte till dragring/skålhandtag. OBS! Synliga gångjärn. Dragring och skålhandtag i krom ingår i priset.	92290212		1 186	1 482
<b>ANPASSNING TILL KORNISCH</b> Fräsning av dörrblad för styrnöt. Byte till dragring och skålhandtag. OBS! Beställningsdörr utan urfräsning för gångjärn. Dragring och kromat skålhandtag ingår i priset.	92280009		1 598	1 997

# Tillval innerdörrar\*

● Lagervara

MODELL	ART NR	PRIS	
		Exkl. moms	Inkl. moms
<b>KULÖR VALFRI NCS/RAL</b>			
Kulörmålning enkeldörr		1 437	1 796
Kulörmålning dubbelörr		2 874	3 592
Kulörmålning karm		510	637
<b>HANDTAG HOPPE ID (NYCKELSKYLT INGÅR)</b>			
Stockholm alu silver F1	11700170 ●	308	385
Stockholm alu rostfri nyans F9	11700171 ●	355	444
Vittoria alu silver F1	11700162 ●	312	390
Vittoria alu rostfri nyans F9	11700163 ●	352	440
Tokyo alu silver F1	11700178 ●	383	479
Tokyo alu rostfri nyans F9	11700179 ●	436	545
Pure alu silver F1	11705102 ●	383	479
Houston F41 mattborstad	11700276 ●	753	941
Houston F41 mattborstad + WC-vred	11700277 ●	978	1 223
Wc vred alu silver F1	11730001 ●	218	273
Wc vred alu rostfri nyans F9	11730002 ●	251	314
<b>BESLAG ID</b>			
Lås 2014 vit	92290252 ●	155	193
Lås 2014 grå	92290256 ●	155	193
Lås 2014 gul	92290255 ●	155	193
Hakregellås 4249	92293000 ●	412	515
Snap-In gångjärn (dörr) vit	92290303 ●	36	45
Snap-In gångjärn (dörr) gul	92290304 ●	36	45
Snap-In gångjärn (dörr) grå	92290305 ●	36	45
Snap-In gångjärn (karm) vit	92290300 ●	36	45
Snap-In gångjärn (karm) gul	92290301 ●	36	45
Snap-In gångjärn (karm) grå	92290302 ●	36	45
Adaptergångjärn	92290250 ●	36	45
Slutbleck vit	92290253 ●	36	45
Slutbleck grå	92290254 ●	36	45
Slutbleck gul	92290259 ●	36	45
<b>GLASBYTE ID FORMPRESS/KOMPAKT/MASSIV</b>			
Frostat glas		930	1 163
<b>GLASBYTE ID CONTUR (4MM HÄRDAT GLAS)</b>			
Klarglas till runt glas per st		350	438
Frostat till kvadrat 1		453	567
Frostat till kvadrat 4		1 112	1 391
Frostat till långt glas		546	682
<b>GLASLIST ID CONTUR (MÅLAD MDF VALFRI NCS ELLER ALULOOK)</b>			
Contur rund		876	1 094
Contur kvadrat 1		876	1 094
Contur kvadrat 4		1 473	1 841
Contur Avlångt glas		1 174	1 468
<b>SPECIALMÅTT</b>			
Innerdörr		+50% på dörrpriset	
Karm		+50% på karmpriset	

\* Minsta ordervärde 200 kr. Gäller vid kompletterande beställningar, dvs ej tillsammans med dörr.

## Handtag innerdörrar

HOPPE trycken



Hoppe Stockholm



Hoppe Tokyo



Hoppe Vittoria med vred



Hoppe Houston



Hoppe Pure



# Frakttjänster - till slutkund

## Fraktpriser visas i netto exkl moms och gäller för Sverige

Erfarenhet visar att nära samarbete och användande av välutvecklade logistiklösningar ökar effektiviteten vid leverans och på en byggsplats. Vi effektiviserar våra logistiklösningar och erbjuder därför ett flertal alternativ. Beställ önskad logistiklösning samtidigt som fönsterprodukterna.

## Hemleverans

Hemleverans	* Pris per enhet 1-20		* Pris per enhet 21-	
	Utan moms	Med moms	Utan moms	Med moms
<b>Zon 1 och 2</b>	155	194	Fri lev	
<b>Zon 3 och 4</b>	205	256	Fri lev	
<b>Bakliftslossning 1 - 20 enheter</b>	ingår			
<b>Tillägg bakliftslossning 21 - 45 enheter (max 45 enheter)</b>			1 418	1 773

\* För innerdörrar räknas dörrblad, karm och tröskel som en enhet.

### FAKTA

- Fraktpriserna gäller vid direktleverans till slutkund samt om man önskar gods till sin anläggning på annan dag än ordinarie turbiltsdag.
- Dörrar bandas och plastat på pall.
- Lossning sker mellan kl 07.00-12.00
- Gäller för antal upp till 45 enheter. Kan fås lossat vid tomgränsen (på asfalterad yta) av transportören till en kostnad enligt ovan. Över dessa enheter krävs en trucklossning på plats (för info se Trucklossning).

## Tidpassning och tidslossning

Då tidsplanering är viktigt på en byggsplats erbjuder vi tidpassningen och tidslossning.

Tidpassning och tidslossning	Utan moms	Med moms
<b>Standardleverans, levereras dagligen mellan kl 8-16</b>	Ingen kostnad	
<b>Tidpassning, leverans sker inom något av två tidsfönster, 07.00-09.00 alt. 09.30-11.30</b>	940	1 175
<b>Tidslossning, leverans vid önskad tidpunkt mellan kl. 07.00-12.00 med ett tidsfönster på +/- 30 min</b>	1 300	1 625

Tillägg per leverans.

### FAKTA

- Avvikelser i erbjudandet om tidslossning kan skilja sig mellan olika delar av landet.



## Trucklossning dag- och kvällstid

Ibland saknas hjälpmedel på byggsplats för lyft från lastbil ned på marknivå. DB Schenker AB kan förmedla hjälp med trucklossning inom Stockholmsområdet. Lossning sker med en citytrailer som medför truck.

Trucklossning	Utan moms	Med moms
<b>Pris dagtid. T.o.m kl 17.00 inkl tidslossning +/- 30 min</b>	4 480	5 600
<b>Pris kvällstid. T.o.m kl 17.00 inkl tidslossning +/- 30 min</b>	7 260	9 075

### FAKTA

- Arbetsområde. Tjänsten erbjuds inom postnummerområde 10-19.
- Kapacitet. Lyftkapacitet 2 ton och lyfthöjd 3 m.

## Kranlossning

För att slippa onödig omlastning där det kan finnas en risk för skada på godset erbjuder Inwido med hjälp av DB Schenker en transport med lastbil utrustad med kran.

Tillägg lossning med kranbil	Utan moms	Med moms
<b>1-50 enheter</b>	4 700	5 875
<b>51-100 enheter</b>	7 830	9 788
<b>101-150 enheter</b>	10 960	13 700

### FAKTA

- Kranbilen har en maximal lyftkapacitet på 750 kg och maximal lyftlängd på 15 m
- Dörrar bandas och plastas på pall.
- Lossning sker mellan kl 07.00-12.00
- Tjänsten ej möjlig på Gotland eller på skärgårdsöar.



# Garantier

## Följande garantier gäller för olika produktgrupper:

För produkter i icke slutbesiktigade byggnadsobjekt räknas denna garantitid från fakturans datum. För produkter i objekt som slutbesiktigats gäller datum för slutbesiktning.

### Ytterdörr:

- 20 års formgaranti enligt ovan.
- 10 års garanti på glas och funktion enligt ovan.
- 5 års garanti mot fabriktionsfel enligt ovan.
- 5 års målning och lackgaranti enligt ovan.
- 2 års garanti på lås, beslagspaket och Yale Doorman.

### Basic, förrådsdörr och aktivitetsdörr:

- 10 års formgaranti enligt ovan.
- 10 års garanti på glas enligt ovan
- 2 års garanti mot fabriktionsfel enligt ovan
- 2 års målning och lackgaranti enligt ovan.
- 2 års garanti på lås, beslagspaket och Yale Doorman.

### Sidoljus och överljus:

- 10 års garanti på glas enligt ovan
- 5 års målning och lackgaranti enligt ovan.

### Innerdörr:

- 5 års produktgaranti på Massiv och Contur.
- 5 års produktgaranti på ekkarm och vit kvistfri karm med tätningslist. \*
- 2 års produktgaranti på övriga innerdörrar.

\*Förändring och rörelse i trä som påverkar ytbehandling, t.ex. små sprickor och mindre kvistgulningar kan inte uteslutas. Om detta inträffar så anses det ej vara ett produktfel.

Formgaranti och garanti mot fabriktionsfel gäller ej obehandlade produkter. Reklamation skall göras där varan är inköpt och gällande kvitto eller faktura skall kunna visas upp för att styrka köpet.

A series of 24 horizontal dashed lines for writing.



© Diplomatdörrar 2018. Vi reserverar oss för eventuella tryckfel. Rätten till ändringar förbehålles.

Dörrarna på bilderna i katalogen har storlekarna 10x21 (ytterdörrar) respektive 9x21 (innerdörrar). Vid ändring av storlek kan proportionerna/utseendet förändras.

OBS! Bilderna i broschyren återger inte exakta färgnyanser och kan därför inte användas som färg- eller materialprov. För färgprov se NCS- eller RAL-skalorna.



**ClimatePartner**<sup>o</sup>  
**klimatneutral**

Utskrift | ID 10730-1711-1016

För inspiration, mer information om våra dörrar  
och närmaste återförsäljare, gå till:

[www.diplomatdorrar.se](http://www.diplomatdorrar.se)

