







GÄLLER FRÖM 1 FEBRUARI 2018

© Diplomatdörrar 2018. Vi reserverar oss för eventuella tryckfel. Rätten till ändringar förbehålles. Dörrarna på bilderna i katalogen har storlekarna 10x21 (ytterdörrar) respektive 9x21 (innerdörrar). Vid ändring av storlek kan proportionerna utseendet förändras. OBS! Bilderna i broschyren återger inte exakta färgnyanser och kan därför inte användas som färg- eller materialprov. För färgprov se NCS- eller RAL-skolorna. Diplomat är en del av Inwidokoncernen - Europas största leverantör av fönster och en av de ledande dörrleverantörerna.





## Innehåll

|   |    |
|---|----|
| Ytterdörrar/Parytterdörrar/Garageportar (A-Ö) | 4  |
| Ytterdörrar Q-serien                          | 32 |
| Sidoljus och överljus                         | 33 |
| Halvpardörrar                                 | 35 |
| Altandörrar                                   | 36 |
| Tillval ytterdörrar                           | 40 |
| Innerdörrar/Karmar/Trösklar/Skjutdörrar       | 44 |
| Tillval innerdörrar                           | 55 |
| Frakttjänster                                 | 56 |
| Garantier                                     | 57 |

## Välkomna Vega, Vanja och Vilda

Årets nya dörrserie är en stark trio. Med spårfräst mönster och falsning utvändigt runt glaset istället för traditionella glaslister får dörrarna ett modernt uttryck i klassisk design..



DIPLOMAT VEGA



DIPLOMAT VANJA



DIPLOMAT VILDA

# Ytterdörrar

Det sägs att det inte finns några dåliga väder, utan bara dåliga kläder. Vi har applicerat det uttrycket på våra dörrar.

Vi erbjuder svensktillverkade dörrar i en smart konstruktion och en slitstark yta, därför kan vi lämna hela 20 års formgaranti på våra standard och Q-dörrar. För dig som är ute efter något enklare har vi också tagit fram vår Basic-serie.



Basic Trend

Tanja

Charlotta Q

## Kulörer

Våra ytterdörrar finns i vit som standardkulör, samt grå, grön, blå och röd som tillval. Ytterdörren är lackad i dubbla skikt av ett 2-komponentssystem som ger en mycket slitstark yta. Vår färg har glans 35.



NCS S 0502-Y  
(Vit)



NCS S 0500-N  
(Klarvit)



NCS S 3502-Y  
(Ljusgrå)



NCS S 6502-B  
(Grå)



NCS S 5020-G30Y  
(Grön)



NCS S 5030-R90B  
(Blå)



NCS S 5040-R  
(Röd)

Kulörprovers tryckfärger är endast vägledande och kan avvika mot produkterna.

## ECO – Lägre U-värde

Minska dina värmekostnader med Diplomatdörrars Eco-tillval, som ger en dörr som är superisolerad i både dörrblad och glaskassett. Det ger då det låga U-värdet 0,7 för både rätta dörrar och dörrar med glas. Läs mer i vårt magasin eller på [www.diplomatdorrar.se](http://www.diplomatdorrar.se).



## EXTREME – Tåligare dörrar

En dörr utsätts för väder och vind året runt, vilket innebär ett slitage som kan påverka utseende och funktion. Med Extreme-tillvalet får du ett extra slitstarkt utförande för att motstå tuffa påfrestningar. Det är en särskilt lämplig investering om du saknar skyddande tak över entrén. Extreme finns till ett utvalt sortiment av våra dörrar. Läs mer i broschyren eller på hemsidan.



## Modulmått

Modulmåtten är själva hålet i väggen, karmens yttermått är 15 mm mindre på bredd och höjd. Detta för att kunna justera och dreva (isolera) karmen. Modulmått 10x21 = 1000 mm x 2100 mm. Vi kan tillverka ytterdörrar med begränsade specialmått mot pristinlägg.

| YTTERDÖRR | KARMYTTERMÅTT |       | DÖRRBLADSMÅTT |       |
|-----------|---------------|-------|---------------|-------|
|           | Modul         | Bredd | Höjd          | Bredd |
| 9x20      | 885           | 1985  | 824           | 1940  |
| 9x21      | 885           | 2085  | 824           | 2040  |
| 10x20     | 985           | 1985  | 924           | 1940  |
| 10x21     | 985           | 2085  | 924           | 2040  |
| 14x21     | 1385          | 2085  | 662 *         | 2040  |
| 15x21     | 1485          | 2085  | 712 *         | 2040  |
| 16x21     | 1585          | 2085  | 762 *         | 2040  |

\* Dubbeldörrarna Britta, Elvira, Signe och Svea har falsk delning vilket ger ett större mått på gångdörren.

| SIDOLJUS | KARMYTTERMÅTT |       |
|----------|---------------|-------|
|          | Modul         | Bredd |
| 3x20     | 298           | 1985  |
| 3x21     | 298           | 2085  |
| 4x20     | 398           | 1985  |
| 4x21     | 398           | 2085  |
| 5x20     | 498           | 1985  |
| 5x21     | 498           | 2085  |

| LÅS            | MÅTT**  |    |
|----------------|---------|----|
|                | Dörrtyp | A  |
| Ytter-/pardörr | 64      | 22 |
| Ytter-/pardörr | 68      | 22 |
| ECO            | 76      | 22 |

| SLAGPORT | KARMYTTERMÅTT |       | DÖRRBLADSMÅTT |       |
|----------|---------------|-------|---------------|-------|
|          | Modul         | Bredd | Höjd          | Bredd |
| 24x20    | 2385          | 1978  | 1160          | 1940  |
| 24x21    | 2385          | 2078  | 1160          | 2040  |
| 25x20    | 2485          | 1978  | 1210          | 1940  |
| 25x21    | 2485          | 2078  | 1210          | 2040  |

| YTTERDÖRR     | MODULMÅTT    | GÅNGDÖRR | FAST DÖRR* |               |
|---------------|--------------|----------|------------|---------------|
|               |              |          |            | Olika delning |
| Olika delning | M13          | 674      | 547        |               |
|               | M14          | 724      | 597        |               |
|               | M15          | 774      | 647        |               |
|               | M16          | 824      | 697        |               |
|               | M17          | 874      | 747        |               |
|               | M18          | 924      | 797        |               |
|               | Lika delning | M13      | 610        | 610           |
|               |              | M14      | 660        | 660           |
| M15           |              | 710      | 710        |               |
| M16           |              | 760      | 760        |               |
| M17           |              | 810      | 810        |               |
| M18           |              | 860      | 860        |               |

\* Exkl. fals

Enligt Boverkets byggregler – föreskrifter och allmänna råd BFS 2011:6 rekommenderar vi att använda följande mått för att säkerställa tillgängligheten så att dörren medger passage med rullstol: Enkeldörr M10, Pardörr lika delning M19 (Gångdörr 910mm), Pardörr olika delning M18 (Gångdörr 924mm), Halvpardörr M14 (Delning M10+M4).



## Genomskärningar

### Standard



64 mm eller 68 mm dörrblad. 105 mm karm. U-värde 0,8 på täta dörrar och 0,9 på glasade dörrar (testat på Rosa). Går att få som in- och utåtgående. Inåtgående går ej att kombinera med Yale Doorman.

### Eco



76 mm dörrblad, 130 mm karm. Tätningslist i både dörrblad och karm. Vid glas är det superenergiglas. U-värde 0,7 på både glasade och täta dörrar. Går ej att kombinera med Yale Doorman.

### Extreme



68 mm dörrblad, 105 mm karm. Laminatskiva istället för HDF ytterst. Eventuella glaslister i komposit istället för MDF. U-värde 0,8 på täta dörrar och 0,9 på glasade dörrar (testat på Rosa).

### Q-serien



64 mm dörrblad, karm 105 mm. Tyngre fyllning och dörren är utrustad med ett 3-punktslås.

## Kvalitet

01. 20 års formgaranti.
02. Karm av massiv furu, ädelträ eller ek.
03. Karmskruv för träregel och betong med monterade hylsor.
04. Karm utan smygspår (smygspår finns som tillval)
05. Säkerhetsslutblock med justerskruv.
06. Dörrblad av HDF-board, laminat eller krysslimmad fanér på båda sidor.
07. Säkerhetslås ASSA Connect 2002, låskista klass 3.
08. Aluminiumplåt som stabiliserande fuktspärr på båda sidor.
09. Tätningslist i åldersbeständigt silikongummi.
10. Ram i massiv furu eller ek.
11. Isolering av 55 mm tjock cellplast.
12. Lackering i dubbla skikt med 2-komponentssystem.
13. Tröskel av ädelträ med slitskena av aluminium. 25 mm handkappanpassad höjd.
14. Glas i 3-glaskassett.
15. Gångjärn av säkerhetsmodell med bakkantssäkring.
16. P-märkt konstruktion, CE-märkt.



## Lås och slutbleck

Alla våra ytterdörrar är utrustade med ett ASSA 2002 med en hakregel och borta/hemma-funktion, antingen som enkellås eller som 3-punkts-lås (se Q-serien). Slutblecket är justerbart vilket gör att du kan anpassa trycket på dörrbladet mot karmen.



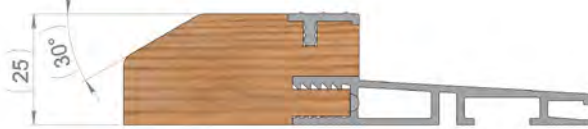
ASSA 2002



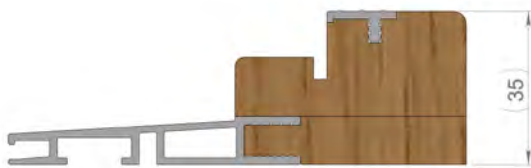
ASSA 1487

## Trösklar

Som standard använder vi en ektröskel som är 25 mm hög och handkappsvänlig med en slitskena i aluminium utvändigt. Som tillval har vi också en hög tröskel eller Rot/Renoveringströskel som den också kallas. Till samtliga trösklar levererar vi en gummilist som du kan fästa på din tröskelplåt för enkelt montage av den.




Standardtröskel 25 mm



Hög tröskel 35 mm

## Glas

Samtliga våra ytterdörrar uppfyller kraven för personsäkerhetsskydd vid entré enligt regler och rekommendationer från BBR och MTK. Våra dörrar har härdat glas in och utvändigt eller 6 mm-glas där det behövs. Du kan även välja till laminerat glas.



Härdat glas




Laminerat glas



Klarglas



Maskinantikt glas



Rökfärgat




Frostat



Katedralglas



Cotswoldglas



Mirrastar

## Karmhylsa

Alla våra ytterdörrar levereras med en förmonterad karmhylsa för bästa montage samt skruv för montage i både trä och betong. Karmhylsan är 37 mm och skruven som medföljer är 7,5x65, TX30.




## Gångjärn


Med våra justerbara gångjärn kan du enkelt höja och sänka dörrbladet för att dörren ska gå så fint som möjligt i karmen. För anvisningar se [www.diplomatdörrar.se](http://www.diplomatdörrar.se). Vi erbjuder även gångjärn i andra kulörer samt dolda eller antika.



Standardgångjärn (stängt)



Standardgångjärn (öppet)








Dolt gångjärn (öppet)





# Ytterdörrar/Parytterdörrar/Garageportar

Priserna avser dörr komplett med karm och låskista.

● Lagervara

| DÖRRTYP   | MODUL VITMÅLAD/SO502-Y |            |            |            | STD. KULÖR <sup>1</sup> |            | VALFRINCS/RAL |            | 2-FÄRG/EN SIDA VIT |            | KONSTTEAK <sup>2</sup> |            | EK <sup>3</sup> |            | FURU       |            |
|---|------------------------|------------|------------|------------|-------------------------|------------|---------------|------------|--------------------|------------|------------------------|------------|-----------------|------------|------------|------------|
|   | BXH                    | Exkl. moms | Inkl. moms | Exkl. moms | Inkl. moms              | Exkl. moms | Inkl. moms    | Exkl. moms | Inkl. moms         | Exkl. moms | Inkl. moms             | Exkl. moms | Inkl. moms      | Exkl. moms | Inkl. moms | Inkl. moms |
|  <p><b>AFRODITE</b><br/>ASSA 2002c<br/>Klågias<br/>6 mm HDF<br/>Dekorspårad<br/>Dörrjocklek 68 mm<br/>Min-Max 8-12x17-23</p>   | 9x20                   | 16 047     | 20 059     | 17 154     | 21 443                  | 18 137     | 22 671        | 19 610     | 24 513             |            |                        |            |                 |            |            |            |
|   | 9x21                   | 16 047     | 20 059     | 17 154     | 21 443                  | 18 137     | 22 671        | 19 610     | 24 513             |            |                        |            |                 |            |            |            |
|   | 10x20                  | 16 047     | 20 059     | 17 154     | 21 443                  | 18 137     | 22 671        | 19 610     | 24 513             |            |                        |            |                 |            |            |            |
|   | 10x21                  | 16 047     | 20 059     | 17 154     | 21 443                  | 18 137     | 22 671        | 19 610     | 24 513             |            |                        |            |                 |            |            |            |
|   |                        |            |            |            |                         |            |               |            |                    |            |                        |            |                 |            |            |            |
|  <p><b>ALEXANDRA</b><br/>ASSA 2002c<br/>Klågias<br/>6 mm HDF<br/>Dekorspårad utsida<br/>Dörrjocklek 68 mm<br/>Min-Max 8-12x19-23</p>   | 9x20                   | 14 535     | 18 169     | 15 642     | 19 553                  | 16 625     | 20 781        | 18 098     | 22 623             |            |                        |            |                 |            |            |            |
|   | 9x21                   | 14 535     | 18 169     | 15 642     | 19 553                  | 16 625     | 20 781        | 18 098     | 22 623             |            |                        |            |                 |            |            |            |
|   | 10x20                  | 14 535     | 18 169     | 15 642     | 19 553                  | 16 625     | 20 781        | 18 098     | 22 623             |            |                        |            |                 |            |            |            |
|   | 10x21                  | 14 535     | 18 169     | 15 642     | 19 553                  | 16 625     | 20 781        | 18 098     | 22 623             |            |                        |            |                 |            |            |            |
|   |                        |            |            |            |                         |            |               |            |                    |            |                        |            |                 |            |            |            |
|  <p><b>ALMA</b><br/>ASSA 2002c<br/>Klågias<br/>Härdat (in och utv.)<br/>Falsad utv.<br/>MDF-kasset inv.<br/>Dörrjocklek 64 mm<br/>Min-Max 9-12x19-23</p>                     | 9x20                   | 15 541     | 19 426     | 16 648     | 20 810                  | 17 631     | 22 039        | 19 104     | 23 880             |            |                        |            |                 |            |            |            |
|   | 9x21                   | 15 541     | 19 426     | 16 648     | 20 810                  | 17 631     | 22 039        | 19 104     | 23 880             |            |                        |            |                 |            |            |            |
|   | 10x20                  | 15 541     | 19 426     | 16 648     | 20 810                  | 17 631     | 22 039        | 19 104     | 23 880             |            |                        |            |                 |            |            |            |
|   | 10x21                  | 15 541     | 19 426     | 16 648     | 20 810                  | 17 631     | 22 039        | 19 104     | 23 880             |            |                        |            |                 |            |            |            |
|   |                        |            |            |            |                         |            |               |            |                    |            |                        |            |                 |            |            |            |
|  <p><b>ALMA</b><br/>ASSA 2002c<br/>Klågias<br/>Härdat (in och utv.)<br/>Falsad utv.<br/>MDF-kasset inv.<br/>Dörrjocklek 64 mm<br/>Min-Max 14-17x19-23<br/>Passiv del M5</p> | 14x20                  | 31 082     | 38 853     | 33 293     | 41 616                  | 35 260     | 44 075        | 38 209     | 47 761             |            |                        |            |                 |            |            |            |
|   | 14x21                  | 31 082     | 38 853     | 33 293     | 41 616                  | 35 260     | 44 075        | 38 209     | 47 761             |            |                        |            |                 |            |            |            |
|   | 15x20                  | 31 082     | 38 853     | 33 293     | 41 616                  | 35 260     | 44 075        | 38 209     | 47 761             |            |                        |            |                 |            |            |            |
|   | 15x21                  | 31 082     | 38 853     | 33 293     | 41 616                  | 35 260     | 44 075        | 38 209     | 47 761             |            |                        |            |                 |            |            |            |
|   |                        |            |            |            |                         |            |               |            |                    |            |                        |            |                 |            |            |            |
|  <p><b>ANGELICA</b><br/>ASSA 2002c<br/>Klågias<br/>Dörrjocklek 64 mm<br/>Min-Max 9-12x19-23</p>  | 9x20                   | 12 712     | 15 890     | 13 819     | 17 274                  | 14 802     | 18 503        | 16 275     | 20 344             |            |                        |            |                 |            |            |            |
|   | 9x21                   | 12 712     | 15 890     | 13 819     | 17 274                  | 14 802     | 18 503        | 16 275     | 20 344             |            |                        |            |                 |            |            |            |
|   | 10x20                  | 12 712     | 15 890     | 13 819     | 17 274                  | 14 802     | 18 503        | 16 275     | 20 344             |            |                        |            |                 |            |            |            |
|   | 10x21                  | 12 712     | 15 890     | 13 819     | 17 274                  | 14 802     | 18 503        | 16 275     | 20 344             |            |                        |            |                 |            |            |            |
|   |                        |            |            |            |                         |            |               |            |                    |            |                        |            |                 |            |            |            |

 Extreme - Max 22-höjd. Pristillägg 1819 kr exkl moms. Tillägg gäller enkeldörr.






 ECO - Pristillägg ECO tät 2122 kr. ECO glas 2971 kr exkl moms. Tillägg gäller enkeldörr.

<sup>1</sup> Std. kulörer: Klarvit (NCS S 0500-N), Ljusgrå (NCS S 3502-Y), Röd (NCS S 5040-R), Grå (NCS S 5040-F), Blå (NCS S 6502-B), Blå (NCS S 5030-R90B), Grön (NCS S 5030-G30Y).  
<sup>2</sup> Konstteakdörr med ädeltråkarm. <sup>3</sup> Ekdörr med ekkarm

# Ytterdörrar/Parytterdörrar/Garageportar

Priserna avser dörr komplett med karm och låskista.

● Lagervara

| DÖRRTYP   |   | MODUL |            |            | VITMÅLAD/SO502-Y |            |            | STD. KULÖR <sup>1</sup> |            |            | VALFRI NCS/RAL |            |            | 2-FÄRG/EN SIDA VIT |            |            | KONSTTEAK <sup>2</sup> |            |            | EK <sup>3</sup> |            |            | FURU       |            |  |  |  |
|---|---|-------|------------|------------|------------------|------------|------------|-------------------------|------------|------------|----------------|------------|------------|--------------------|------------|------------|------------------------|------------|------------|-----------------|------------|------------|------------|------------|--|--|--|
|   |   | BxH   | Exkl. moms | Inkl. moms | Exkl. moms       | Inkl. moms | Exkl. moms | Inkl. moms              | Exkl. moms | Inkl. moms | Exkl. moms     | Inkl. moms | Exkl. moms | Inkl. moms         | Exkl. moms | Inkl. moms | Exkl. moms             | Inkl. moms | Exkl. moms | Inkl. moms      | Exkl. moms | Inkl. moms | Exkl. moms | Inkl. moms |  |  |  |
|  <p><b>ANITA GLAS</b><br/>ASSA 2002c<br/>Cotswold<br/>Härdat (in och utv.)<br/>Löstagbara spröjs<br/>Dekorlist D18 utsida<br/>Dekorplatta 4 och 8 mm<br/>Dörrjocklek 64 mm<br/>Min-Max 8-12x19-23</p>  |  <p><b>ANITA TÄT</b><br/>ASSA 2002c<br/>Dekorlist D18 utsida<br/>Dekorplatta 4 och 8 mm<br/>Dörrjocklek 64 mm<br/>Min-Max 8-12x19-23</p>   | 9x20  | 14 157     | 17 696     | 15 264           | 19 080     | 16 247     | 20 309                  | 17 720     | 22 150     | 23 842         | 29 803     |            |                    |            |            |                        |            |            |                 |            |            |            |            |  |  |  |
|   |   | 9x21  | 14 157     | 17 696     | 15 264           | 19 080     | 16 247     | 20 309                  | 17 720     | 22 150     | 23 842         | 29 803     |            |                    |            |            |                        |            |            |                 |            |            |            |            |  |  |  |
|   |   | 10x20 | 14 157     | 17 696     | 15 264           | 19 080     | 16 247     | 20 309                  | 17 720     | 22 150     | 23 842         | 29 803     |            |                    |            |            |                        |            |            |                 |            |            |            |            |  |  |  |
|   |   | 10x21 | 14 157     | 17 696     | 15 264           | 19 080     | 16 247     | 20 309                  | 17 720     | 22 150     | 23 842         | 29 803     |            |                    |            |            |                        |            |            |                 |            |            |            |            |  |  |  |
|   |   |       |            |            |                  |            |            |                         |            |            |                |            |            |                    |            |            |                        |            |            |                 |            |            |            |            |  |  |  |
|  <p><b>ANITA GLAS</b><br/>ASSA 2002c<br/>Cotswold<br/>Härdat (in och utv.)<br/>Löstagbara spröjs<br/>Dekorlist D18 utsida<br/>Dekorplatta 4 och 8 mm<br/>Dörrjocklek 64 mm<br/>Min-Max 14-22x19-23</p> |  <p><b>ANITA TÄT</b><br/>ASSA 2002c<br/>Dekorlist D18 utsida<br/>Dekorplatta 4 och 8 mm<br/>Dörrjocklek 64 mm<br/>Min-Max 14-22x19-23</p> | 14x20 | 28 314     | 35 393     | 30 525           | 38 156     | 32 492     | 40 615                  | 35 441     | 44 301     | 47 684         | 59 605     |            |                    |            |            |                        |            |            |                 |            |            |            |            |  |  |  |
|   |   | 14x21 | 28 314     | 35 393     | 30 525           | 38 156     | 32 492     | 40 615                  | 35 441     | 44 301     | 47 684         | 59 605     |            |                    |            |            |                        |            |            |                 |            |            |            |            |  |  |  |
|   |   | 15x20 | 28 314     | 35 393     | 30 525           | 38 156     | 32 492     | 40 615                  | 35 441     | 44 301     | 47 684         | 59 605     |            |                    |            |            |                        |            |            |                 |            |            |            |            |  |  |  |
|   |   | 15x21 | 28 314     | 35 393     | 30 525           | 38 156     | 32 492     | 40 615                  | 35 441     | 44 301     | 47 684         | 59 605     |            |                    |            |            |                        |            |            |                 |            |            |            |            |  |  |  |
|   |   |       |            |            |                  |            |            |                         |            |            |                |            |            |                    |            |            |                        |            |            |                 |            |            |            |            |  |  |  |
|  <p><b>ANNA GLAS</b><br/>ASSA 2002c<br/>Cotswold<br/>Härdat (in och utv.)<br/>Löstagbara spröjs<br/>Dekorlist D18 utsida<br/>Dekorplatta 4 och 8 mm<br/>Dörrjocklek 64 mm<br/>Min-Max 7-12x17-23</p> |   | 9x20  | 9 652      | 12 065     | 10 759           | 13 449     | 11 742     | 14 678                  | 13 215     | 16 519     | 16 742         | 20 928     |            |                    |            |            |                        |            |            |                 |            |            |            |            |  |  |  |
|   |   | 9x21  | ● 9 652    | 12 065     | 10 759           | 13 449     | 11 742     | 14 678                  | 13 215     | 16 519     | 16 742         | 20 928     |            |                    |            |            |                        |            |            |                 |            |            |            |            |  |  |  |
|   |   | 10x20 | 9 652      | 12 065     | 10 759           | 13 449     | 11 742     | 14 678                  | 13 215     | 16 519     | 16 742         | 20 928     |            |                    |            |            |                        |            |            |                 |            |            |            |            |  |  |  |
|   |   | 10x21 | ● 9 652    | 12 065     | 10 759           | 13 449     | 11 742     | 14 678                  | 13 215     | 16 519     | 16 742         | 20 928     |            |                    |            |            |                        |            |            |                 |            |            |            |            |  |  |  |
|   |   |       |            |            |                  |            |            |                         |            |            |                |            |            |                    |            |            |                        |            |            |                 |            |            |            |            |  |  |  |

Extreme - Max 22-höjd. Pristillägg 1819 kr exkl moms. Tillägg gäller enkel dörr.

<sup>1</sup> Std. kulörer: Klarvit (NCS S 0500-N), Ljusgrå (NCS S 3502-Y), Röd (NCS S 5040-R), Grå (NCS S 5040-F), Blå (NCS S 5030-R90B), Grön (NCS S 5020-G30Y).  
<sup>2</sup> Konstteakdörr med ädelträkarm. <sup>3</sup> Ekdörr med ekkarm

ECO - Pristillägg ECO tät 2122 kr, ECO glas 2971 kr exkl moms. Tillägg gäller enkel dörr.










# Ytterdörrar/Parytterdörrar/Garageportar

Priserna avser dörr komplett med karm och låskista.

● Lagervara

| DÖRRTYP   | MODUL VITMÅLAD/SO502-Y |            |            |            |            |            |            |            |            |            | STD. KULÖR <sup>1</sup> |            |            | VALFRI NCS/RAL |            |            | 2-FÄRG/EN SIDA VIT |            |            | KONSTTEAK <sup>2</sup> |            |            | EK <sup>3</sup> |            |            | FURU |  |
|---|------------------------|------------|------------|------------|------------|------------|------------|------------|------------|------------|-------------------------|------------|------------|----------------|------------|------------|--------------------|------------|------------|------------------------|------------|------------|-----------------|------------|------------|------|--|
|   | BXH                    | Exkl. moms | Inkl. moms | Exkl. moms | Inkl. moms | Exkl. moms | Inkl. moms | Exkl. moms | Inkl. moms | Exkl. moms | Inkl. moms              | Exkl. moms | Inkl. moms | Exkl. moms     | Inkl. moms | Exkl. moms | Inkl. moms         | Exkl. moms | Inkl. moms | Exkl. moms             | Inkl. moms | Exkl. moms | Inkl. moms      | Exkl. moms | Inkl. moms |      |  |
|  <p><b>ANNA TÄT</b><br/>ASSA 2002c<br/>Dekorspårad utsida<br/>Dörrfjocklek 64 mm<br/>Min-Max 6-2x17-23</p>   | 9x20                   | ● 7 616    | 9 520      | 8 723      | 10 904     | 9 706      | 12 133     | 11 179     | 13 974     | 13 282     | 16 603                  | 11 605     | 14 506     |                |            |            |                    |            |            |                        |            |            |                 |            |            |      |  |
|   | 9x21                   | ● 7 616    | 9 520      | 8 723      | 10 904     | 9 706      | 12 133     | 11 179     | 13 974     | 13 282     | 16 603                  | 11 605     | 14 506     |                |            |            |                    |            |            |                        |            |            |                 |            |            |      |  |
|   | 10x20                  | ● 7 616    | 9 520      | 8 723      | 10 904     | 9 706      | 12 133     | 11 179     | 13 974     | 13 282     | 16 603                  | 11 605     | 14 506     |                |            |            |                    |            |            |                        |            |            |                 |            |            |      |  |
|   | 10x21                  | ● 7 616    | 9 520      | 8 723      | 10 904     | 9 706      | 12 133     | 11 179     | 13 974     | 13 282     | 16 603                  | 11 605     | 14 506     |                |            |            |                    |            |            |                        |            |            |                 |            |            |      |  |
|  <p><b>ANNA GLAS</b><br/>ASSA 2002c, Cotswold<br/>Härdat (in och utv.)<br/>Löstagbara spröjs<br/>Dekorspårad utsida<br/>Dörrfjocklek 64 mm<br/>Gångdörr M9-M10<br/>Öppningsbar tät del<br/>M4-M5<br/>Min-Max 11-22x17-23</p> | 13x20                  | 18 339     | 22 924     | 20 550     | 25 688     | 22 517     | 28 146     | 25 466     | 31 833     |            |                         |            |            |                |            |            |                    |            |            |                        |            |            |                 |            |            |      |  |
|   | 13x21                  | 18 339     | 22 924     | 20 550     | 25 688     | 22 517     | 28 146     | 25 466     | 31 833     |            |                         |            |            |                |            |            |                    |            |            |                        |            |            |                 |            |            |      |  |
|   | 14x20                  | 18 339     | 22 924     | 20 550     | 25 688     | 22 517     | 28 146     | 25 466     | 31 833     |            |                         |            |            |                |            |            |                    |            |            |                        |            |            |                 |            |            |      |  |
|   | 14x21                  | 18 339     | 22 924     | 20 550     | 25 688     | 22 517     | 28 146     | 25 466     | 31 833     |            |                         |            |            |                |            |            |                    |            |            |                        |            |            |                 |            |            |      |  |
|   | 15x20                  | 18 339     | 22 924     | 20 550     | 25 688     | 22 517     | 28 146     | 25 466     | 31 833     |            |                         |            |            |                |            |            |                    |            |            |                        |            |            |                 |            |            |      |  |
|   | 15x21                  | 18 339     | 22 924     | 20 550     | 25 688     | 22 517     | 28 146     | 25 466     | 31 833     |            |                         |            |            |                |            |            |                    |            |            |                        |            |            |                 |            |            |      |  |
|  <p><b>ANNA TÄT</b><br/>ASSA 2002c<br/>Dekorspårad utsida<br/>Dörrfjocklek 64 mm<br/>Gångdörr M9-M10<br/>Öppningsbar tät del<br/>M4-M5<br/>Min-Max 10-22x17-23</p>   | 13x20                  | 16 300     | 20 375     | 18 511     | 23 139     | 20 478     | 25 598     | 23 427     | 29 284     |            |                         |            |            |                |            |            |                    |            |            |                        |            |            |                 |            |            |      |  |
|   | 13x21                  | 16 300     | 20 375     | 18 511     | 23 139     | 20 478     | 25 598     | 23 427     | 29 284     |            |                         |            |            |                |            |            |                    |            |            |                        |            |            |                 |            |            |      |  |
|   | 14x20                  | 16 300     | 20 375     | 18 511     | 23 139     | 20 478     | 25 598     | 23 427     | 29 284     |            |                         |            |            |                |            |            |                    |            |            |                        |            |            |                 |            |            |      |  |
|   | 14x21                  | 16 300     | 20 375     | 18 511     | 23 139     | 20 478     | 25 598     | 23 427     | 29 284     |            |                         |            |            |                |            |            |                    |            |            |                        |            |            |                 |            |            |      |  |
|   | 15x20                  | 16 300     | 20 375     | 18 511     | 23 139     | 20 478     | 25 598     | 23 427     | 29 284     |            |                         |            |            |                |            |            |                    |            |            |                        |            |            |                 |            |            |      |  |
|   | 15x21                  | 16 300     | 20 375     | 18 511     | 23 139     | 20 478     | 25 598     | 23 427     | 29 284     |            |                         |            |            |                |            |            |                    |            |            |                        |            |            |                 |            |            |      |  |
|  <p><b>ANNA GLAS</b><br/>ASSA 2002c<br/>Cotswold.<br/>Dekorspårad utsida<br/>Alu-sparkplåt uts. med<br/>ventilation och insida<br/>ventilucka.<br/>Dörrfjocklek 64 mm<br/>Min-Max 20-25x17-23</p>                           | 24x20                  | 20 111     | 25 139     | 22 322     | 27 903     | 24 289     | 30 361     | 27 238     | 34 048     | 37 613     | 47 016                  |            |            |                |            |            |                    |            |            |                        |            |            |                 |            |            |      |  |
|   | 24x21                  | 20 111     | 25 139     | 22 322     | 27 903     | 24 289     | 30 361     | 27 238     | 34 048     | 37 613     | 47 016                  |            |            |                |            |            |                    |            |            |                        |            |            |                 |            |            |      |  |
|   | 25x20                  | 20 111     | 25 139     | 22 322     | 27 903     | 24 289     | 30 361     | 27 238     | 34 048     | 37 613     | 47 016                  |            |            |                |            |            |                    |            |            |                        |            |            |                 |            |            |      |  |
|   | 25x21                  | 20 111     | 25 139     | 22 322     | 27 903     | 24 289     | 30 361     | 27 238     | 34 048     | 37 613     | 47 016                  |            |            |                |            |            |                    |            |            |                        |            |            |                 |            |            |      |  |
|  <p><b>ANNA TÄT</b><br/>ASSA 2002c<br/>Dekorspårad utsida<br/>Alu-sparkplåt uts. -<br/>med ventilation och<br/>insida ventilucka.<br/>Dörrfjocklek 64 mm<br/>Min-Max 20-25x17-23</p>                                       | 24x20                  | 17 596     | 21 995     | 19 807     | 24 759     | 21 774     | 27 218     | 24 723     | 30 904     | 31 009     | 38 761                  |            |            |                |            |            |                    |            |            |                        |            |            |                 |            |            |      |  |
|   | 24x21                  | ● 17 596   | 21 995     | 19 807     | 24 759     | 21 774     | 27 218     | 24 723     | 30 904     | 31 009     | 38 761                  |            |            |                |            |            |                    |            |            |                        |            |            |                 |            |            |      |  |
|   | 25x20                  | 17 596     | 21 995     | 19 807     | 24 759     | 21 774     | 27 218     | 24 723     | 30 904     | 31 009     | 38 761                  |            |            |                |            |            |                    |            |            |                        |            |            |                 |            |            |      |  |
|   | 25x21                  | ● 17 596   | 21 995     | 19 807     | 24 759     | 21 774     | 27 218     | 24 723     | 30 904     | 31 009     | 38 761                  |            |            |                |            |            |                    |            |            |                        |            |            |                 |            |            |      |  |

Extreme - Max 22-höjd. Pristillägg 1819 kr exkl moms. Tillägg gäller enkeldörr.

ECO - Pristillägg ECO tät 2122 kr, ECO glas 2971 kr exkl moms. Tillägg gäller enkeldörr.








<sup>1</sup>Std. kulörer: Klarvit (NCS S 0500-N), Ljusgrå (NCS S 3502-Y), Röd (NCS S 5040-R), Grå (NCS S 5040-R), Blå (NCS S 6502-B), Blå (NCS S 5030-R90B), Grön (NCS S 5020-G30V).  
<sup>2</sup> Konstteakdörr med ädelträkarm. <sup>3</sup> Ekdörr med ekkarm

# Ytterdörrar/Parytterdörrar/Garageportar

Priserna avser dörr komplett med karm och låskista.

● Lagervara

| DÖRRTYP  |       | MODUL VITMÅLAD/SO502-Y |            |            |                         |            |            |                |            |            |            |            | 2-FÄRG/EN SIDA VIT |            |            | KONSTTEAK <sup>2</sup> |            |            | EK <sup>3</sup> |            |  | FURU |  |
|--|-------|------------------------|------------|------------|-------------------------|------------|------------|----------------|------------|------------|------------|------------|--------------------|------------|------------|------------------------|------------|------------|-----------------|------------|--|------|--|
|  |       | BXH                    | Exkl. moms | Inkl. moms | STD. KULÖR <sup>1</sup> | Exkl. moms | Inkl. moms | VALFRI NCS/RAL | Exkl. moms | Inkl. moms | Exkl. moms | Inkl. moms | Exkl. moms         | Inkl. moms | Exkl. moms | Inkl. moms             | Exkl. moms | Inkl. moms | Exkl. moms      | Inkl. moms |  |      |  |
| <br><b>ATHENA</b><br>ASSA 2002c<br>Klar glas<br>6 mm HDF<br>Dekorspårad utsida<br>Dörrfjocklek 68 mm<br>Min-Max 8-12x19-23                  | 9x20  | 15 743                 | 19 679     | 16 850     | 21 063                  | 17 833     | 22 291     | 19 306         | 24 133     |            |            |            |                    |            |            |                        |            |            |                 |            |  |      |  |
|  | 9x21  | 15 743                 | 19 679     | 16 850     | 21 063                  | 17 833     | 22 291     | 19 306         | 24 133     |            |            |            |                    |            |            |                        |            |            |                 |            |  |      |  |
|  | 10x20 | 15 743                 | 19 679     | 16 850     | 21 063                  | 17 833     | 22 291     | 19 306         | 24 133     |            |            |            |                    |            |            |                        |            |            |                 |            |  |      |  |
|  | 10x21 | 15 743                 | 19 679     | 16 850     | 21 063                  | 17 833     | 22 291     | 19 306         | 24 133     |            |            |            |                    |            |            |                        |            |            |                 |            |  |      |  |
|  |       |                        |            |            |                         |            |            |                |            |            |            |            |                    |            |            |                        |            |            |                 |            |  |      |  |
| <br><b>BELLA GLAS</b><br>ASSA 2002c<br>Klar glas<br>Härdat (in och utv)<br>Dekorspårad utsida<br>Dörrfjocklek 64 mm<br>Min-Max 7-12x17-23   | 9x20  | 11 396                 | 14 245     | 12 503     | 15 629                  | 13 486     | 16 858     | 14 959         | 18 699     |            |            |            |                    |            |            |                        |            |            |                 |            |  |      |  |
|  | 9x21  | 11 396                 | 14 245     | 12 503     | 15 629                  | 13 486     | 16 858     | 14 959         | 18 699     |            |            |            |                    |            |            |                        |            |            |                 |            |  |      |  |
|  | 10x20 | 11 396                 | 14 245     | 12 503     | 15 629                  | 13 486     | 16 858     | 14 959         | 18 699     |            |            |            |                    |            |            |                        |            |            |                 |            |  |      |  |
|  | 10x21 | ● 11 396               | 14 245     | 12 503     | 15 629                  | 13 486     | 16 858     | 14 959         | 18 699     |            |            |            |                    |            |            |                        |            |            |                 |            |  |      |  |
|  |       |                        |            |            |                         |            |            |                |            |            |            |            |                    |            |            |                        |            |            |                 |            |  |      |  |
| <br><b>BELLA TÄT</b><br>ASSA 2002c<br>Dekorspårad utsida<br>Dörrfjocklek 64 mm<br>Min-Max 7-12x17-23  | 9x20  | 9 042                  | 11 303     | 10 149     | 12 686                  | 11 132     | 13 915     | 12 605         | 15 756     |            |            |            |                    |            |            |                        |            |            |                 |            |  |      |  |
|  | 9x21  | 9 042                  | 11 303     | 10 149     | 12 686                  | 11 132     | 13 915     | 12 605         | 15 756     |            |            |            |                    |            |            |                        |            |            |                 |            |  |      |  |
|  | 10x20 | 9 042                  | 11 303     | 10 149     | 12 686                  | 11 132     | 13 915     | 12 605         | 15 756     |            |            |            |                    |            |            |                        |            |            |                 |            |  |      |  |
|  | 10x21 | ● 9 042                | 11 303     | 10 149     | 12 686                  | 11 132     | 13 915     | 12 605         | 15 756     |            |            |            |                    |            |            |                        |            |            |                 |            |  |      |  |
|  |       |                        |            |            |                         |            |            |                |            |            |            |            |                    |            |            |                        |            |            |                 |            |  |      |  |
| <br><b>BELLA GLAS</b><br>ASSA 2002c<br>Klar glas<br>Härdat (in och utv)<br>Dekorspårad utsida<br>Dörrfjocklek 64 mm<br>Min-Max 13-22x17-23 | 14x20 | 22 792                 | 28 490     | 25 003     | 31 254                  | 26 970     | 33 713     | 29 919         | 37 399     |            |            |            |                    |            |            |                        |            |            |                 |            |  |      |  |
|  | 14x21 | 22 792                 | 28 490     | 25 003     | 31 254                  | 26 970     | 33 713     | 29 919         | 37 399     |            |            |            |                    |            |            |                        |            |            |                 |            |  |      |  |
|  | 15x20 | 22 792                 | 28 490     | 25 003     | 31 254                  | 26 970     | 33 713     | 29 919         | 37 399     |            |            |            |                    |            |            |                        |            |            |                 |            |  |      |  |
|  | 15x21 | 22 792                 | 28 490     | 25 003     | 31 254                  | 26 970     | 33 713     | 29 919         | 37 399     |            |            |            |                    |            |            |                        |            |            |                 |            |  |      |  |
|  |       |                        |            |            |                         |            |            |                |            |            |            |            |                    |            |            |                        |            |            |                 |            |  |      |  |
| <br><b>BELLA TÄT</b><br>ASSA 2002c<br>Dekorspårad utsida<br>Dörrfjocklek 64 mm<br>Min-Max 13-22x17-23                                     | 14x20 | 18 084                 | 22 605     | 20 295     | 25 369                  | 22 262     | 27 828     | 25 211         | 31 514     |            |            |            |                    |            |            |                        |            |            |                 |            |  |      |  |
|  | 14x21 | 18 084                 | 22 605     | 20 295     | 25 369                  | 22 262     | 27 828     | 25 211         | 31 514     |            |            |            |                    |            |            |                        |            |            |                 |            |  |      |  |
|  | 15x20 | 18 084                 | 22 605     | 20 295     | 25 369                  | 22 262     | 27 828     | 25 211         | 31 514     |            |            |            |                    |            |            |                        |            |            |                 |            |  |      |  |
|  | 15x21 | 18 084                 | 22 605     | 20 295     | 25 369                  | 22 262     | 27 828     | 25 211         | 31 514     |            |            |            |                    |            |            |                        |            |            |                 |            |  |      |  |
|  |       |                        |            |            |                         |            |            |                |            |            |            |            |                    |            |            |                        |            |            |                 |            |  |      |  |

Extreme - Max 22-höjd. Pristillägg 1819 kr exkl moms. Tillägg gäller enkel dörr.

<sup>1</sup> Std. kulörer: Klarvit (NCS S 0500-N), Ljusgrå (NCS S 3502-Y), Röd (NCS S 5040-R), Grå (NCS S 5040-B), Blå (NCS S 5030-R90B), Grön (NCS S 5020-G30Y).  
<sup>2</sup> Konstteakdörr med ädelträkarm. <sup>3</sup> Ekdörr med ekkarm






ECO - Pristillägg ECO tät 2122 kr, ECO glas 2971 kr exkl moms. Tillägg gäller enkel dörr.



# Ytterdörrar/Parytterdörrar/Garageportar

Priserna avser dörr komplett med karm och låskista.

● Lagervara

| DÖRRTYP   | MODUL VITMÅLAD/S0502-Y |            |            |            |            |            |            |            |            |            | STD. KULÖR <sup>1</sup> |            |            |            | VALFRINCS/RAL |            |            |            | 2-FÄRG/EN SIDA VIT |            |            |            | KONSTTEAK <sup>2</sup> |            |            |            | EK <sup>3</sup> |            |            |            | FURU       |  |  |  |  |
|---|------------------------|------------|------------|------------|------------|------------|------------|------------|------------|------------|-------------------------|------------|------------|------------|---------------|------------|------------|------------|--------------------|------------|------------|------------|------------------------|------------|------------|------------|-----------------|------------|------------|------------|------------|--|--|--|--|
|   | BXH                    | Exkl. moms | Inkl. moms | Exkl. moms | Inkl. moms | Exkl. moms | Inkl. moms | Exkl. moms | Inkl. moms | Exkl. moms | Inkl. moms              | Exkl. moms | Inkl. moms | Exkl. moms | Inkl. moms    | Exkl. moms | Inkl. moms | Exkl. moms | Inkl. moms         | Exkl. moms | Inkl. moms | Exkl. moms | Inkl. moms             | Exkl. moms | Inkl. moms | Exkl. moms | Inkl. moms      | Exkl. moms | Inkl. moms | Exkl. moms | Inkl. moms |  |  |  |  |
|  <p><b>BELLA GLAS</b><br/>ASSA 2002c<br/>Klärglas<br/>Härdat (in och utv)<br/>Dekorplått 4 mm<br/>Dörrfjocklek 64 mm<br/>Min-Max 20-25X17-23</p>           | 24X20                  | 24 451     | 30 564     | 26 662     | 33 328     | 28 629     | 35 786     | 31 578     | 39 473     |            |                         |            |            |            |               |            |            |            |                    |            |            |            |                        |            |            |            |                 |            |            |            |            |  |  |  |  |
|   | 24X21                  | 24 451     | 30 564     | 26 662     | 33 328     | 28 629     | 35 786     | 31 578     | 39 473     |            |                         |            |            |            |               |            |            |            |                    |            |            |            |                        |            |            |            |                 |            |            |            |            |  |  |  |  |
|   | 25X20                  | 24 451     | 30 564     | 26 662     | 33 328     | 28 629     | 35 786     | 31 578     | 39 473     |            |                         |            |            |            |               |            |            |            |                    |            |            |            |                        |            |            |            |                 |            |            |            |            |  |  |  |  |
|   | 25X21                  | 24 451     | 30 564     | 26 662     | 33 328     | 28 629     | 35 786     | 31 578     | 39 473     |            |                         |            |            |            |               |            |            |            |                    |            |            |            |                        |            |            |            |                 |            |            |            |            |  |  |  |  |
|   |                        |            |            |            |            |            |            |            |            |            |                         |            |            |            |               |            |            |            |                    |            |            |            |                        |            |            |            |                 |            |            |            |            |  |  |  |  |
|  <p><b>BELLA TÄT</b><br/>ASSA 2002c<br/>Dekorplått 4 mm<br/>Dörrfjocklek 64 mm<br/>Min-Max 20-25X17-23</p>   | 24X20                  | 18 763     | 23 454     | 20 974     | 26 218     | 22 941     | 28 676     | 25 890     | 32 363     |            |                         |            |            |            |               |            |            |            |                    |            |            |            |                        |            |            |            |                 |            |            |            |            |  |  |  |  |
|   | 24X21                  | 18 763     | 23 454     | 20 974     | 26 218     | 22 941     | 28 676     | 25 890     | 32 363     |            |                         |            |            |            |               |            |            |            |                    |            |            |            |                        |            |            |            |                 |            |            |            |            |  |  |  |  |
|   | 25X20                  | 18 763     | 23 454     | 20 974     | 26 218     | 22 941     | 28 676     | 25 890     | 32 363     |            |                         |            |            |            |               |            |            |            |                    |            |            |            |                        |            |            |            |                 |            |            |            |            |  |  |  |  |
|   | 25X21                  | 18 763     | 23 454     | 20 974     | 26 218     | 22 941     | 28 676     | 25 890     | 32 363     |            |                         |            |            |            |               |            |            |            |                    |            |            |            |                        |            |            |            |                 |            |            |            |            |  |  |  |  |
|   |                        |            |            |            |            |            |            |            |            |            |                         |            |            |            |               |            |            |            |                    |            |            |            |                        |            |            |            |                 |            |            |            |            |  |  |  |  |
|  <p><b>BRITTA GLAS</b><br/>ASSA 2002c<br/>Klärglas<br/>Dekorlist D9 utsida<br/>Dekorplått 4 mm<br/>Dörrfjocklek 64 mm<br/>Min-Max 9-12X19-23</p>           | 9X20                   | 14 269     | 17 836     | 15 376     | 19 220     | 16 359     | 20 449     | 17 832     | 22 290     |            |                         |            |            |            |               |            |            |            |                    |            |            |            |                        |            |            |            |                 |            |            |            |            |  |  |  |  |
|   | 9X21                   | 14 269     | 17 836     | 15 376     | 19 220     | 16 359     | 20 449     | 17 832     | 22 290     |            |                         |            |            |            |               |            |            |            |                    |            |            |            |                        |            |            |            |                 |            |            |            |            |  |  |  |  |
|   | 10X20                  | 14 269     | 17 836     | 15 376     | 19 220     | 16 359     | 20 449     | 17 832     | 22 290     |            |                         |            |            |            |               |            |            |            |                    |            |            |            |                        |            |            |            |                 |            |            |            |            |  |  |  |  |
|   | 10X21                  | 14 269     | 17 836     | 15 376     | 19 220     | 16 359     | 20 449     | 17 832     | 22 290     |            |                         |            |            |            |               |            |            |            |                    |            |            |            |                        |            |            |            |                 |            |            |            |            |  |  |  |  |
|   |                        |            |            |            |            |            |            |            |            |            |                         |            |            |            |               |            |            |            |                    |            |            |            |                        |            |            |            |                 |            |            |            |            |  |  |  |  |
|  <p><b>BRITTA TÄT</b><br/>ASSA 2002c<br/>Dekorlist D9 utsida<br/>Dekorplått 4 mm<br/>Dörrfjocklek 64 mm<br/>Min-Max 9-12X19-23</p>                        | 9X20                   | 13 464     | 16 830     | 14 571     | 18 214     | 15 554     | 19 443     | 17 027     | 21 284     |            |                         |            |            |            |               |            |            |            |                    |            |            |            |                        |            |            |            |                 |            |            |            |            |  |  |  |  |
|   | 9X21                   | 13 464     | 16 830     | 14 571     | 18 214     | 15 554     | 19 443     | 17 027     | 21 284     |            |                         |            |            |            |               |            |            |            |                    |            |            |            |                        |            |            |            |                 |            |            |            |            |  |  |  |  |
|   | 10X20                  | 13 464     | 16 830     | 14 571     | 18 214     | 15 554     | 19 443     | 17 027     | 21 284     |            |                         |            |            |            |               |            |            |            |                    |            |            |            |                        |            |            |            |                 |            |            |            |            |  |  |  |  |
|   | 10X21                  | 13 464     | 16 830     | 14 571     | 18 214     | 15 554     | 19 443     | 17 027     | 21 284     |            |                         |            |            |            |               |            |            |            |                    |            |            |            |                        |            |            |            |                 |            |            |            |            |  |  |  |  |
|   |                        |            |            |            |            |            |            |            |            |            |                         |            |            |            |               |            |            |            |                    |            |            |            |                        |            |            |            |                 |            |            |            |            |  |  |  |  |
|  <p><b>BRITTA GLAS</b><br/>ASSA 2002c<br/>Klärglas<br/>Dekorlist D9 utsida<br/>Dekorplått 4 mm<br/>Dörrfjocklek 64 mm<br/>Min-Max 13-16(17-22)X19-23</p> | 14X20                  | 28 538     | 35 673     | 30 749     | 38 436     | 32 716     | 40 895     | 35 665     | 44 581     |            |                         |            |            |            |               |            |            |            |                    |            |            |            |                        |            |            |            |                 |            |            |            |            |  |  |  |  |
|   | 14X21                  | 28 538     | 35 673     | 30 749     | 38 436     | 32 716     | 40 895     | 35 665     | 44 581     |            |                         |            |            |            |               |            |            |            |                    |            |            |            |                        |            |            |            |                 |            |            |            |            |  |  |  |  |
|   | 15X20                  | 28 538     | 35 673     | 30 749     | 38 436     | 32 716     | 40 895     | 35 665     | 44 581     |            |                         |            |            |            |               |            |            |            |                    |            |            |            |                        |            |            |            |                 |            |            |            |            |  |  |  |  |
|   | 15X21                  | 28 538     | 35 673     | 30 749     | 38 436     | 32 716     | 40 895     | 35 665     | 44 581     |            |                         |            |            |            |               |            |            |            |                    |            |            |            |                        |            |            |            |                 |            |            |            |            |  |  |  |  |
|   |                        |            |            |            |            |            |            |            |            |            |                         |            |            |            |               |            |            |            |                    |            |            |            |                        |            |            |            |                 |            |            |            |            |  |  |  |  |

Extreme - Max 22-höjd. Pristillägg 1819 kr exkl moms. Tillägg gäller enkeldörr.











ECO - Pristillägg ECO tät 2122 kr, ECO glas 2971 kr exkl moms. Tillägg gäller enkeldörr.

<sup>1</sup> Std. kulörer: Klarvit (NCS S 0500-N), Ljusgrå (NCS S 3502-Y), Röd (NCS S 5040-R), Grå (NCS S 5040-F), Blå (NCS S 6502-B), Blå (NCS S 5030-R90B), Grön (NCS S 5030-G30Y).  
<sup>2</sup> Konsteakdörr med ädelträkarm.  
<sup>3</sup> Ekdörr med ekkarm

# Ytterdörrar/Parytterdörrar/Garageportar

Priserna avser dörr komplett med karm och låskista.

● Lagervara

| DÖRRTYP   |   | MODUL |            | VITMÅLAD/SO502-Y |            | STD. KULÖR <sup>1</sup> |            | VALFRI NCS/RAL |            | 2-FÄRG/EN SIDA VIT |            | KONSTTEAK <sup>2</sup> |            | EK <sup>3</sup> |            | FURU       |            |  |
|---|---|-------|------------|------------------|------------|-------------------------|------------|----------------|------------|--------------------|------------|------------------------|------------|-----------------|------------|------------|------------|--|
|   |   | BxH   | Exkl. moms | Inkl. moms       | Exkl. moms | Inkl. moms              | Exkl. moms | Inkl. moms     | Exkl. moms | Inkl. moms         | Exkl. moms | Inkl. moms             | Exkl. moms | Inkl. moms      | Exkl. moms | Inkl. moms | Inkl. moms |  |
|  <p><b>BRITTA TÅT</b><br/>ASSA 2002c<br/>Dekorlist D9 utsida<br/>Dekorplatta 4 mm<br/>Dörrjocklek 64 mm<br/>Min-Max<br/>13-16(17-22)x19-23</p> |    | 14x20 | 26 928     | 33 660           | 29 139     | 36 424                  | 31 106     | 38 883         | 34 055     | 42 569             |            |                        |            |                 |            |            |            |  |
|   |   | 14x21 | 26 928     | 33 660           | 29 139     | 36 424                  | 31 106     | 38 883         | 34 055     | 42 569             |            |                        |            |                 |            |            |            |  |
|   |   | 15x20 | 26 928     | 33 660           | 29 139     | 36 424                  | 31 106     | 38 883         | 34 055     | 42 569             |            |                        |            |                 |            |            |            |  |
|   |   | 15x21 | 26 928     | 33 660           | 29 139     | 36 424                  | 31 106     | 38 883         | 34 055     | 42 569             |            |                        |            |                 |            |            |            |  |
|   |   |       |            |                  |            |                         |            |                |            |                    |            |                        |            |                 |            |            |            |  |
|  <p><b>CLARA</b><br/>ASSA 2002c<br/>Klarglas<br/>Dekorspårad utsida<br/>Dörrjocklek 64 mm<br/>Min-Max 7-12x17-23</p>                           |    | 9x20  | 11 504     | 14 380           | 12 611     | 15 764                  | 13 594     | 16 993         | 15 067     | 18 834             | 22 102     | 27 628                 | 22 102     | 27 628          | 22 102     | 27 628     |            |  |
|   |   | 9x21  | 11 504     | 14 380           | 12 611     | 15 764                  | 13 594     | 16 993         | 15 067     | 18 834             | 22 102     | 27 628                 | 22 102     | 27 628          | 22 102     | 27 628     |            |  |
|   |   | 10x20 | 11 504     | 14 380           | 12 611     | 15 764                  | 13 594     | 16 993         | 15 067     | 18 834             | 22 102     | 27 628                 | 22 102     | 27 628          | 22 102     | 27 628     |            |  |
|   |   | 10x21 | ● 11 504   | 14 380           | 12 611     | 15 764                  | 13 594     | 16 993         | 15 067     | 18 834             | 22 102     | 27 628                 | 22 102     | 27 628          | 22 102     | 27 628     |            |  |
|   |   |       |            |                  |            |                         |            |                |            |                    |            |                        |            |                 |            |            |            |  |
|  <p><b>CLARA</b><br/>ASSA 2002c<br/>Klarglas<br/>Dekorspårad utsida<br/>Dörrjocklek 64 mm<br/>Min-Max 13-22x17-23</p>                          |    | 14x20 | 23 008     | 28 760           | 25 219     | 31 524                  | 27 186     | 33 983         | 30 135     | 37 669             | 44 204     | 55 255                 | 44 204     | 55 255          | 44 204     | 55 255     |            |  |
|   |   | 14x21 | 23 008     | 28 760           | 25 219     | 31 524                  | 27 186     | 33 983         | 30 135     | 37 669             | 44 204     | 55 255                 | 44 204     | 55 255          | 44 204     | 55 255     |            |  |
|   |   | 15x20 | 23 008     | 28 760           | 25 219     | 31 524                  | 27 186     | 33 983         | 30 135     | 37 669             | 44 204     | 55 255                 | 44 204     | 55 255          | 44 204     | 55 255     |            |  |
|   |   | 15x21 | 23 008     | 28 760           | 25 219     | 31 524                  | 27 186     | 33 983         | 30 135     | 37 669             | 44 204     | 55 255                 | 44 204     | 55 255          | 44 204     | 55 255     |            |  |
|   |   |       |            |                  |            |                         |            |                |            |                    |            |                        |            |                 |            |            |            |  |
|  <p><b>CLARA</b><br/>ASSA 2002c<br/>Klarglas<br/>Dekorspårad utsida<br/>Dörrjocklek 64 mm<br/>Min-Max 20-25x17-23</p>                         |   | 24x20 | 23 687     | 29 609           | 25 898     | 32 373                  | 27 865     | 34 831         | 30 814     | 38 518             |            |                        |            |                 |            |            |            |  |
|   |   | 24x21 | 23 687     | 29 609           | 25 898     | 32 373                  | 27 865     | 34 831         | 30 814     | 38 518             |            |                        |            |                 |            |            |            |  |
|   |   | 25x20 | 23 687     | 29 609           | 25 898     | 32 373                  | 27 865     | 34 831         | 30 814     | 38 518             |            |                        |            |                 |            |            |            |  |
|   |   | 25x21 | 23 687     | 29 609           | 25 898     | 32 373                  | 27 865     | 34 831         | 30 814     | 38 518             |            |                        |            |                 |            |            |            |  |
|   |   |       |            |                  |            |                         |            |                |            |                    |            |                        |            |                 |            |            |            |  |
|  <p><b>CHRISTINE</b><br/>ASSA 2002c<br/>Catswold<br/>Dekorspårad utsida<br/>6 mm HDF<br/>Dörrjocklek 68 mm<br/>Min-Max 9-12x18-23</p>        |  | 9x20  | 12 216     | 15 270           | 13 323     | 16 654                  | 14 306     | 17 883         | 15 779     | 19 724             |            |                        |            |                 |            |            |            |  |
|   |   | 9x21  | 12 216     | 15 270           | 13 323     | 16 654                  | 14 306     | 17 883         | 15 779     | 19 724             |            |                        |            |                 |            |            |            |  |
|   |   | 10x20 | 12 216     | 15 270           | 13 323     | 16 654                  | 14 306     | 17 883         | 15 779     | 19 724             |            |                        |            |                 |            |            |            |  |
|   |   | 10x21 | 12 216     | 15 270           | 13 323     | 16 654                  | 14 306     | 17 883         | 15 779     | 19 724             |            |                        |            |                 |            |            |            |  |
|   |   |       |            |                  |            |                         |            |                |            |                    |            |                        |            |                 |            |            |            |  |

Extreme - Max 22-höjd. Pristillägg 1819 kr exkl moms. Tillägg gäller enkeldörr.






<sup>1</sup>Std. kulörer: Klarvit (NCS S 0500-N), Ljusgrå (NCS S 3502-Y), Röd (NCS S 5040-R), Grå (NCS S 5040-B), Blå (NCS S 5030-R90B), Grön (NCS S 5020-G30Y).  
<sup>2</sup> Konstteakdörr med ädelträkarm. <sup>3</sup> Ekdörr med ekkarm

ECO - Pristillägg ECO tåt 2122 kr, ECO glas 2971 kr exkl moms. Tillägg gäller enkeldörr.

# Ytterdörrar/Parytterdörrar/Garageportar

Priserna avser dörr komplett med karm och låskista.

● Lagervara

| DÖRRTYP   |  | MODUL VITMÅLAD/SO502-Y |            |            |            |            |            |            |            |            |            | STD. KULÖR <sup>1</sup> |            |            |            | VALFRI NCS/RAL |            |            |            | 2-FÄRG/EN SIDA VIT |            |            |            | KONSTTEAK <sup>2</sup> |            |            |            | EK <sup>3</sup> |  | FURU |  |
|---|--|------------------------|------------|------------|------------|------------|------------|------------|------------|------------|------------|-------------------------|------------|------------|------------|----------------|------------|------------|------------|--------------------|------------|------------|------------|------------------------|------------|------------|------------|-----------------|--|------|--|
| BXH   | Exkl. moms   | Inkl. moms             | Exkl. moms | Inkl. moms | Exkl. moms | Inkl. moms | Exkl. moms | Inkl. moms | Exkl. moms | Inkl. moms | Exkl. moms | Inkl. moms              | Exkl. moms | Inkl. moms | Exkl. moms | Inkl. moms     | Exkl. moms | Inkl. moms | Exkl. moms | Inkl. moms         | Exkl. moms | Inkl. moms | Exkl. moms | Inkl. moms             | Exkl. moms | Inkl. moms | Exkl. moms | Inkl. moms      |  |      |  |
|    | <b>DAISY</b><br>ASSA 2002c<br>Cotswold<br>Härdat (in och utv.)<br>Dekorspärnad utsida<br>6 mm HDF<br>Dörrjocklek 68 mm<br>Min-Max 9-12x19-23   | 9x20                   | 15 265     | 19 081     | 16 372     | 20 465     | 17 355     | 21 694     | 18 828     | 23 535     |            |                         |            |            |            |                |            |            |            |                    |            |            |            |                        |            |            |            |                 |  |      |  |
|   |  | 9x21                   | 15 265     | 19 081     | 16 372     | 20 465     | 17 355     | 21 694     | 18 828     | 23 535     |            |                         |            |            |            |                |            |            |            |                    |            |            |            |                        |            |            |            |                 |  |      |  |
|   |  | 10x20                  | 15 265     | 19 081     | 16 372     | 20 465     | 17 355     | 21 694     | 18 828     | 23 535     |            |                         |            |            |            |                |            |            |            |                    |            |            |            |                        |            |            |            |                 |  |      |  |
|   |  | 10x21                  | 15 265     | 19 081     | 16 372     | 20 465     | 17 355     | 21 694     | 18 828     | 23 535     |            |                         |            |            |            |                |            |            |            |                    |            |            |            |                        |            |            |            |                 |  |      |  |
|    | <b>DANIELLA</b><br>ASSA 2002c<br>Klarglas<br>Alu S-plåt uts.<br>Härdat (in och utv.)<br>Dekorspärnad utsida<br>6 mm HDF<br>Dörrjocklek 68 mm<br>Min-Max 8-12x18-23                     | 9x20                   | 13 267     | 16 584     | 14 374     | 17 968     | 15 357     | 19 196     | 16 830     | 21 038     |            |                         |            |            |            |                |            |            |            |                    |            |            |            |                        |            |            |            |                 |  |      |  |
|   |  | 9x21                   | 13 267     | 16 584     | 14 374     | 17 968     | 15 357     | 19 196     | 16 830     | 21 038     |            |                         |            |            |            |                |            |            |            |                    |            |            |            |                        |            |            |            |                 |  |      |  |
|   |  | 10x20                  | 13 267     | 16 584     | 14 374     | 17 968     | 15 357     | 19 196     | 16 830     | 21 038     |            |                         |            |            |            |                |            |            |            |                    |            |            |            |                        |            |            |            |                 |  |      |  |
|   |  | 10x21                  | 13 267     | 16 584     | 14 374     | 17 968     | 15 357     | 19 196     | 16 830     | 21 038     |            |                         |            |            |            |                |            |            |            |                    |            |            |            |                        |            |            |            |                 |  |      |  |
|    | <b>EBBA</b><br>ASSA 2002c<br>Klarglas<br>Härdat (in och utv.)<br>Dörrjocklek 64 mm<br>Min-Max<br>8-12x19-23  | 9x20                   | 15 994     | 19 993     | 17 101     | 21 376     | 18 084     | 22 605     | 19 557     | 24 446     |            |                         |            |            |            |                |            |            |            |                    |            |            |            |                        |            |            |            |                 |  |      |  |
|   |  | 9x21                   | 15 994     | 19 993     | 17 101     | 21 376     | 18 084     | 22 605     | 19 557     | 24 446     |            |                         |            |            |            |                |            |            |            |                    |            |            |            |                        |            |            |            |                 |  |      |  |
|   |  | 10x20                  | 15 994     | 19 993     | 17 101     | 21 376     | 18 084     | 22 605     | 19 557     | 24 446     |            |                         |            |            |            |                |            |            |            |                    |            |            |            |                        |            |            |            |                 |  |      |  |
|   |  | 10x21                  | 15 994     | 19 993     | 17 101     | 21 376     | 18 084     | 22 605     | 19 557     | 24 446     |            |                         |            |            |            |                |            |            |            |                    |            |            |            |                        |            |            |            |                 |  |      |  |
|  | <b>EBBA</b><br>ASSA 2002c<br>Klarglas<br>Härdat (in och utv.)<br>Dörrjocklek 64 mm<br>Min-Max 13-20x19-23<br>Passiv del I/5  | 14x20                  | 31 988     | 39 985     | 34 199     | 42 749     | 36 166     | 45 208     | 39 115     | 48 894     |            |                         |            |            |            |                |            |            |            |                    |            |            |            |                        |            |            |            |                 |  |      |  |
|   |  | 14x21                  | 31 988     | 39 985     | 34 199     | 42 749     | 36 166     | 45 208     | 39 115     | 48 894     |            |                         |            |            |            |                |            |            |            |                    |            |            |            |                        |            |            |            |                 |  |      |  |
|   |  | 15x20                  | 31 988     | 39 985     | 34 199     | 42 749     | 36 166     | 45 208     | 39 115     | 48 894     |            |                         |            |            |            |                |            |            |            |                    |            |            |            |                        |            |            |            |                 |  |      |  |
|   |  | 15x21                  | 31 988     | 39 985     | 34 199     | 42 749     | 36 166     | 45 208     | 39 115     | 48 894     |            |                         |            |            |            |                |            |            |            |                    |            |            |            |                        |            |            |            |                 |  |      |  |
|  | <b>ELVIRA GLAS</b><br>ASSA 2002c<br>Cotswold<br>Härdat (in och utv.)<br>Löstagbara spröjs<br>Dekorlist D9<br>Dekorplatta 4 mm.<br>Dörrjocklek 64 mm<br>Min-Max<br>(8)9-12x(18-19)20-23 | 9x20                   | 14 379     | 17 974     | 15 486     | 19 358     | 16 469     | 20 586     | 17 942     | 22 428     |            |                         |            |            |            |                |            |            |            |                    |            |            |            |                        |            |            |            |                 |  |      |  |
|   |  | 9x21                   | 14 379     | 17 974     | 15 486     | 19 358     | 16 469     | 20 586     | 17 942     | 22 428     |            |                         |            |            |            |                |            |            |            |                    |            |            |            |                        |            |            |            |                 |  |      |  |
|   |  | 10x20                  | 14 379     | 17 974     | 15 486     | 19 358     | 16 469     | 20 586     | 17 942     | 22 428     |            |                         |            |            |            |                |            |            |            |                    |            |            |            |                        |            |            |            |                 |  |      |  |
|   |  | 10x21                  | 14 379     | 17 974     | 15 486     | 19 358     | 16 469     | 20 586     | 17 942     | 22 428     |            |                         |            |            |            |                |            |            |            |                    |            |            |            |                        |            |            |            |                 |  |      |  |

Extreme - Max 22-höjd. Pristillägg 1819 kr exkl moms. Tillägg gäller enkeldörr.

ECO - Pristillägg ECO tät 2122 kr, ECO glas 2971 kr exkl moms. Tillägg gäller enkeldörr.

<sup>1</sup>Std. kulörer: Klarvit (NCS S 0500-N), Ljusgrå (NCS S 3502-Y), Röd (NCS S 5040-R), Grå (NCS S 5040-R), Blå (NCS S 6502-B), Blå (NCS S 5030-R90B), Grön (NCS S 5020-G30V).  
<sup>2</sup> Konstteakdörr med ädelträkarm. <sup>3</sup> Ekdörr med ekkarm















# Ytterdörrar/Parytterdörrar/Garageportar

Priserna avser dörr komplett med karm och låskista.

● Lagervara

| DÖRRTYP   |   | MODUL |            | VITMÅLAD/SO502-Y |            | STD. KULÖR <sup>1</sup> |            | VALFRI NCS/RAL |            | 2-FÄRG/EN SIDA VIT |            | KONSTTEAK <sup>2</sup> |            | EK <sup>3</sup> |            | FURU       |  |
|---|---|-------|------------|------------------|------------|-------------------------|------------|----------------|------------|--------------------|------------|------------------------|------------|-----------------|------------|------------|--|
|   |   | BxH   | Exkl. moms | Inkl. moms       | Exkl. moms | Inkl. moms              | Exkl. moms | Inkl. moms     | Exkl. moms | Inkl. moms         | Exkl. moms | Inkl. moms             | Exkl. moms | Inkl. moms      | Exkl. moms | Inkl. moms |  |
|    |    | 9x20  | 14 036     | 17 545           | 15 143     | 18 929                  | 16 126     | 20 158         | 17 599     | 21 999             | 21 700     | 27 125                 |            |                 |            |            |  |
| <b>ELVIRA TÄT</b><br>ASSA 2002c<br>Dekorlist D9 utsida<br>Dekorplatta 4 mm Dörrtjocklek 64 mm<br>Min-Max<br>(8)9-12x(18-19)20-23  |   |       |            |                  |            |                         |            |                |            |                    |            |                        |            |                 |            |            |  |
|    |    | 14x20 | 28 758     | 35 948           | 30 969     | 38 711                  | 32 936     | 41 170         | 35 885     | 44 856             | 48 508     | 60 635                 |            |                 |            |            |  |
| <b>ELVIRA GLAS</b><br>ASSA 2002c<br>Caswold<br>Härdat (in och utv.)<br>Löstagbara spröjs<br>Dekorlist D9 utsida<br>Dekorplatta 4 mm<br>Dörrtjocklek 64 mm<br>Min-Max<br>(13)14-20x(18-19) 20-23 |   |       |            |                  |            |                         |            |                |            |                    |            |                        |            |                 |            |            |  |
|    |    | 14x20 | 28 072     | 35 090           | 30 283     | 37 854                  | 32 250     | 40 313         | 35 199     | 43 999             | 43 400     | 54 250                 |            |                 |            |            |  |
| <b>ELVIRA TÄT</b><br>ASSA 2002c<br>Dekorlist D9 utsida<br>Dekorplatta 4 mm Dörrtjocklek 64 mm<br>Min-Max<br>(13)14-20x(18-19) 20-23   |   |       |            |                  |            |                         |            |                |            |                    |            |                        |            |                 |            |            |  |
|   |   | 9x20  | 16 779     | 20 974           | 17 886     | 22 358                  | 18 869     | 23 586         | 20 342     | 25 428             |            |                        |            |                 |            |            |  |
| <b>FANNY</b><br>Laminat - Extreme<br>ASSA 2002c<br>Steppat klarglas<br>Glasram svart alt. silver<br>Rostfri S-plåt uts.<br>Dörrtjocklek 64 mm<br>Min-Max 8-10x18-22                             |   |       |            |                  |            |                         |            |                |            |                    |            |                        |            |                 |            |            |  |
|    |  | 9x20  | 12 302     | 15 378           | 13 409     | 16 761                  | 14 392     | 17 990         | 15 865     | 19 831             |            |                        |            |                 |            |            |  |
| <b>FELICIA</b><br>ASSA 2002c<br>Klarglas<br>Dekorspårad utsida<br>Dörrtjocklek 64 mm<br>Min-Max 8-12x19-23  |   |       |            |                  |            |                         |            |                |            |                    |            |                        |            |                 |            |            |  |

Extreme - Max 22-höjd. Pristillägg 1819 kr exkl moms. Tillägg gäller enkel dörr.

ECO - Pristillägg ECO tät 2122 kr, ECO glas 2971 kr exkl moms. Tillägg gäller enkel dörr.








<sup>1</sup>Std. kulörer: Klarvit (NCS S 0500-N), Ljusgrå (NCS S 3502-Y), Röd (NCS S 5040-R), Grå (NCS S 5040-B), Blå (NCS S 5030-R90B), Grön (NCS S 5020-G30Y).  
<sup>2</sup> Konstteakdörr med ädeltråkarm. <sup>3</sup> Eldörr med ekkarm

# Ytterdörrar/Parytterdörrar/Garageportar

Priserna avser dörr komplett med karm och låskista.

● Lagervara

| DÖRRTYP  | MODUL VITMÅLAD/SO502-Y |            |            |  | STD. KULÖR <sup>1</sup> |            | VALFRI NCS/RAL |            | 2-FÄRG/EN SIDA VIT |            | KONSTTEAK <sup>2</sup> |            | EK <sup>3</sup> |            | FURU       |            |
|--|------------------------|------------|------------|--|-------------------------|------------|----------------|------------|--------------------|------------|------------------------|------------|-----------------|------------|------------|------------|
|  | BXH                    | Exkl. moms | Inkl. moms |  | Exkl. moms              | Inkl. moms | Exkl. moms     | Inkl. moms | Exkl. moms         | Inkl. moms | Exkl. moms             | Inkl. moms | Exkl. moms      | Inkl. moms | Exkl. moms | Inkl. moms |
|  <p><b>FELICIA</b><br/>ASSA 2002c<br/>Klågglas<br/>Dekorspårad utsida<br/>Dörrfjocklek 64 mm<br/>Min-Max 13-22x19-23</p>  | 14x20                  | 24 604     | 30 755     |  | 26 815                  | 33 519     | 28 782         | 35 978     | 31 731             | 39 664     |                        |            |                 |            |            |            |
|  | 14x21                  | 24 604     | 30 755     |  | 26 815                  | 33 519     | 28 782         | 35 978     | 31 731             | 39 664     |                        |            |                 |            |            |            |
|  | 15x20                  | 24 604     | 30 755     |  | 26 815                  | 33 519     | 28 782         | 35 978     | 31 731             | 39 664     |                        |            |                 |            |            |            |
|  | 15x21                  | 24 604     | 30 755     |  | 26 815                  | 33 519     | 28 782         | 35 978     | 31 731             | 39 664     |                        |            |                 |            |            |            |
|  |                        |            |            |  |                         |            |                |            |                    |            |                        |            |                 |            |            |            |
|  <p><b>FELICIA</b><br/>ASSA 2002c<br/>Klågglas<br/>Dekorspårad utsida<br/>Dörrfjocklek 64 mm<br/>Min-Max 20-25x19-23</p>  | 24x20                  | 25 283     | 31 604     |  | 27 494                  | 34 368     | 29 461         | 36 826     | 32 410             | 40 513     |                        |            |                 |            |            |            |
|  | 24x21                  | 25 283     | 31 604     |  | 27 494                  | 34 368     | 29 461         | 36 826     | 32 410             | 40 513     |                        |            |                 |            |            |            |
|  | 25x20                  | 25 283     | 31 604     |  | 27 494                  | 34 368     | 29 461         | 36 826     | 32 410             | 40 513     |                        |            |                 |            |            |            |
|  | 25x21                  | 25 283     | 31 604     |  | 27 494                  | 34 368     | 29 461         | 36 826     | 32 410             | 40 513     |                        |            |                 |            |            |            |
|  |                        |            |            |  |                         |            |                |            |                    |            |                        |            |                 |            |            |            |
|  <p><b>GULLAN</b><br/>ASSA 2002c<br/>Klågglas<br/>Dekorspårad utsida<br/>Dörrfjocklek 64 mm<br/>Min-Max 8-12x17-23</p>    | 9x20                   | 11 396     | 14 245     |  | 12 503                  | 15 629     | 13 486         | 16 858     | 14 959             | 18 699     |                        |            |                 |            |            |            |
|  | 9x21                   | 11 396     | 14 245     |  | 12 503                  | 15 629     | 13 486         | 16 858     | 14 959             | 18 699     |                        |            |                 |            |            |            |
|  | 10x20                  | 11 396     | 14 245     |  | 12 503                  | 15 629     | 13 486         | 16 858     | 14 959             | 18 699     |                        |            |                 |            |            |            |
|  | 10x21                  | 11 396     | 14 245     |  | 12 503                  | 15 629     | 13 486         | 16 858     | 14 959             | 18 699     |                        |            |                 |            |            |            |
|  |                        |            |            |  |                         |            |                |            |                    |            |                        |            |                 |            |            |            |
|  <p><b>GULLAN</b><br/>ASSA 2002c<br/>Klågglas<br/>Dekorspårad utsida<br/>Dörrfjocklek 64 mm<br/>Min-Max 13-22x17-23</p>  | 14x20                  | 22 792     | 28 490     |  | 25 003                  | 31 254     | 26 970         | 33 713     | 29 919             | 37 399     |                        |            |                 |            |            |            |
|  | 14x21                  | 22 792     | 28 490     |  | 25 003                  | 31 254     | 26 970         | 33 713     | 29 919             | 37 399     |                        |            |                 |            |            |            |
|  | 15x20                  | 22 792     | 28 490     |  | 25 003                  | 31 254     | 26 970         | 33 713     | 29 919             | 37 399     |                        |            |                 |            |            |            |
|  | 15x21                  | 22 792     | 28 490     |  | 25 003                  | 31 254     | 26 970         | 33 713     | 29 919             | 37 399     |                        |            |                 |            |            |            |
|  |                        |            |            |  |                         |            |                |            |                    |            |                        |            |                 |            |            |            |
|  <p><b>GULLAN</b><br/>ASSA 2002c<br/>Klågglas<br/>Dekorspårad utsida<br/>Dörrfjocklek 64 mm<br/>Min-Max 20-25x17-23</p> | 24x20                  | 24 451     | 30 564     |  | 26 662                  | 33 328     | 28 629         | 35 786     | 31 578             | 39 473     |                        |            |                 |            |            |            |
|  | 24x21                  | 24 451     | 30 564     |  | 26 662                  | 33 328     | 28 629         | 35 786     | 31 578             | 39 473     |                        |            |                 |            |            |            |
|  | 25x20                  | 24 451     | 30 564     |  | 26 662                  | 33 328     | 28 629         | 35 786     | 31 578             | 39 473     |                        |            |                 |            |            |            |
|  | 25x21                  | 24 451     | 30 564     |  | 26 662                  | 33 328     | 28 629         | 35 786     | 31 578             | 39 473     |                        |            |                 |            |            |            |
|  |                        |            |            |  |                         |            |                |            |                    |            |                        |            |                 |            |            |            |

Extreme - Max 22-höjd. Pristillägg 1819 kr exkl moms. Tillägg gäller enkeldörr.











ECO - Pristillägg ECO tät 2122 kr, ECO glas 2971 kr exkl moms. Tillägg gäller enkeldörr.

<sup>1</sup> Std. kulörer: Klarvit (NCS S 0500-N), Ljusgrå (NCS S 3502-Y), Röd (NCS S 5040-R), Grå (NCS S 5040-F), Blå (NCS S 6502-B), Blå (NCS S 5030-R90B), Grön (NCS S 5020-G30V).  
<sup>2</sup> Konsteakdörr med ädelträkarm. <sup>3</sup> Eldörr med ekkarm

# Ytterdörrar/Parytterdörrar/Garageportar

Priserna avser dörr komplett med karm och låskista.

● Lagervara

| DÖRRTYP  |   | MODUL VITMÅLAD/50502-Y |            |            |            |            |            |            |            |            |            | STD. KULÖR <sup>1</sup> |            |            |            | VALFRI NCS/RAL |            |            |            | 2-FÄRG/EN SIDA VIT |            |            |            | KONSTTEAK <sup>2</sup> |            |            |            | EK <sup>3</sup> |            |            |        | FURU   |        |
|--|---|------------------------|------------|------------|------------|------------|------------|------------|------------|------------|------------|-------------------------|------------|------------|------------|----------------|------------|------------|------------|--------------------|------------|------------|------------|------------------------|------------|------------|------------|-----------------|------------|------------|--------|--------|--------|
|  |   | BxH                    | Exkl. moms | Inkl. moms | Exkl. moms | Inkl. moms | Exkl. moms | Inkl. moms | Exkl. moms | Inkl. moms | Exkl. moms | Inkl. moms              | Exkl. moms | Inkl. moms | Exkl. moms | Inkl. moms     | Exkl. moms | Inkl. moms | Exkl. moms | Inkl. moms         | Exkl. moms | Inkl. moms | Exkl. moms | Inkl. moms             | Exkl. moms | Inkl. moms | Exkl. moms | Inkl. moms      | Exkl. moms | Inkl. moms |        |        |        |
|  <p><b>HANNAH</b><br/>ASSA 2002c<br/>Catswold<br/>Dekorspårad utsida<br/>Dörrjocklek 64 mm<br/>Min-Max 8-12x18-23</p>         |    | 9x20                   | 11 396     | 14 245     | 12 503     | 15 629     | 13 486     | 16 858     | 14 959     | 18 699     |            |                         |            |            |            |                |            |            |            |                    |            |            |            |                        |            |            |            |                 |            |            |        |        |        |
|  |   | 9x21                   | 11 396     | 14 245     | 12 503     | 15 629     | 13 486     | 16 858     | 14 959     | 18 699     |            |                         |            |            |            |                |            |            |            |                    |            |            |            |                        |            |            |            |                 |            |            |        |        |        |
|  |   | 10x20                  | 11 396     | 14 245     | 12 503     | 15 629     | 13 486     | 16 858     | 14 959     | 18 699     |            |                         |            |            |            |                |            |            |            |                    |            |            |            |                        |            |            |            |                 |            |            |        |        |        |
|  |   | 10x21                  | ● 11 396   | 14 245     | 12 503     | 15 629     | 13 486     | 16 858     | 14 959     | 18 699     |            |                         |            |            |            |                |            |            |            |                    |            |            |            |                        |            |            |            |                 |            |            |        |        |        |
|  |   |                        |            |            |            |            |            |            |            |            |            |                         |            |            |            |                |            |            |            |                    |            |            |            |                        |            |            |            |                 |            |            |        |        |        |
|  <p><b>INGELA GLAS</b><br/>ASSA 2002c<br/>Klar glas<br/>Dekorspårad utsida<br/>Dörrjocklek 64 mm<br/>Min-Max 9-12x18-23</p>   |    | 9x20                   | 12 107     | 15 134     | 13 214     | 16 518     | 14 197     | 17 746     | 15 670     | 19 588     | 24 873     | 31 091                  | 24 873     | 31 091     | 24 873     | 31 091         | 24 873     | 31 091     | 24 873     | 31 091             | 24 873     | 31 091     | 24 873     | 31 091                 | 24 873     | 31 091     | 24 873     | 31 091          | 24 873     | 31 091     | 24 873 | 31 091 |        |
|  |   | 9x21                   | 12 107     | 15 134     | 13 214     | 16 518     | 14 197     | 17 746     | 15 670     | 19 588     | 24 873     | 31 091                  | 24 873     | 31 091     | 24 873     | 31 091         | 24 873     | 31 091     | 24 873     | 31 091             | 24 873     | 31 091     | 24 873     | 31 091                 | 24 873     | 31 091     | 24 873     | 31 091          | 24 873     | 31 091     | 24 873 | 31 091 |        |
|  |   | 10x20                  | 12 107     | 15 134     | 13 214     | 16 518     | 14 197     | 17 746     | 15 670     | 19 588     | 24 873     | 31 091                  | 24 873     | 31 091     | 24 873     | 31 091         | 24 873     | 31 091     | 24 873     | 31 091             | 24 873     | 31 091     | 24 873     | 31 091                 | 24 873     | 31 091     | 24 873     | 31 091          | 24 873     | 31 091     | 24 873 | 31 091 | 24 873 |
|  |   | 10x21                  | 12 107     | 15 134     | 13 214     | 16 518     | 14 197     | 17 746     | 15 670     | 19 588     | 24 873     | 31 091                  | 24 873     | 31 091     | 24 873     | 31 091         | 24 873     | 31 091     | 24 873     | 31 091             | 24 873     | 31 091     | 24 873     | 31 091                 | 24 873     | 31 091     | 24 873     | 31 091          | 24 873     | 31 091     | 24 873 | 31 091 | 24 873 |
|  |   |                        |            |            |            |            |            |            |            |            |            |                         |            |            |            |                |            |            |            |                    |            |            |            |                        |            |            |            |                 |            |            |        |        |        |
|  <p><b>INGELA TÄT</b><br/>ASSA 2002c<br/>Dekorspårad utsida<br/>Dörrjocklek 64 mm<br/>Min-Max 7-12x17-23</p>                  |    | 9x20                   | 9 690      | 12 113     | 10 797     | 13 496     | 11 780     | 14 725     | 13 253     | 16 566     | 18 873     | 23 591                  | 18 873     | 23 591     | 18 873     | 23 591         | 18 873     | 23 591     | 18 873     | 23 591             | 18 873     | 23 591     | 18 873     | 23 591                 | 18 873     | 23 591     | 18 873     | 23 591          | 18 873     | 23 591     | 18 873 |        |        |
|  |   | 9x21                   | 9 690      | 12 113     | 10 797     | 13 496     | 11 780     | 14 725     | 13 253     | 16 566     | 18 873     | 23 591                  | 18 873     | 23 591     | 18 873     | 23 591         | 18 873     | 23 591     | 18 873     | 23 591             | 18 873     | 23 591     | 18 873     | 23 591                 | 18 873     | 23 591     | 18 873     | 23 591          | 18 873     | 23 591     | 18 873 | 23 591 |        |
|  |   | 10x20                  | 9 690      | 12 113     | 10 797     | 13 496     | 11 780     | 14 725     | 13 253     | 16 566     | 18 873     | 23 591                  | 18 873     | 23 591     | 18 873     | 23 591         | 18 873     | 23 591     | 18 873     | 23 591             | 18 873     | 23 591     | 18 873     | 23 591                 | 18 873     | 23 591     | 18 873     | 23 591          | 18 873     | 23 591     | 18 873 | 23 591 | 18 873 |
|  |   | 10x21                  | 9 690      | 12 113     | 10 797     | 13 496     | 11 780     | 14 725     | 13 253     | 16 566     | 18 873     | 23 591                  | 18 873     | 23 591     | 18 873     | 23 591         | 18 873     | 23 591     | 18 873     | 23 591             | 18 873     | 23 591     | 18 873     | 23 591                 | 18 873     | 23 591     | 18 873     | 23 591          | 18 873     | 23 591     | 18 873 | 23 591 | 18 873 |
|  |   |                        |            |            |            |            |            |            |            |            |            |                         |            |            |            |                |            |            |            |                    |            |            |            |                        |            |            |            |                 |            |            |        |        |        |
|  <p><b>INGELA GLAS</b><br/>ASSA 2002c<br/>Klar glas<br/>Dekorspårad utsida<br/>Dörrjocklek 64 mm<br/>Min-Max 17-22x18-23</p> |   | 18x20                  | 24 214     | 30 268     | 26 425     | 33 031     | 28 392     | 35 490     | 31 341     | 39 176     | 49 746     | 62 183                  | 49 746     | 62 183     | 49 746     | 62 183         | 49 746     | 62 183     | 49 746     | 62 183             | 49 746     | 62 183     | 49 746     | 62 183                 | 49 746     | 62 183     | 49 746     | 62 183          | 49 746     | 62 183     | 49 746 |        |        |
|  |   | 18x21                  | 24 214     | 30 268     | 26 425     | 33 031     | 28 392     | 35 490     | 31 341     | 39 176     | 49 746     | 62 183                  | 49 746     | 62 183     | 49 746     | 62 183         | 49 746     | 62 183     | 49 746     | 62 183             | 49 746     | 62 183     | 49 746     | 62 183                 | 49 746     | 62 183     | 49 746     | 62 183          | 49 746     | 62 183     | 49 746 | 62 183 |        |
|  |   | 20x20                  | 24 214     | 30 268     | 26 425     | 33 031     | 28 392     | 35 490     | 31 341     | 39 176     | 49 746     | 62 183                  | 49 746     | 62 183     | 49 746     | 62 183         | 49 746     | 62 183     | 49 746     | 62 183             | 49 746     | 62 183     | 49 746     | 62 183                 | 49 746     | 62 183     | 49 746     | 62 183          | 49 746     | 62 183     | 49 746 | 62 183 | 49 746 |
|  |   | 20x21                  | 24 214     | 30 268     | 26 425     | 33 031     | 28 392     | 35 490     | 31 341     | 39 176     | 49 746     | 62 183                  | 49 746     | 62 183     | 49 746     | 62 183         | 49 746     | 62 183     | 49 746     | 62 183             | 49 746     | 62 183     | 49 746     | 62 183                 | 49 746     | 62 183     | 49 746     | 62 183          | 49 746     | 62 183     | 49 746 | 62 183 | 49 746 |
|  |   |                        |            |            |            |            |            |            |            |            |            |                         |            |            |            |                |            |            |            |                    |            |            |            |                        |            |            |            |                 |            |            |        |        |        |
|  <p><b>INGELA TÄT</b><br/>ASSA 2002c<br/>Dekorspårad utsida<br/>Dörrjocklek 64 mm<br/>Min-Max 13-22x17-23</p>               |  | 14x20                  | 19 380     | 24 225     | 21 591     | 26 989     | 23 558     | 29 448     | 26 507     | 33 134     | 37 746     | 47 183                  | 37 746     | 47 183     | 37 746     | 47 183         | 37 746     | 47 183     | 37 746     | 47 183             | 37 746     | 47 183     | 37 746     | 47 183                 | 37 746     | 47 183     | 37 746     | 47 183          | 37 746     | 47 183     | 37 746 |        |        |
|  |   | 14x21                  | 19 380     | 24 225     | 21 591     | 26 989     | 23 558     | 29 448     | 26 507     | 33 134     | 37 746     | 47 183                  | 37 746     | 47 183     | 37 746     | 47 183         | 37 746     | 47 183     | 37 746     | 47 183             | 37 746     | 47 183     | 37 746     | 47 183                 | 37 746     | 47 183     | 37 746     | 47 183          | 37 746     | 47 183     | 37 746 | 47 183 |        |
|  |   | 15x20                  | 19 380     | 24 225     | 21 591     | 26 989     | 23 558     | 29 448     | 26 507     | 33 134     | 37 746     | 47 183                  | 37 746     | 47 183     | 37 746     | 47 183         | 37 746     | 47 183     | 37 746     | 47 183             | 37 746     | 47 183     | 37 746     | 47 183                 | 37 746     | 47 183     | 37 746     | 47 183          | 37 746     | 47 183     | 37 746 | 47 183 | 37 746 |
|  |   | 15x21                  | 19 380     | 24 225     | 21 591     | 26 989     | 23 558     | 29 448     | 26 507     | 33 134     | 37 746     | 47 183                  | 37 746     | 47 183     | 37 746     | 47 183         | 37 746     | 47 183     | 37 746     | 47 183             | 37 746     | 47 183     | 37 746     | 47 183                 | 37 746     | 47 183     | 37 746     | 47 183          | 37 746     | 47 183     | 37 746 | 47 183 | 37 746 |
|  |   |                        |            |            |            |            |            |            |            |            |            |                         |            |            |            |                |            |            |            |                    |            |            |            |                        |            |            |            |                 |            |            |        |        |        |

Extreme - Max 22-höjd. Pristillägg 1819 kr exkl moms. Tillägg gäller enkeldörr.

<sup>1</sup> Std. kulörer: Klarvit (NCS S 0500-N), Ljusgrå (NCS S 3502-Y), Röd (NCS S 5040-R), Grå (NCS S 5040-B), Blå (NCS S 5030-R90B), Grön (NCS S 5020-G30Y).

<sup>2</sup> Konstteakdörr med ädelträkarm. <sup>3</sup> Ekdörr med ekkarm








ECO - Pristillägg ECO tät 2122 kr, ECO glas 2971 kr exkl moms. Tillägg gäller enkeldörr.



# Ytterdörrar/Parytterdörrar/Garageportar

Priserna avser dörr komplett med karm och låskista.

● Lagervara

| DÖRRTYP  | MODUL |            | VITMÅLAD/S0502-Y |            | STD. KULÖR <sup>1</sup> |            | VALFRINCS/RAL |            | 2-FÄRG/EN SIDA VIT |            | KONSTTEAK <sup>2</sup> |            | EK <sup>3</sup> |            | FURU       |            |
|--|-------|------------|------------------|------------|-------------------------|------------|---------------|------------|--------------------|------------|------------------------|------------|-----------------|------------|------------|------------|
|  | BXH   | Exkl. moms | Inkl. moms       | Exkl. moms | Inkl. moms              | Exkl. moms | Inkl. moms    | Exkl. moms | Inkl. moms         | Exkl. moms | Inkl. moms             | Exkl. moms | Inkl. moms      | Exkl. moms | Inkl. moms | Inkl. moms |
|  <p><b>INGELA GLAS</b><br/>ASSA 2002c<br/>Kl. glas<br/>Dekorspårad utsida<br/>Dörrfjocklek 64 mm<br/>Min-Max 20-25x18-23</p>                          | 24x20 | 30 943     | 38 679           | 33 154     | 41 443                  | 35 121     | 43 901        | 38 070     | 47 588             |            |                        |            |                 |            |            |            |
|  | 24x21 | 30 943     | 38 679           | 33 154     | 41 443                  | 35 121     | 43 901        | 38 070     | 47 588             |            |                        |            |                 |            |            |            |
|  | 25x20 | 30 943     | 38 679           | 33 154     | 41 443                  | 35 121     | 43 901        | 38 070     | 47 588             |            |                        |            |                 |            |            |            |
|  | 25x21 | 30 943     | 38 679           | 33 154     | 41 443                  | 35 121     | 43 901        | 38 070     | 47 588             |            |                        |            |                 |            |            |            |
|  |       |            |                  |            |                         |            |               |            |                    |            |                        |            |                 |            |            |            |
|  <p><b>INGELA TÄT</b><br/>ASSA 2002c<br/>Dekorspårad utsida<br/>Dörrfjocklek 64 mm<br/>Min-Max 20-25x17-23</p>  | 24x20 | 20 058     | 25 073           | 22 269     | 27 836                  | 24 236     | 30 295        | 27 185     | 33 981             |            |                        |            |                 |            |            |            |
|  | 24x21 | 20 058     | 25 073           | 22 269     | 27 836                  | 24 236     | 30 295        | 27 185     | 33 981             |            |                        |            |                 |            |            |            |
|  | 25x20 | 20 058     | 25 073           | 22 269     | 27 836                  | 24 236     | 30 295        | 27 185     | 33 981             |            |                        |            |                 |            |            |            |
|  | 25x21 | 20 058     | 25 073           | 22 269     | 27 836                  | 24 236     | 30 295        | 27 185     | 33 981             |            |                        |            |                 |            |            |            |
|  |       |            |                  |            |                         |            |               |            |                    |            |                        |            |                 |            |            |            |
|  <p><b>JANE GLAS</b><br/>ASSA 2002c<br/>Cotswold<br/>Härdat (in och utv.)<br/>Dekorspårad utsida<br/>Dörrfjocklek 64 mm<br/>Min-Max 8-12x19-23</p>    | 9x20  | 9 924      | 12 405           | 11 031     | 13 789                  | 12 014     | 15 018        | 13 487     | 16 859             |            |                        |            |                 |            |            |            |
|  | 9x21  | ● 9 924    | 12 405           | 11 031     | 13 789                  | 12 014     | 15 018        | 13 487     | 16 859             |            |                        |            |                 |            |            |            |
|  | 10x20 | 9 924      | 12 405           | 11 031     | 13 789                  | 12 014     | 15 018        | 13 487     | 16 859             |            |                        |            |                 |            |            |            |
|  | 10x21 | ● 9 924    | 12 405           | 11 031     | 13 789                  | 12 014     | 15 018        | 13 487     | 16 859             |            |                        |            |                 |            |            |            |
|  |       |            |                  |            |                         |            |               |            |                    |            |                        |            |                 |            |            |            |
|  <p><b>JANE TÄT</b><br/>ASSA 2002c<br/>Dekorspårad utsida<br/>Dörrfjocklek 64 mm<br/>Min-Max 8-12x19-23</p>   | 9x20  | 8 581      | 10 726           | 9 688      | 12 110                  | 10 671     | 13 339        | 12 144     | 15 180             |            |                        |            |                 |            |            |            |
|  | 9x21  | 8 581      | 10 726           | 9 688      | 12 110                  | 10 671     | 13 339        | 12 144     | 15 180             |            |                        |            |                 |            |            |            |
|  | 10x20 | 8 581      | 10 726           | 9 688      | 12 110                  | 10 671     | 13 339        | 12 144     | 15 180             |            |                        |            |                 |            |            |            |
|  | 10x21 | ● 8 581    | 10 726           | 9 688      | 12 110                  | 10 671     | 13 339        | 12 144     | 15 180             |            |                        |            |                 |            |            |            |
|  |       |            |                  |            |                         |            |               |            |                    |            |                        |            |                 |            |            |            |
|  <p><b>JANE GLAS</b><br/>ASSA 2002c<br/>Cotswold<br/>Härdat (in och utv.)<br/>Dekorspårad utsida<br/>Dörrfjocklek 64 mm<br/>Min-Max 15-22x19-23</p> | 15x20 | 19 848     | 24 810           | 22 059     | 27 574                  | 24 026     | 30 033        | 26 975     | 33 719             |            |                        |            |                 |            |            |            |
|  | 15x21 | 19 848     | 24 810           | 22 059     | 27 574                  | 24 026     | 30 033        | 26 975     | 33 719             |            |                        |            |                 |            |            |            |
|  | 16x20 | 19 848     | 24 810           | 22 059     | 27 574                  | 24 026     | 30 033        | 26 975     | 33 719             |            |                        |            |                 |            |            |            |
|  | 16x21 | 19 848     | 24 810           | 22 059     | 27 574                  | 24 026     | 30 033        | 26 975     | 33 719             |            |                        |            |                 |            |            |            |
|  |       |            |                  |            |                         |            |               |            |                    |            |                        |            |                 |            |            |            |

Extreme - Max 22-höjd. Pristillägg 1819 kr exkl moms. Tillägg gäller enkeldörr.

ECO - Pristillägg ECO tät 2122 kr, ECO glas 2971 kr exkl moms. Tillägg gäller enkeldörr.






<sup>1</sup> Std. kulörer: Klarvit (NCS S 0500-N), Ljusgrå (NCS S 3502-Y), Röd (NCS S 5040-R), Grå (NCS S 5040-F), Blå (NCS S 6502-B), Blå (NCS S 5030-R90B), Grön (NCS S 5020-G30Y).  
<sup>2</sup> Konstteakdörr med ädelträkarm. <sup>3</sup> Ekdörr med ekkarm



# Ytterdörrar/Parytterdörrar/Garageportar

Priserna avser dörr komplett med karm och låskista.

● Lagervara

| DÖRRTYP  | MODUL |            | VITMÅLAD/S0502-Y |            | STD. KULÖR <sup>1</sup> |            | VALFRI NCS/RAL |            | 2-FÄRG/EN SIDA VIT |            | KONSTTEAK <sup>2</sup> |            | EK <sup>3</sup> |            | FURU       |            |
|--|-------|------------|------------------|------------|-------------------------|------------|----------------|------------|--------------------|------------|------------------------|------------|-----------------|------------|------------|------------|
|  | BxH   | Exkl. moms | Inkl. moms       | Exkl. moms | Inkl. moms              | Exkl. moms | Inkl. moms     | Exkl. moms | Inkl. moms         | Exkl. moms | Inkl. moms             | Exkl. moms | Inkl. moms      | Exkl. moms | Inkl. moms | Inkl. moms |
|  <p><b>JANE TÅT</b><br/>ASSA 2002c<br/>Dekorspårad utsida<br/>Dörrfjocklek 64 mm<br/>Min-Max 15-22x19-23</p>  | 15x20 | 17 162     | 21 453           | 19 373     | 24 216                  | 21 340     | 26 675         | 24 289     | 30 361             |            |                        |            |                 |            |            |            |
|  | 15x21 | 17 162     | 21 453           | 19 373     | 24 216                  | 21 340     | 26 675         | 24 289     | 30 361             |            |                        |            |                 |            |            |            |
|  | 16x20 | 17 162     | 21 453           | 19 373     | 24 216                  | 21 340     | 26 675         | 24 289     | 30 361             |            |                        |            |                 |            |            |            |
|  | 16x21 | 17 162     | 21 453           | 19 373     | 24 216                  | 21 340     | 26 675         | 24 289     | 30 361             |            |                        |            |                 |            |            |            |
|  |       |            |                  |            |                         |            |                |            |                    |            |                        |            |                 |            |            |            |
|  <p><b>JULIA</b><br/>ASSA 2002c<br/>Catswold<br/>Dekorspårad utsida<br/>Dörrfjocklek 64 mm<br/>Min-Max 8-12x18-23</p>   | 9x20  | 11 396     | 14 245           | 12 503     | 15 629                  | 13 486     | 16 858         | 14 959     | 18 699             |            |                        |            |                 |            |            |            |
|  | 9x21  | 11 396     | 14 245           | 12 503     | 15 629                  | 13 486     | 16 858         | 14 959     | 18 699             |            |                        |            |                 |            |            |            |
|  | 10x20 | 11 396     | 14 245           | 12 503     | 15 629                  | 13 486     | 16 858         | 14 959     | 18 699             |            |                        |            |                 |            |            |            |
|  | 10x21 | ● 11 396   | 14 245           | 12 503     | 15 629                  | 13 486     | 16 858         | 14 959     | 18 699             |            |                        |            |                 |            |            |            |
|  |       |            |                  |            |                         |            |                |            |                    |            |                        |            |                 |            |            |            |
|  <p><b>JULIA</b><br/>ASSA 2002c<br/>Catswold<br/>Dekorspårad utsida<br/>Dörrfjocklek 64 mm<br/>Min-Max 14-22x18-23</p>  | 18x20 | 22 792     | 28 490           | 25 003     | 31 254                  | 26 970     | 33 713         | 29 919     | 37 399             |            |                        |            |                 |            |            |            |
|  | 18x21 | 22 792     | 28 490           | 25 003     | 31 254                  | 26 970     | 33 713         | 29 919     | 37 399             |            |                        |            |                 |            |            |            |
|  | 20x20 | 22 792     | 28 490           | 25 003     | 31 254                  | 26 970     | 33 713         | 29 919     | 37 399             |            |                        |            |                 |            |            |            |
|  | 20x21 | 22 792     | 28 490           | 25 003     | 31 254                  | 26 970     | 33 713         | 29 919     | 37 399             |            |                        |            |                 |            |            |            |
|  |       |            |                  |            |                         |            |                |            |                    |            |                        |            |                 |            |            |            |
|  <p><b>JULIA</b><br/>ASSA 2002c<br/>Catswold<br/>Dekorspårad utsida<br/>Dörrfjocklek 64 mm<br/>Min-Max 20-25x18-23</p>   | 24x20 | 24 451     | 30 564           | 26 662     | 33 328                  | 28 629     | 35 786         | 31 578     | 39 473             |            |                        |            |                 |            |            |            |
|  | 24x21 | 24 451     | 30 564           | 26 662     | 33 328                  | 28 629     | 35 786         | 31 578     | 39 473             |            |                        |            |                 |            |            |            |
|  | 25x20 | 24 451     | 30 564           | 26 662     | 33 328                  | 28 629     | 35 786         | 31 578     | 39 473             |            |                        |            |                 |            |            |            |
|  | 25x21 | 24 451     | 30 564           | 26 662     | 33 328                  | 28 629     | 35 786         | 31 578     | 39 473             |            |                        |            |                 |            |            |            |
|  |       |            |                  |            |                         |            |                |            |                    |            |                        |            |                 |            |            |            |
|  <p><b>KAJSA</b><br/>ASSA 2002c<br/>Klagas<br/>Löstagbara spröjs<br/>Dekorlist D9 utsida<br/>Dekorplatta 4 mm<br/>Dörrfjocklek 64 mm<br/>Min-Max 9-13x19-23</p> | 9x20  | 14 790     | 18 488           | 15 897     | 19 871                  | 16 880     | 21 100         | 18 353     | 22 941             |            |                        |            |                 |            |            |            |
|  | 9x21  | 14 790     | 18 488           | 15 897     | 19 871                  | 16 880     | 21 100         | 18 353     | 22 941             |            |                        |            |                 |            |            |            |
|  | 10x20 | 14 790     | 18 488           | 15 897     | 19 871                  | 16 880     | 21 100         | 18 353     | 22 941             |            |                        |            |                 |            |            |            |
|  | 10x21 | 14 790     | 18 488           | 15 897     | 19 871                  | 16 880     | 21 100         | 18 353     | 22 941             |            |                        |            |                 |            |            |            |
|  |       |            |                  |            |                         |            |                |            |                    |            |                        |            |                 |            |            |            |

Extreme - Max 22-höjd. Pristillägg 1819 kr exkl moms. Tillägg gäller enkeldörr.

<sup>1</sup>Std. kulörer: Klarvit (NCS S 0500-N), Ljusgrå (NCS S 3502-Y), Röd (NCS S 5040-R), Grå (NCS S 5040-B), Blå (NCS S 5030-R90B), Grön (NCS S 5020-G30Y).

<sup>2</sup>Konstteakdörr med ädelträkarm. <sup>3</sup>Ekdörr med ekkarm








ECO - Pristillägg ECO tät 2122 kr, ECO glas 2971 kr exkl moms. Tillägg gäller enkeldörr.



# Ytterdörrar/Parytterdörrar/Garageportar

Priserna avser dörr komplett med karm och låskista.

● Lagervara

| DÖRRTYP   |  | MODUL      |            |            |            | VITMÅLAD/SO502-Y |            |            |            | STD. KULÖR <sup>1</sup> |            |            |            | VALFRINCS/RAL |            |            |            | 2-FÄRG/EN SIDA VIT |            |            |            | KONSTTEAK <sup>2</sup> |            |            |            | EK <sup>3</sup> |            |            |            | FURU |  |  |  |  |  |
|---|--|------------|------------|------------|------------|------------------|------------|------------|------------|-------------------------|------------|------------|------------|---------------|------------|------------|------------|--------------------|------------|------------|------------|------------------------|------------|------------|------------|-----------------|------------|------------|------------|------|--|--|--|--|--|
| BXH   | Exkl. moms   | Inkl. moms | Exkl. moms | Inkl. moms | Exkl. moms | Inkl. moms       | Exkl. moms | Inkl. moms | Inkl. moms | Exkl. moms              | Inkl. moms | Exkl. moms | Inkl. moms | Exkl. moms    | Inkl. moms | Exkl. moms | Inkl. moms | Exkl. moms         | Inkl. moms | Exkl. moms | Inkl. moms | Exkl. moms             | Inkl. moms | Exkl. moms | Inkl. moms | Exkl. moms      | Inkl. moms | Exkl. moms | Inkl. moms |      |  |  |  |  |  |
|    | <b>KARIN GLAS</b><br>ASSA 2002c<br>Cotswold<br>Dekorspårad utsida<br>Dörrjocklek 64 mm<br>Min-Max 8-12x19-22       | 9x20       | 11 630     | 14 538     | 12 737     | 15 921           | 13 720     | 17 150     | 15 193     | 18 991                  |            |            |            |               |            |            |            |                    |            |            |            |                        |            |            |            |                 |            |            |            |      |  |  |  |  |  |
|   |  | 9x21       | 11 630     | 14 538     | 12 737     | 15 921           | 13 720     | 17 150     | 15 193     | 18 991                  |            |            |            |               |            |            |            |                    |            |            |            |                        |            |            |            |                 |            |            |            |      |  |  |  |  |  |
|   |  | 10x20      | 11 630     | 14 538     | 12 737     | 15 921           | 13 720     | 17 150     | 15 193     | 18 991                  |            |            |            |               |            |            |            |                    |            |            |            |                        |            |            |            |                 |            |            |            |      |  |  |  |  |  |
|   |  | 10x21      | 11 630     | 14 538     | 12 737     | 15 921           | 13 720     | 17 150     | 15 193     | 18 991                  |            |            |            |               |            |            |            |                    |            |            |            |                        |            |            |            |                 |            |            |            |      |  |  |  |  |  |
|    | <b>KARIN TÄT</b><br>ASSA 2002c<br>Dekorspårad utsida<br>Dörrjocklek 64 mm<br>Min-Max 8-12x19-22                    | 9x20       | 9 114      | 11 393     | 10 221     | 12 776           | 11 204     | 14 005     | 12 677     | 15 846                  |            |            |            |               |            |            |            |                    |            |            |            |                        |            |            |            |                 |            |            |            |      |  |  |  |  |  |
|   |  | 9x21       | 9 114      | 11 393     | 10 221     | 12 776           | 11 204     | 14 005     | 12 677     | 15 846                  |            |            |            |               |            |            |            |                    |            |            |            |                        |            |            |            |                 |            |            |            |      |  |  |  |  |  |
|   |  | 10x20      | 9 114      | 11 393     | 10 221     | 12 776           | 11 204     | 14 005     | 12 677     | 15 846                  |            |            |            |               |            |            |            |                    |            |            |            |                        |            |            |            |                 |            |            |            |      |  |  |  |  |  |
|   |  | 10x21      | 9 114      | 11 393     | 10 221     | 12 776           | 11 204     | 14 005     | 12 677     | 15 846                  |            |            |            |               |            |            |            |                    |            |            |            |                        |            |            |            |                 |            |            |            |      |  |  |  |  |  |
|    | <b>KARIN GLAS DELAD</b><br>ASSA 2002c<br>Cotswold<br>Dekorspårad utsida<br>Dörrjocklek 64 mm<br>Min-Max 8-10x19-21 | 9x20       | 23 503     | 29 379     | 24 610     | 30 763           | 25 593     | 31 991     | 27 066     | 33 833                  |            |            |            |               |            |            |            |                    |            |            |            |                        |            |            |            |                 |            |            |            |      |  |  |  |  |  |
|   |  | 9x21       | 23 503     | 29 379     | 24 610     | 30 763           | 25 593     | 31 991     | 27 066     | 33 833                  |            |            |            |               |            |            |            |                    |            |            |            |                        |            |            |            |                 |            |            |            |      |  |  |  |  |  |
|   |  | 10x20      | 23 503     | 29 379     | 24 610     | 30 763           | 25 593     | 31 991     | 27 066     | 33 833                  |            |            |            |               |            |            |            |                    |            |            |            |                        |            |            |            |                 |            |            |            |      |  |  |  |  |  |
|   |  | 10x21      | 23 503     | 29 379     | 24 610     | 30 763           | 25 593     | 31 991     | 27 066     | 33 833                  |            |            |            |               |            |            |            |                    |            |            |            |                        |            |            |            |                 |            |            |            |      |  |  |  |  |  |
|   | <b>KARIN TÄT DELAD</b><br>ASSA 2002c<br>Dekorspårad utsida<br>Dörrjocklek 64 mm<br>Min-Max 8-10x19-21              | 9x20       | 19 359     | 24 199     | 20 466     | 25 583           | 21 449     | 26 811     | 22 922     | 28 653                  |            |            |            |               |            |            |            |                    |            |            |            |                        |            |            |            |                 |            |            |            |      |  |  |  |  |  |
|   |  | 9x21       | 19 359     | 24 199     | 20 466     | 25 583           | 21 449     | 26 811     | 22 922     | 28 653                  |            |            |            |               |            |            |            |                    |            |            |            |                        |            |            |            |                 |            |            |            |      |  |  |  |  |  |
|   |  | 10x20      | 19 359     | 24 199     | 20 466     | 25 583           | 21 449     | 26 811     | 22 922     | 28 653                  |            |            |            |               |            |            |            |                    |            |            |            |                        |            |            |            |                 |            |            |            |      |  |  |  |  |  |
|   |  | 10x21      | 19 359     | 24 199     | 20 466     | 25 583           | 21 449     | 26 811     | 22 922     | 28 653                  |            |            |            |               |            |            |            |                    |            |            |            |                        |            |            |            |                 |            |            |            |      |  |  |  |  |  |
|  | <b>KARIN GLAS</b><br>ASSA 2002c<br>Cotswold<br>Dekorspårad utsida<br>Dörrjocklek 64 mm<br>Min-Max 14-22x19-22      | 14x20      | 23 260     | 29 075     | 25 471     | 31 839           | 27 438     | 34 298     | 30 387     | 37 984                  |            |            |            |               |            |            |            |                    |            |            |            |                        |            |            |            |                 |            |            |            |      |  |  |  |  |  |
|   |  | 14x21      | 23 260     | 29 075     | 25 471     | 31 839           | 27 438     | 34 298     | 30 387     | 37 984                  |            |            |            |               |            |            |            |                    |            |            |            |                        |            |            |            |                 |            |            |            |      |  |  |  |  |  |
|   |  | 15x20      | 23 260     | 29 075     | 25 471     | 31 839           | 27 438     | 34 298     | 30 387     | 37 984                  |            |            |            |               |            |            |            |                    |            |            |            |                        |            |            |            |                 |            |            |            |      |  |  |  |  |  |
|   |  | 15x21      | 23 260     | 29 075     | 25 471     | 31 839           | 27 438     | 34 298     | 30 387     | 37 984                  |            |            |            |               |            |            |            |                    |            |            |            |                        |            |            |            |                 |            |            |            |      |  |  |  |  |  |

<sup>1</sup> Extreme - Max 22-höjd. <sup>2</sup> Pristillägg 1819 kr exkl moms. <sup>3</sup> Tillägg gäller enkeldörr.

ECO - Pristillägg ECO tät 2122 kr, ECO glas 2971 kr exkl moms. Tillägg gäller enkeldörr.






<sup>1</sup> Std. kulörer: Klarvit (NCS S 0500-N), Ljusgrå (NCS S 3502-Y), Röd (NCS S 5040-R), Grå (NCS S 5040-F), Blå (NCS S 6502-B), Blå (NCS S 5030-R90B), Grön (NCS S 5020-G30V).  
<sup>2</sup> Konsteakdörr med ädeltråkarm. <sup>3</sup> Ekdörr med ekkarm



# Ytterdörrar/Parytterdörrar/Garageportar

Priserna avser dörr komplett med karm och låskista.

● Lagervara

| DÖRRTYP  | MODUL |            | VITMÅLAD/S0502-Y |            | STD. KULÖR <sup>1</sup> |            | VALFRI NCS/RAL |            | 2-FÄRG/EN SIDA VIT |            | KONSTTEAK <sup>2</sup> |            | EK <sup>3</sup> |            | FURU       |            |
|--|-------|------------|------------------|------------|-------------------------|------------|----------------|------------|--------------------|------------|------------------------|------------|-----------------|------------|------------|------------|
|  | BxH   | Exkl. moms | Inkl. moms       | Exkl. moms | Inkl. moms              | Exkl. moms | Inkl. moms     | Exkl. moms | Inkl. moms         | Exkl. moms | Inkl. moms             | Exkl. moms | Inkl. moms      | Exkl. moms | Inkl. moms | Inkl. moms |
|  <p><b>KARIN TÄT</b><br/>ASSA 2002c<br/>Dekorspårad utsida<br/>Dörrjocklek 64 mm<br/>Min-Max 14-22x19-22</p>                | 14x20 | 18 228     | 22 785           | 20 439     | 25 549                  | 22 406     | 28 008         | 25 355     | 31 694             |            |                        |            |                 |            | 22 294     | 27 868     |
|  | 14x21 | 18 228     | 22 785           | 20 439     | 25 549                  | 22 406     | 28 008         | 25 355     | 31 694             |            |                        |            |                 |            | 22 294     | 27 868     |
|  | 15x20 | 18 228     | 22 785           | 20 439     | 25 549                  | 22 406     | 28 008         | 25 355     | 31 694             |            |                        |            |                 |            | 22 294     | 27 868     |
|  | 15x21 | 18 228     | 22 785           | 20 439     | 25 549                  | 22 406     | 28 008         | 25 355     | 31 694             |            |                        |            |                 |            | 22 294     | 27 868     |
|  |       |            |                  |            |                         |            |                |            |                    |            |                        |            |                 |            |            |            |
|  <p><b>KARIN GLAS</b><br/>ASSA 2002c<br/>Carswold<br/>Dekorspårad utsida<br/>Dörrjocklek 64 mm<br/>Min-Max 24-25x19-22</p>  | 24x20 | 23 940     | 29 925           | 26 151     | 32 689                  | 28 118     | 35 148         | 31 067     | 38 834             |            |                        |            |                 |            |            |            |
|  | 24x21 | 23 940     | 29 925           | 26 151     | 32 689                  | 28 118     | 35 148         | 31 067     | 38 834             |            |                        |            |                 |            |            |            |
|  | 25x20 | 23 940     | 29 925           | 26 151     | 32 689                  | 28 118     | 35 148         | 31 067     | 38 834             |            |                        |            |                 |            |            |            |
|  | 25x21 | 23 940     | 29 925           | 26 151     | 32 689                  | 28 118     | 35 148         | 31 067     | 38 834             |            |                        |            |                 |            |            |            |
|  |       |            |                  |            |                         |            |                |            |                    |            |                        |            |                 |            |            |            |
|  <p><b>KARIN TÄT</b><br/>ASSA 2002c<br/>Dekorspårad utsida<br/>Dörrjocklek 64 mm<br/>Min-Max 24-25x19-22</p>                | 24x20 | 18 909     | 23 636           | 21 120     | 26 400                  | 23 087     | 28 859         | 26 036     | 32 545             |            |                        |            |                 |            |            |            |
|  | 24x21 | 18 909     | 23 636           | 21 120     | 26 400                  | 23 087     | 28 859         | 26 036     | 32 545             |            |                        |            |                 |            |            |            |
|  | 25x20 | 18 909     | 23 636           | 21 120     | 26 400                  | 23 087     | 28 859         | 26 036     | 32 545             |            |                        |            |                 |            |            |            |
|  | 25x21 | 18 909     | 23 636           | 21 120     | 26 400                  | 23 087     | 28 859         | 26 036     | 32 545             |            |                        |            |                 |            |            |            |
|  |       |            |                  |            |                         |            |                |            |                    |            |                        |            |                 |            |            |            |
|  <p><b>KARINA GLAS</b><br/>ASSA 2002c<br/>Carswold<br/>Dekorspårad utsida<br/>Dörrjocklek 64 mm<br/>Min-Max 9-12x19-23</p> | 9x20  | 11 233     | 14 041           | 12 340     | 15 425                  | 13 323     | 16 654         | 14 796     | 18 495             |            |                        |            |                 |            |            |            |
|  | 9x21  | 11 233     | 14 041           | 12 340     | 15 425                  | 13 323     | 16 654         | 14 796     | 18 495             |            |                        |            |                 |            |            |            |
|  | 10x20 | 11 233     | 14 041           | 12 340     | 15 425                  | 13 323     | 16 654         | 14 796     | 18 495             |            |                        |            |                 |            |            |            |
|  | 10x21 | 11 233     | 14 041           | 12 340     | 15 425                  | 13 323     | 16 654         | 14 796     | 18 495             |            |                        |            |                 |            |            |            |
|  |       |            |                  |            |                         |            |                |            |                    |            |                        |            |                 |            |            |            |
|  <p><b>KARINA TÄT</b><br/>ASSA 2002c<br/>Dekorspårad utsida<br/>Dörrjocklek 64 mm<br/>Min-Max 7-12x19-23</p>              | 9x20  | 9 213      | 11 516           | 10 320     | 12 900                  | 11 303     | 14 129         | 12 776     | 15 970             |            |                        |            |                 |            |            |            |
|  | 9x21  | 9 213      | 11 516           | 10 320     | 12 900                  | 11 303     | 14 129         | 12 776     | 15 970             |            |                        |            |                 |            |            |            |
|  | 10x20 | 9 213      | 11 516           | 10 320     | 12 900                  | 11 303     | 14 129         | 12 776     | 15 970             |            |                        |            |                 |            |            |            |
|  | 10x21 | 9 213      | 11 516           | 10 320     | 12 900                  | 11 303     | 14 129         | 12 776     | 15 970             |            |                        |            |                 |            |            |            |
|  |       |            |                  |            |                         |            |                |            |                    |            |                        |            |                 |            |            |            |

<sup>1</sup> Std. kulörer: Klarvit (NCS S 0500-N), Ljusgrå (NCS S 3502-Y), Röd (NCS S 5040-R), Grå (NCS S 5040-B), Blå (NCS S 5030-R90B), Grön (NCS S 5020-G30Y).

<sup>2</sup> Konstteakdörr med ädelträkarm. <sup>3</sup> Ekdörr med ekkarm.








Extreme - Max 22-höjd. Pristillägg 1819 kr exkl moms. Tillägg gäller enkel dörr.

ECO - Pristillägg ECO tät 2122 kr, ECO glas 2971 kr exkl moms. Tillägg gäller enkel dörr.

# Ytterdörrar/Parytterdörrar/Garageportar

Priserna avser dörr komplett med karm och låskista.

● Lagervara

| DÖRRTYP  |            | MODUL      |            |            |            | VITMÅLAD/SO502-Y |            | STD. KULÖR <sup>1</sup> |            | VALFRINCS/RAL |            | 2-FÄRG/EN SIDA VIT |            | KONSTTEAK <sup>2</sup> |            | EK <sup>3</sup> |            | FURU       |  |
|--|------------|------------|------------|------------|------------|------------------|------------|-------------------------|------------|---------------|------------|--------------------|------------|------------------------|------------|-----------------|------------|------------|--|
| BXH  | Exkl. moms | Inkl. moms | Exkl. moms | Inkl. moms | Exkl. moms | Inkl. moms       | Exkl. moms | Inkl. moms              | Exkl. moms | Inkl. moms    | Exkl. moms | Inkl. moms         | Exkl. moms | Inkl. moms             | Exkl. moms | Inkl. moms      | Exkl. moms | Inkl. moms |  |
|  <p><b>KARINA GLAS</b><br/>ASSA 2002c<br/>Catswold<br/>Dekorspårad utsida<br/>Dörrjocklek 64 mm<br/>Min-Max 13-22x19-23</p> | 14x20      | 22 466     | 28 083     | 24 677     | 30 846     | 26 644           | 33 305     | 29 593                  | 36 991     |               |            |                    |            |                        |            |                 |            |            |  |
|  | 14x21      | 22 466     | 28 083     | 24 677     | 30 846     | 26 644           | 33 305     | 29 593                  | 36 991     |               |            |                    |            |                        |            |                 |            |            |  |
|  | 15x20      | 22 466     | 28 083     | 24 677     | 30 846     | 26 644           | 33 305     | 29 593                  | 36 991     |               |            |                    |            |                        |            |                 |            |            |  |
|  | 15x21      | 22 466     | 28 083     | 24 677     | 30 846     | 26 644           | 33 305     | 29 593                  | 36 991     |               |            |                    |            |                        |            |                 |            |            |  |
|  |            |            |            |            |            |                  |            |                         |            |               |            |                    |            |                        |            |                 |            |            |  |
|  <p><b>KARINA TÄT</b><br/>ASSA 2002c<br/>Dekorspårad utsida<br/>Dörrjocklek 64 mm<br/>Min-Max 13-22x19-23</p>               | 14x20      | 18 426     | 23 033     | 20 637     | 25 796     | 22 604           | 28 255     | 25 553                  | 31 941     |               |            |                    |            |                        |            |                 |            |            |  |
|  | 14x21      | 18 426     | 23 033     | 20 637     | 25 796     | 22 604           | 28 255     | 25 553                  | 31 941     |               |            |                    |            |                        |            |                 |            |            |  |
|  | 15x20      | 18 426     | 23 033     | 20 637     | 25 796     | 22 604           | 28 255     | 25 553                  | 31 941     |               |            |                    |            |                        |            |                 |            |            |  |
|  | 15x21      | 18 426     | 23 033     | 20 637     | 25 796     | 22 604           | 28 255     | 25 553                  | 31 941     |               |            |                    |            |                        |            |                 |            |            |  |
|  |            |            |            |            |            |                  |            |                         |            |               |            |                    |            |                        |            |                 |            |            |  |
|  <p><b>KARINA GLAS</b><br/>ASSA 2002c<br/>Catswold<br/>Dekorspårad utsida<br/>Dörrjocklek 64 mm<br/>Min-Max 20-25x19-23</p> | 24x20      | 23 060     | 28 825     | 25 271     | 31 589     | 27 238           | 34 048     | 30 187                  | 37 734     |               |            |                    |            |                        |            |                 |            |            |  |
|  | 24x21      | 23 060     | 28 825     | 25 271     | 31 589     | 27 238           | 34 048     | 30 187                  | 37 734     |               |            |                    |            |                        |            |                 |            |            |  |
|  | 25x20      | 23 060     | 28 825     | 25 271     | 31 589     | 27 238           | 34 048     | 30 187                  | 37 734     |               |            |                    |            |                        |            |                 |            |            |  |
|  | 25x21      | 23 060     | 28 825     | 25 271     | 31 589     | 27 238           | 34 048     | 30 187                  | 37 734     |               |            |                    |            |                        |            |                 |            |            |  |
|  |            |            |            |            |            |                  |            |                         |            |               |            |                    |            |                        |            |                 |            |            |  |
|  <p><b>KARINA TÄT</b><br/>ASSA 2002c<br/>Dekorspårad utsida<br/>Dörrjocklek 64 mm<br/>Min-Max 20-25x19-23</p>              | 24x20      | 19 099     | 23 874     | 21 310     | 26 638     | 23 277           | 29 096     | 26 226                  | 32 783     |               |            |                    |            |                        |            |                 |            |            |  |
|  | 24x21      | 19 099     | 23 874     | 21 310     | 26 638     | 23 277           | 29 096     | 26 226                  | 32 783     |               |            |                    |            |                        |            |                 |            |            |  |
|  | 25x20      | 19 099     | 23 874     | 21 310     | 26 638     | 23 277           | 29 096     | 26 226                  | 32 783     |               |            |                    |            |                        |            |                 |            |            |  |
|  | 25x21      | 19 099     | 23 874     | 21 310     | 26 638     | 23 277           | 29 096     | 26 226                  | 32 783     |               |            |                    |            |                        |            |                 |            |            |  |
|  |            |            |            |            |            |                  |            |                         |            |               |            |                    |            |                        |            |                 |            |            |  |
|  <p><b>LAILA GLAS</b><br/>ASSA 2002c<br/>Klaglas<br/>Dekorspårad utsida<br/>Dörrjocklek 64 mm<br/>Min-Max 7-12x18-23</p>  | 9x20       | 11 003     | 13 754     | 12 110     | 15 138     | 13 093           | 16 366     | 14 566                  | 18 208     | 22 188        | 27 735     | 22 188             | 27 735     | 22 188                 | 27 735     |                 |            |            |  |
|  | 9x21       | ● 11 003   | 13 754     | 12 110     | 15 138     | 13 093           | 16 366     | 14 566                  | 18 208     | 22 188        | 27 735     | 22 188             | 27 735     | 22 188                 | 27 735     |                 |            |            |  |
|  | 10x20      | 11 003     | 13 754     | 12 110     | 15 138     | 13 093           | 16 366     | 14 566                  | 18 208     | 22 188        | 27 735     | 22 188             | 27 735     | 22 188                 | 27 735     |                 |            |            |  |
|  | 10x21      | ● 11 003   | 13 754     | 12 110     | 15 138     | 13 093           | 16 366     | 14 566                  | 18 208     | 22 188        | 27 735     | 22 188             | 27 735     | 22 188                 | 27 735     |                 |            |            |  |
|  |            |            |            |            |            |                  |            |                         |            |               |            |                    |            |                        |            |                 |            |            |  |

Extreme - Max 22-höjd. Pristillägg 1819 kr exkl moms. Tillägg gäller enkeldörr.

ECO - Pristillägg ECO tät 2122 kr, ECO glas 2971 kr exkl moms. Tillägg gäller enkeldörr.


<sup>1</sup> Std. kulörer: Klarvit (NCS S 0500-N), Ljusgrå (NCS S 3502-Y), Röd (NCS S 5040-R), Grå (NCS S 5040-R), Blå (NCS S 6502-B), Blå (NCS S 5030-R90B), Grön (NCS S 5020-G30Y).  
<sup>2</sup> Konsteakdörr med ädelträkarm. <sup>3</sup> Ekdörr med ekkarm



# Ytterdörrar/Parytterdörrar/Garageportar

Priser avser dörr komplett med karm och låskista.

● Lagervara

| DÖRRTYP   |  | MODUL      |            | VITMÅLAD/S0502-Y |            | STD. KULÖR <sup>1</sup> |            | VALFRI NCS/RAL |            | 2-FÄRG/EN SIDA VIT |            | KONSTTEAK <sup>2</sup> |            | EK <sup>3</sup> |            | FURU       |            |  |
|---|--|------------|------------|------------------|------------|-------------------------|------------|----------------|------------|--------------------|------------|------------------------|------------|-----------------|------------|------------|------------|--|
| BXH   | Exkl. moms   | Inkl. moms | Exkl. moms | Inkl. moms       | Exkl. moms | Inkl. moms              | Exkl. moms | Inkl. moms     | Exkl. moms | Inkl. moms         | Exkl. moms | Inkl. moms             | Exkl. moms | Inkl. moms      | Exkl. moms | Inkl. moms | Inkl. moms |  |
|  | <b>LAILA TÄT</b><br>ASSA 2002c<br>Dekorspårad utsida<br>Dörrfjocklek 64 mm<br>Min-Max 6-12x18-23 | 9x20       | 8 860      | 11 075           | 9 967      | 12 459                  | 10 950     | 13 688         | 12 423     | 15 529             | 17 818     | 22 273                 | 17 818     | 22 273          | 17 818     | 22 273     |            |  |
|   |  | 9x21       | 8 860      | 11 075           | 9 967      | 12 459                  | 10 950     | 13 688         | 12 423     | 15 529             | 17 818     | 22 273                 | 17 818     | 22 273          | 17 818     | 22 273     |            |  |
|   |  | 10x20      | 8 860      | 11 075           | 9 967      | 12 459                  | 10 950     | 13 688         | 12 423     | 15 529             | 17 818     | 22 273                 | 17 818     | 22 273          | 17 818     | 22 273     |            |  |
|   |  | 10x21      | 8 860      | 11 075           | 9 967      | 12 459                  | 10 950     | 13 688         | 12 423     | 15 529             | 17 818     | 22 273                 | 17 818     | 22 273          | 17 818     | 22 273     |            |  |
|   |  | 14x20      | 22 006     | 27 508           | 24 217     | 30 271                  | 26 184     | 32 730         | 29 133     | 36 416             | 44 376     | 55 470                 | 44 376     | 55 470          | 44 376     | 55 470     |            |  |
|   |  | 14x21      | 22 006     | 27 508           | 24 217     | 30 271                  | 26 184     | 32 730         | 29 133     | 36 416             | 44 376     | 55 470                 | 44 376     | 55 470          | 44 376     | 55 470     |            |  |
|   |  | 15x20      | 22 006     | 27 508           | 24 217     | 30 271                  | 26 184     | 32 730         | 29 133     | 36 416             | 44 376     | 55 470                 | 44 376     | 55 470          | 44 376     | 55 470     |            |  |
|   |  | 15x21      | 22 006     | 27 508           | 24 217     | 30 271                  | 26 184     | 32 730         | 29 133     | 36 416             | 44 376     | 55 470                 | 44 376     | 55 470          | 44 376     | 55 470     |            |  |
|   |  | 24x20      | 22 844     | 28 555           | 25 055     | 31 319                  | 27 022     | 33 778         | 29 971     | 37 464             |            |                        |            |                 |            |            |            |  |
|   |  | 24x21      | 22 844     | 28 555           | 25 055     | 31 319                  | 27 022     | 33 778         | 29 971     | 37 464             |            |                        |            |                 |            |            |            |  |
|   |  | 25x20      | 22 844     | 28 555           | 25 055     | 31 319                  | 27 022     | 33 778         | 29 971     | 37 464             |            |                        |            |                 |            |            |            |  |
|   |  | 25x21      | 22 844     | 28 555           | 25 055     | 31 319                  | 27 022     | 33 778         | 29 971     | 37 464             |            |                        |            |                 |            |            |            |  |
|   |  | 24x20      | 18 555     | 23 194           | 20 766     | 25 958                  | 22 733     | 28 416         | 25 682     | 32 103             |            |                        |            |                 |            |            |            |  |
|   |  | 24x21      | 18 555     | 23 194           | 20 766     | 25 958                  | 22 733     | 28 416         | 25 682     | 32 103             |            |                        |            |                 |            |            |            |  |
|   |  | 25x20      | 18 555     | 23 194           | 20 766     | 25 958                  | 22 733     | 28 416         | 25 682     | 32 103             |            |                        |            |                 |            |            |            |  |
|   |  | 25x21      | 18 555     | 23 194           | 20 766     | 25 958                  | 22 733     | 28 416         | 25 682     | 32 103             |            |                        |            |                 |            |            |            |  |
|   |  | 9x20       | 13 152     | 16 440           | 14 259     | 17 824                  | 15 242     | 19 053         | 16 715     | 20 894             |            |                        |            |                 |            |            |            |  |
|   |  | 9x21       | 13 152     | 16 440           | 14 259     | 17 824                  | 15 242     | 19 053         | 16 715     | 20 894             |            |                        |            |                 |            |            |            |  |
|   |  | 10x20      | 13 152     | 16 440           | 14 259     | 17 824                  | 15 242     | 19 053         | 16 715     | 20 894             |            |                        |            |                 |            |            |            |  |
|   |  | 10x21      | 13 152     | 16 440           | 14 259     | 17 824                  | 15 242     | 19 053         | 16 715     | 20 894             |            |                        |            |                 |            |            |            |  |

<sup>1</sup> Std. kulörer: Klarvit (NCS S 0500-N), Ljusgrå (NCS S 3502-Y), Röd (NCS S 5040-R), Grå (NCS S 6502-B), Blå (NCS S 5030-R90B), Grön (NCS S 5020-G30Y).

<sup>2</sup> Konstteakdörr med ädelträkarm. <sup>3</sup> Ekdörr med ekkarm



Extreme - Max 22-höjd. Pristillägg 1819 kr exkl moms. Tillägg gäller enkel dörr.






ECO - Pristillägg ECO tät 2122 kr, ECO glas 2971 kr exkl moms. Tillägg gäller enkel dörr.



# Ytterdörrar/Parytterdörrar/Garageportar

Priserna avser dörr komplett med karm och låskista.

● Lagervara

| DÖRRTYP   |   | MODUL VITMÅLAD/SO502-Y |            |            |            | STD. KULÖR <sup>1</sup> |            | VALFRI NCS/RAL |            | 2-FÄRG/EN SIDA VIT |            | KONSTTEAK <sup>2</sup> |            | EK <sup>3</sup> |            | FURU       |  |
|---|---|------------------------|------------|------------|------------|-------------------------|------------|----------------|------------|--------------------|------------|------------------------|------------|-----------------|------------|------------|--|
| BXH   | Exkl. moms  | Inkl. moms             | Exkl. moms | Inkl. moms | Exkl. moms | Inkl. moms              | Exkl. moms | Inkl. moms     | Exkl. moms | Inkl. moms         | Exkl. moms | Inkl. moms             | Exkl. moms | Inkl. moms      | Exkl. moms | Inkl. moms |  |
|    | <b>LINNEA</b><br>ASSA 2002c<br>Klärglas<br>Härdat (in och utv.)<br>Dekorspårad utsida<br>Dörrfjocklek 64 mm<br>Min-Max<br>(5-17)18-22x19-23                             | 19x20                  | 26 304     | 32 880     | 28 515     | 35 644                  | 30 482     | 38 103         | 33 431     | 41 789             |            |                        |            |                 |            |            |  |
|   |   | 19x21                  | 26 304     | 32 880     | 28 515     | 35 644                  | 30 482     | 38 103         | 33 431     | 41 789             |            |                        |            |                 |            |            |  |
|   |   | 20x20                  | 26 304     | 32 880     | 28 515     | 35 644                  | 30 482     | 38 103         | 33 431     | 41 789             |            |                        |            |                 |            |            |  |
|   |   | 20x21                  | 26 304     | 32 880     | 28 515     | 35 644                  | 30 482     | 38 103         | 33 431     | 41 789             |            |                        |            |                 |            |            |  |
|    | <b>MAJ</b><br>ASSA 2002c<br>Klärglas<br>Dekorspårad utsida<br>Dörrfjocklek 64 mm<br>Min-Max 7-12x19-23  | 9x20                   | ● 11 251   | 14 064     | 12 358     | 15 448                  | 13 341     | 16 676         | 14 814     | 18 518             |            |                        |            |                 |            |            |  |
|   |   | 9x21                   | ● 11 251   | 14 064     | 12 358     | 15 448                  | 13 341     | 16 676         | 14 814     | 18 518             |            |                        |            |                 |            |            |  |
|   |   | 10x20                  | 11 251     | 14 064     | 12 358     | 15 448                  | 13 341     | 16 676         | 14 814     | 18 518             |            |                        |            |                 |            |            |  |
|   |   | 10x21                  | ● 11 251   | 14 064     | 12 358     | 15 448                  | 13 341     | 16 676         | 14 814     | 18 518             |            |                        |            |                 |            |            |  |
|    | <b>MAJ</b><br>ASSA 2002c<br>Klärglas<br>Dekorspårad utsida<br>Dörrfjocklek 64 mm<br>Min-Max 13-22x19-23   | 14x20                  | 22 502     | 28 128     | 24 713     | 30 891                  | 26 680     | 33 350         | 29 629     | 37 036             |            |                        |            |                 |            |            |  |
|   |   | 14x21                  | 22 502     | 28 128     | 24 713     | 30 891                  | 26 680     | 33 350         | 29 629     | 37 036             |            |                        |            |                 |            |            |  |
|   |   | 15x20                  | 22 502     | 28 128     | 24 713     | 30 891                  | 26 680     | 33 350         | 29 629     | 37 036             |            |                        |            |                 |            |            |  |
|   |   | 15x21                  | 22 502     | 28 128     | 24 713     | 30 891                  | 26 680     | 33 350         | 29 629     | 37 036             |            |                        |            |                 |            |            |  |
|   | <b>MAJ</b><br>ASSA 2002c<br>Klärglas<br>Dekorspårad utsida<br>Dörrfjocklek 64 mm<br>Min-Max 20-25x19-23   | 24x20                  | 24 600     | 30 750     | 26 811     | 33 514                  | 28 778     | 35 973         | 31 727     | 39 659             |            |                        |            |                 |            |            |  |
|   |   | 24x21                  | 24 600     | 30 750     | 26 811     | 33 514                  | 28 778     | 35 973         | 31 727     | 39 659             |            |                        |            |                 |            |            |  |
|   |   | 25x20                  | 24 600     | 30 750     | 26 811     | 33 514                  | 28 778     | 35 973         | 31 727     | 39 659             |            |                        |            |                 |            |            |  |
|   |   | 25x21                  | 24 600     | 30 750     | 26 811     | 33 514                  | 28 778     | 35 973         | 31 727     | 39 659             |            |                        |            |                 |            |            |  |
|  | <b>MAYA</b><br>Laminat - Extreme<br>ASSA 2002c<br>Stöptat rökfärgat glas<br>Gläseram svart altsilver<br>Rostfri s-plåt uts.<br>Dörrfjocklek 64 mm<br>Min-Max 7-10x20-22 | 9x20                   | 23 773     | 29 716     | 24 880     | 31 100                  | 25 863     | 32 329         | 27 336     | 34 170             |            |                        |            |                 |            |            |  |
|   |   | 9x21                   | 23 773     | 29 716     | 24 880     | 31 100                  | 25 863     | 32 329         | 27 336     | 34 170             |            |                        |            |                 |            |            |  |
|   |   | 10x20                  | 23 773     | 29 716     | 24 880     | 31 100                  | 25 863     | 32 329         | 27 336     | 34 170             |            |                        |            |                 |            |            |  |
|   |   | 10x21                  | 23 773     | 29 716     | 24 880     | 31 100                  | 25 863     | 32 329         | 27 336     | 34 170             |            |                        |            |                 |            |            |  |

Extreme - Max 22-höjd. Pristillägg 1819 kr exkl moms. Tillägg gäller enkeldörr.






ECO - Pristillägg ECO tät 2122 kr, ECO glas 2971 kr exkl moms. Tillägg gäller enkeldörr.

<sup>1</sup> Std. kulörer: Klarvit (NCS S 0500-N), Ljusgrå (NCS S 3502-Y), Röd (NCS S 5040-R), Grå (NCS S 5040-R), Blå (NCS S 6502-B), Blå (NCS S 5030-R90B), Grön (NCS S 5020-G30Y).  
<sup>2</sup> Konstteakdörr med ädelträkarm.  
<sup>3</sup> Eldörr med ekkarm

# Ytterdörrar/Parytterdörrar/Garageportar

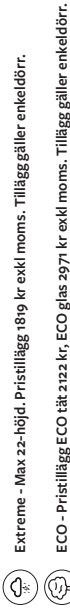
Priserna avser dörr komplett med karm och låskista.

● Lagervara

| DÖRRTYP   |  | MODUL |            | VITMÅLAD/S0502-Y |            | STD. KULÖR <sup>1</sup> |            | VALFRI NCS/RAL |            | 2-FÄRG/EN SIDA VIT |            | KONSTTEAK <sup>2</sup> |            | EK <sup>3</sup> |            | FURU       |  |
|---|--|-------|------------|------------------|------------|-------------------------|------------|----------------|------------|--------------------|------------|------------------------|------------|-----------------|------------|------------|--|
|   |  | BxH   | Exkl. moms | Inkl. moms       | Exkl. moms | Inkl. moms              | Exkl. moms | Inkl. moms     | Exkl. moms | Inkl. moms         | Exkl. moms | Inkl. moms             | Exkl. moms | Inkl. moms      | Exkl. moms | Inkl. moms |  |
|    | <b>MAYA</b><br>Laminat - Extreme<br>ASSA 2002c<br>Stöpt rökfärgat glas<br>Glasram svart altsilver<br>Rostfri S-plåt uts.<br>Dörrjocklek 64 mm<br>Min-Max 14-20x20-22 | 14x20 | 47 546     | 59 433           | 49 757     | 62 196                  | 51 724     | 64 655         | 54 673     | 68 341             |            |                        |            |                 |            |            |  |
|   |  | 14x21 | 47 546     | 59 433           | 49 757     | 62 196                  | 51 724     | 64 655         | 54 673     | 68 341             |            |                        |            |                 |            |            |  |
|   |  | 15x20 | 47 546     | 59 433           | 49 757     | 62 196                  | 51 724     | 64 655         | 54 673     | 68 341             |            |                        |            |                 |            |            |  |
|   |  | 15x21 | 47 546     | 59 433           | 49 757     | 62 196                  | 51 724     | 64 655         | 54 673     | 68 341             |            |                        |            |                 |            |            |  |
|   |  |       |            |                  |            |                         |            |                |            |                    |            |                        |            |                 |            |            |  |
|    | <b>MIKAELA</b><br>ASSA 2002c<br>Klrglas<br>Rostfri S-plåt uts.<br>Dörrjocklek 64 mm<br>Min-Max 7-12x19-23  | 9x20  | 12 302     | 15 378           | 13 409     | 16 761                  | 14 392     | 17 990         | 15 865     | 19 831             |            |                        |            |                 |            |            |  |
|   |  | 9x21  | 12 302     | 15 378           | 13 409     | 16 761                  | 14 392     | 17 990         | 15 865     | 19 831             |            |                        |            |                 |            |            |  |
|   |  | 10x20 | 12 302     | 15 378           | 13 409     | 16 761                  | 14 392     | 17 990         | 15 865     | 19 831             |            |                        |            |                 |            |            |  |
|   |  | 10x21 | ● 12 302   | 15 378           | 13 409     | 16 761                  | 14 392     | 17 990         | 15 865     | 19 831             |            |                        |            |                 |            |            |  |
|   |  |       |            |                  |            |                         |            |                |            |                    |            |                        |            |                 |            |            |  |
|    | <b>MIKAELA</b><br>ASSA 2002c<br>Klrglas<br>Rostfri S-plåt uts.<br>Dörrjocklek 64 mm<br>Min-Max 13-22x19-23   | 14x20 | 24 604     | 30 755           | 26 815     | 33 519                  | 28 782     | 35 978         | 31 731     | 39 664             |            |                        |            |                 |            |            |  |
|   |  | 14x21 | 24 604     | 30 755           | 26 815     | 33 519                  | 28 782     | 35 978         | 31 731     | 39 664             |            |                        |            |                 |            |            |  |
|   |  | 15x20 | 24 604     | 30 755           | 26 815     | 33 519                  | 28 782     | 35 978         | 31 731     | 39 664             |            |                        |            |                 |            |            |  |
|   |  | 15x21 | 24 604     | 30 755           | 26 815     | 33 519                  | 28 782     | 35 978         | 31 731     | 39 664             |            |                        |            |                 |            |            |  |
|   |  |       |            |                  |            |                         |            |                |            |                    |            |                        |            |                 |            |            |  |
|   | <b>MIKAELA</b><br>ASSA 2002c<br>Klrglas<br>Rostfri S-plåt uts.<br>Dörrjocklek 64 mm<br>Min-Max 20-25x20-23   | 24x20 | 25 258     | 31 573           | 27 469     | 34 336                  | 29 436     | 36 795         | 32 385     | 40 481             |            |                        |            |                 |            |            |  |
|   |  | 24x21 | 25 258     | 31 573           | 27 469     | 34 336                  | 29 436     | 36 795         | 32 385     | 40 481             |            |                        |            |                 |            |            |  |
|   |  | 25x20 | 25 258     | 31 573           | 27 469     | 34 336                  | 29 436     | 36 795         | 32 385     | 40 481             |            |                        |            |                 |            |            |  |
|   |  | 25x21 | 25 258     | 31 573           | 27 469     | 34 336                  | 29 436     | 36 795         | 32 385     | 40 481             |            |                        |            |                 |            |            |  |
|   |  |       |            |                  |            |                         |            |                |            |                    |            |                        |            |                 |            |            |  |
|  | <b>MINNAH</b><br>Laminat - Extreme<br>ASSA 2002c<br>Stöpt klrglas<br>Glasram svart altsilver<br>Rostfri S-plåt uts.<br>Dörrjocklek 64 mm<br>Min-Max 9-10x19-22       | 9x20  | 23 772     | 29 715           | 24 879     | 31 099                  | 25 862     | 32 328         | 27 335     | 34 169             |            |                        |            |                 |            |            |  |
|   |  | 9x21  | 23 772     | 29 715           | 24 879     | 31 099                  | 25 862     | 32 328         | 27 335     | 34 169             |            |                        |            |                 |            |            |  |
|   |  | 10x20 | 23 772     | 29 715           | 24 879     | 31 099                  | 25 862     | 32 328         | 27 335     | 34 169             |            |                        |            |                 |            |            |  |
|   |  | 10x21 | 23 772     | 29 715           | 24 879     | 31 099                  | 25 862     | 32 328         | 27 335     | 34 169             |            |                        |            |                 |            |            |  |
|   |  |       |            |                  |            |                         |            |                |            |                    |            |                        |            |                 |            |            |  |

Extreme - Max 22-höjd. Pristillägg 1819 kr exkl moms. Tillägg gäller enkeldörr.

<sup>1</sup>Std. kulörer: Klarvit (NCS S 0500-N), Ljusgrå (NCS S 3502-Y), Röd (NCS S 5040-R), Grå (NCS S 6502-B), Blå (NCS S 5030-R90B), Grön (NCS S 5020-G30Y).  
<sup>2</sup> Konstteakdörr med ädelträkarm. <sup>3</sup> Ekdörr med ekkarm








EKO - Pristillägg ECO tät 2122 kr, ECO glas 2971 kr exkl moms. Tillägg gäller enkeldörr.

# Ytterdörrar/Parytterdörrar/Garageportar

Priserna avser dörr komplett med karm och låskista.

● Lagervara

| DÖRRTYP  | MODUL |            | VITMÅLAD/SO502-Y |            | STD. KULÖR <sup>1</sup> |            | VALFRINCS/RAL |            | 2-FÄRG/EN SIDA VIT |            | KONSTTEAK <sup>2</sup> |            | EK <sup>3</sup> |            | FURU       |            |
|--|-------|------------|------------------|------------|-------------------------|------------|---------------|------------|--------------------|------------|------------------------|------------|-----------------|------------|------------|------------|
|  | BXH   | Exkl. moms | Inkl. moms       | Exkl. moms | Inkl. moms              | Exkl. moms | Inkl. moms    | Exkl. moms | Inkl. moms         | Exkl. moms | Inkl. moms             | Exkl. moms | Inkl. moms      | Exkl. moms | Inkl. moms | Exkl. moms |
|  <p><b>MINNAH</b><br/>Laminat - Extreme<br/>ASSA 2002c<br/>Steppat klarglas<br/>Glästram svart allsilver<br/>Rostfri 5-plåt uts.<br/>Dörrjocklek 64 mm<br/>Min-Max 12-18x19-22<br/>Passiv del M3-M5</p> | 14x20 | 39 617     | 49 521           | 41 828     | 52 285                  | 43 795     | 54 744        | 46 744     | 58 430             |            |                        |            |                 |            |            |            |
|  | 14x21 | 39 617     | 49 521           | 41 828     | 52 285                  | 43 795     | 54 744        | 46 744     | 58 430             |            |                        |            |                 |            |            |            |
|  | 15x20 | 39 617     | 49 521           | 41 828     | 52 285                  | 43 795     | 54 744        | 46 744     | 58 430             |            |                        |            |                 |            |            |            |
|  | 15x21 | 39 617     | 49 521           | 41 828     | 52 285                  | 43 795     | 54 744        | 46 744     | 58 430             |            |                        |            |                 |            |            |            |
|  |       |            |                  |            |                         |            |               |            |                    |            |                        |            |                 |            |            |            |
|  <p><b>MOLLY</b><br/>Laminat - Extreme<br/>ASSA 2002c<br/>Steppat runt klarglas<br/>Glästram svart allsilver<br/>Rostfri 5-plåt uts.<br/>Dörrjocklek 64 mm.<br/>Min-Max 8-10x18-22</p>                  | 9x20  | 17 428     | 21 785           | 18 535     | 23 169                  | 19 518     | 24 398        | 20 991     | 26 239             |            |                        |            |                 |            |            |            |
|  | 9x21  | 17 428     | 21 785           | 18 535     | 23 169                  | 19 518     | 24 398        | 20 991     | 26 239             |            |                        |            |                 |            |            |            |
|  | 10x20 | 17 428     | 21 785           | 18 535     | 23 169                  | 19 518     | 24 398        | 20 991     | 26 239             |            |                        |            |                 |            |            |            |
|  | 10x21 | 17 428     | 21 785           | 18 535     | 23 169                  | 19 518     | 24 398        | 20 991     | 26 239             |            |                        |            |                 |            |            |            |
|  |       |            |                  |            |                         |            |               |            |                    |            |                        |            |                 |            |            |            |
|  <p><b>NATHALIE</b><br/>ASSA 2002c<br/>Klarglas<br/>Dekorspårad utsida<br/>Dörrjocklek 64 mm<br/>Min-Max 8-12x19-23</p>   | 9x20  | 12 471     | 15 589           | 13 578     | 16 973                  | 14 561     | 18 201        | 16 034     | 20 043             |            |                        |            |                 |            |            |            |
|  | 9x21  | 12 471     | 15 589           | 13 578     | 16 973                  | 14 561     | 18 201        | 16 034     | 20 043             |            |                        |            |                 |            |            |            |
|  | 10x20 | 12 471     | 15 589           | 13 578     | 16 973                  | 14 561     | 18 201        | 16 034     | 20 043             |            |                        |            |                 |            |            |            |
|  | 10x21 | 12 471     | 15 589           | 13 578     | 16 973                  | 14 561     | 18 201        | 16 034     | 20 043             |            |                        |            |                 |            |            |            |
|  |       |            |                  |            |                         |            |               |            |                    |            |                        |            |                 |            |            |            |
|  <p><b>NATHALIE</b><br/>ASSA 2002c<br/>Klarglas<br/>Dekorspårad utsida<br/>Dörrjocklek 64 mm<br/>Min-Max 14-22x19-23</p>   | 14x20 | 24 942     | 31 178           | 27 153     | 33 941                  | 29 120     | 36 400        | 32 069     | 40 086             |            |                        |            |                 |            |            |            |
|  | 14x21 | 24 942     | 31 178           | 27 153     | 33 941                  | 29 120     | 36 400        | 32 069     | 40 086             |            |                        |            |                 |            |            |            |
|  | 15x20 | 24 942     | 31 178           | 27 153     | 33 941                  | 29 120     | 36 400        | 32 069     | 40 086             |            |                        |            |                 |            |            |            |
|  | 15x21 | 24 942     | 31 178           | 27 153     | 33 941                  | 29 120     | 36 400        | 32 069     | 40 086             |            |                        |            |                 |            |            |            |
|  |       |            |                  |            |                         |            |               |            |                    |            |                        |            |                 |            |            |            |
|  <p><b>NATHALIE</b><br/>ASSA 2002c<br/>Klarglas<br/>Dekorspårad utsida<br/>Dörrjocklek 64 mm<br/>Min-Max 20-25x19-23</p>  | 24x20 | 25 621     | 32 026           | 27 832     | 34 790                  | 29 799     | 37 249        | 32 748     | 40 935             |            |                        |            |                 |            |            |            |
|  | 24x21 | 25 621     | 32 026           | 27 832     | 34 790                  | 29 799     | 37 249        | 32 748     | 40 935             |            |                        |            |                 |            |            |            |
|  | 25x20 | 25 621     | 32 026           | 27 832     | 34 790                  | 29 799     | 37 249        | 32 748     | 40 935             |            |                        |            |                 |            |            |            |
|  | 25x21 | 25 621     | 32 026           | 27 832     | 34 790                  | 29 799     | 37 249        | 32 748     | 40 935             |            |                        |            |                 |            |            |            |
|  |       |            |                  |            |                         |            |               |            |                    |            |                        |            |                 |            |            |            |

Extreme - Max 22-höjd. Pristillägg 1819 kr exkl moms. Tillägg gäller enkeldörr.






ECO - Pristillägg ECO tät 2122 kr, ECO glas 2971 kr exkl moms. Tillägg gäller enkeldörr.

<sup>1</sup> Std. kulörer: Klarvit (NCS S 0500-N), Ljusgrå (NCS S 3502-Y), Röd (NCS S 5040-R), Grå (NCS S 5040-F), Blå (NCS S 6502-B), Blå (NCS S 5030-R90B), Grön (NCS S 5020-G30V).  
<sup>2</sup> Konstteakdörr med ädelträkarm.  
<sup>3</sup> Ekdörr med ekkarm

# Ytterdörrar/Parytterdörrar/Garageportar

Priserna avser dörr komplett med karm och låskista.

● Lagervara

| DÖRRTYP   | MODUL |            | VITMÅLAD/S0502-Y |            | STD. KULÖR <sup>1</sup> |            | VALFRI NCS/RAL |            | 2-FÄRG/EN SIDA VIT |            | KONSTTEAK <sup>2</sup> |            | EK <sup>3</sup> |            | FURU       |            |
|---|-------|------------|------------------|------------|-------------------------|------------|----------------|------------|--------------------|------------|------------------------|------------|-----------------|------------|------------|------------|
|   | BxH   | Exkl. moms | Inkl. moms       | Exkl. moms | Inkl. moms              | Exkl. moms | Inkl. moms     | Exkl. moms | Inkl. moms         | Exkl. moms | Inkl. moms             | Exkl. moms | Inkl. moms      | Exkl. moms | Inkl. moms | Inkl. moms |
|  <p><b>NIKE</b><br/>ASSA 2002c<br/>Klärglas<br/>Dekorspårad utsida<br/>6 mm HDF<br/>Dörrfjocklek 68 mm<br/>Min-Max 8-12x19-23</p>  | 9x20  | 16 267     | 20 334           | 17 374     | 21 718                  | 18 357     | 22 946         | 19 830     | 24 788             |            |                        |            |                 |            |            |            |
|   | 9x21  | 16 267     | 20 334           | 17 374     | 21 718                  | 18 357     | 22 946         | 19 830     | 24 788             |            |                        |            |                 |            |            |            |
|   | 10x20 | 16 267     | 20 334           | 17 374     | 21 718                  | 18 357     | 22 946         | 19 830     | 24 788             |            |                        |            |                 |            |            |            |
|   | 10x21 | 16 267     | 20 334           | 17 374     | 21 718                  | 18 357     | 22 946         | 19 830     | 24 788             |            |                        |            |                 |            |            |            |
|   |       |            |                  |            |                         |            |                |            |                    |            |                        |            |                 |            |            |            |
|  <p><b>NIKE</b><br/>ASSA 2002c<br/>Klärglas<br/>Dekorspårad utsida<br/>6 mm HDF<br/>Dörrfjocklek 68 mm<br/>Min-Max 14-22x19-23</p>   | 14x20 | 32 534     | 40 668           | 34 745     | 43 431                  | 36 712     | 45 890         | 39 661     | 49 576             |            |                        |            |                 |            |            |            |
|   | 14x21 | 32 534     | 40 668           | 34 745     | 43 431                  | 36 712     | 45 890         | 39 661     | 49 576             |            |                        |            |                 |            |            |            |
|   | 15x20 | 32 534     | 40 668           | 34 745     | 43 431                  | 36 712     | 45 890         | 39 661     | 49 576             |            |                        |            |                 |            |            |            |
|   | 15x21 | 32 534     | 40 668           | 34 745     | 43 431                  | 36 712     | 45 890         | 39 661     | 49 576             |            |                        |            |                 |            |            |            |
|   |       |            |                  |            |                         |            |                |            |                    |            |                        |            |                 |            |            |            |
|  <p><b>RONJA</b><br/>Laminat - Externe<br/>ASSA 2002c<br/>Steppat klärglas<br/>Glasram svart/alt. silver<br/>Rostfri s-plåt uts.<br/>Dörrfjocklek 64 mm<br/>Min-Max 7-10x19-22</p> | 9x20  | 16 577     | 20 721           | 17 684     | 22 105                  | 18 667     | 23 334         | 20 140     | 25 175             |            |                        |            |                 |            |            |            |
|   | 9x21  | 16 577     | 20 721           | 17 684     | 22 105                  | 18 667     | 23 334         | 20 140     | 25 175             |            |                        |            |                 |            |            |            |
|   | 10x20 | 16 577     | 20 721           | 17 684     | 22 105                  | 18 667     | 23 334         | 20 140     | 25 175             |            |                        |            |                 |            |            |            |
|   | 10x21 | 16 577     | 20 721           | 17 684     | 22 105                  | 18 667     | 23 334         | 20 140     | 25 175             |            |                        |            |                 |            |            |            |
|   |       |            |                  |            |                         |            |                |            |                    |            |                        |            |                 |            |            |            |
|  <p><b>ROSA GLAS</b><br/>ASSA 2002c<br/>Klärglas<br/>Dörrfjocklek 64 mm<br/>Min-Max 7-12x17-23</p>  | 9x20  | 10 507     | 13 134           | 11 614     | 14 518                  | 12 597     | 15 746         | 14 070     | 17 588             | 21 316     | 26 645                 | 21 316     | 26 645          | 21 316     | 26 645     | 21 316     |
|   | 9x21  | 10 507     | 13 134           | 11 614     | 14 518                  | 12 597     | 15 746         | 14 070     | 17 588             | 21 316     | 26 645                 | 21 316     | 26 645          | 21 316     | 26 645     | 21 316     |
|   | 10x20 | 10 507     | 13 134           | 11 614     | 14 518                  | 12 597     | 15 746         | 14 070     | 17 588             | 21 316     | 26 645                 | 21 316     | 26 645          | 21 316     | 26 645     | 21 316     |
|   | 10x21 | 10 507     | 13 134           | 11 614     | 14 518                  | 12 597     | 15 746         | 14 070     | 17 588             | 21 316     | 26 645                 | 21 316     | 26 645          | 21 316     | 26 645     | 21 316     |
|   |       |            |                  |            |                         |            |                |            |                    |            |                        |            |                 |            |            |            |
|  <p><b>ROSA TÄT</b><br/>ASSA 2002c<br/>Dörrfjocklek 64 mm<br/>Min-Max 6-12x17-23</p>   | 9x20  | 8 723      | 10 904           | 9 830      | 12 288                  | 10 813     | 13 516         | 12 286     | 15 358             | 17 011     | 21 264                 | 17 011     | 21 264          | 17 011     | 21 264     | 17 011     |
|   | 9x21  | 8 723      | 10 904           | 9 830      | 12 288                  | 10 813     | 13 516         | 12 286     | 15 358             | 17 011     | 21 264                 | 17 011     | 21 264          | 17 011     | 21 264     | 17 011     |
|   | 10x20 | 8 723      | 10 904           | 9 830      | 12 288                  | 10 813     | 13 516         | 12 286     | 15 358             | 17 011     | 21 264                 | 17 011     | 21 264          | 17 011     | 21 264     | 17 011     |
|   | 10x21 | 8 723      | 10 904           | 9 830      | 12 288                  | 10 813     | 13 516         | 12 286     | 15 358             | 17 011     | 21 264                 | 17 011     | 21 264          | 17 011     | 21 264     | 17 011     |
|   |       |            |                  |            |                         |            |                |            |                    |            |                        |            |                 |            |            |            |

Extreme - Max 22-höjd. Pristillägg 1819 kr exkl. moms. Tillägg gäller enkel dörr.

<sup>1</sup> Std. kulörer: Klarvit (NCS S 0500-N), Ljusgrå (NCS S 3502-Y), Röd (NCS S 5040-R), Grå (NCS S 6502-B), Blå (NCS S 5030-R90B), Grön (NCS S 5020-G30Y).  
<sup>2</sup> Konsteakdörr med ädelträ-karm. <sup>3</sup> Ekdörr med ekkarm






ECO - Pristillägg ECO-tät 2122 kr, ECO-glas 2971 kr exkl. moms. Tillägg gäller enkel dörr.



# Ytterdörrar/Parytterdörrar/Garageportar

Priserna avser dörr komplett med karm och låskista.

● Lagervara

| DÖRRTYP  | MODUL VITMÅLAD/S0502-Y |            |            |            |            |            |            |            |            |            | STD. KULÖR <sup>1</sup> |            |            |            | VALFRINCS/RAL |            |            |            | 2-FÄRG/EN SIDA VIT |            |            |            | KONSTTEAK <sup>2</sup> |            |            |            | EK <sup>3</sup> |            | FURU       |  |  |  |  |  |
|--|------------------------|------------|------------|------------|------------|------------|------------|------------|------------|------------|-------------------------|------------|------------|------------|---------------|------------|------------|------------|--------------------|------------|------------|------------|------------------------|------------|------------|------------|-----------------|------------|------------|--|--|--|--|--|
|  | BXH                    | Exkl. moms | Inkl. moms | Exkl. moms | Inkl. moms | Exkl. moms | Inkl. moms | Exkl. moms | Inkl. moms | Exkl. moms | Inkl. moms              | Exkl. moms | Inkl. moms | Exkl. moms | Inkl. moms    | Exkl. moms | Inkl. moms | Exkl. moms | Inkl. moms         | Exkl. moms | Inkl. moms | Exkl. moms | Inkl. moms             | Exkl. moms | Inkl. moms | Exkl. moms | Inkl. moms      | Exkl. moms | Inkl. moms |  |  |  |  |  |
|  <p><b>ROSA GLAS</b><br/>ASSA 2002c<br/>Klärglas<br/>Dörrfjocklek 64 mm<br/>Min-Max 13-22x17-23</p>   | 14x20                  | 21 014     | 26 268     | 23 225     | 29 031     | 25 192     | 31 490     | 28 141     | 35 176     | 42 632     | 53 290                  | 42 632     | 53 290     | 42 632     | 53 290        | 42 632     | 53 290     | 42 632     | 53 290             | 42 632     | 53 290     | 42 632     | 53 290                 | 42 632     | 53 290     | 42 632     | 53 290          | 42 632     | 53 290     |  |  |  |  |  |
|  | 14x21                  | 21 014     | 26 268     | 23 225     | 29 031     | 25 192     | 31 490     | 28 141     | 35 176     | 42 632     | 53 290                  | 42 632     | 53 290     | 42 632     | 53 290        | 42 632     | 53 290     | 42 632     | 53 290             | 42 632     | 53 290     | 42 632     | 53 290                 | 42 632     | 53 290     | 42 632     | 53 290          | 42 632     | 53 290     |  |  |  |  |  |
|  | 15x20                  | 21 014     | 26 268     | 23 225     | 29 031     | 25 192     | 31 490     | 28 141     | 35 176     | 42 632     | 53 290                  | 42 632     | 53 290     | 42 632     | 53 290        | 42 632     | 53 290     | 42 632     | 53 290             | 42 632     | 53 290     | 42 632     | 53 290                 | 42 632     | 53 290     | 42 632     | 53 290          | 42 632     | 53 290     |  |  |  |  |  |
|  | 15x21                  | 21 014     | 26 268     | 23 225     | 29 031     | 25 192     | 31 490     | 28 141     | 35 176     | 42 632     | 53 290                  | 42 632     | 53 290     | 42 632     | 53 290        | 42 632     | 53 290     | 42 632     | 53 290             | 42 632     | 53 290     | 42 632     | 53 290                 | 42 632     | 53 290     | 42 632     | 53 290          | 42 632     | 53 290     |  |  |  |  |  |
|  |                        |            |            |            |            |            |            |            |            |            |                         |            |            |            |               |            |            |            |                    |            |            |            |                        |            |            |            |                 |            |            |  |  |  |  |  |
|  <p><b>ROSA TÄT</b><br/>ASSA 2002c<br/>Dörrfjocklek 64 mm<br/>Min-Max 12-22x17-23</p>   | 14x20                  | 17 446     | 21 808     | 19 657     | 24 571     | 21 624     | 27 030     | 24 573     | 30 716     | 34 022     | 42 528                  | 34 022     | 42 528     | 34 022     | 42 528        | 34 022     | 42 528     | 34 022     | 42 528             | 34 022     | 42 528     | 34 022     | 42 528                 | 34 022     | 42 528     | 34 022     | 42 528          | 34 022     | 42 528     |  |  |  |  |  |
|  | 14x21                  | 17 446     | 21 808     | 19 657     | 24 571     | 21 624     | 27 030     | 24 573     | 30 716     | 34 022     | 42 528                  | 34 022     | 42 528     | 34 022     | 42 528        | 34 022     | 42 528     | 34 022     | 42 528             | 34 022     | 42 528     | 34 022     | 42 528                 | 34 022     | 42 528     | 34 022     | 42 528          | 34 022     | 42 528     |  |  |  |  |  |
|  | 15x20                  | 17 446     | 21 808     | 19 657     | 24 571     | 21 624     | 27 030     | 24 573     | 30 716     | 34 022     | 42 528                  | 34 022     | 42 528     | 34 022     | 42 528        | 34 022     | 42 528     | 34 022     | 42 528             | 34 022     | 42 528     | 34 022     | 42 528                 | 34 022     | 42 528     | 34 022     | 42 528          | 34 022     | 42 528     |  |  |  |  |  |
|  | 15x21                  | 17 446     | 21 808     | 19 657     | 24 571     | 21 624     | 27 030     | 24 573     | 30 716     | 34 022     | 42 528                  | 34 022     | 42 528     | 34 022     | 42 528        | 34 022     | 42 528     | 34 022     | 42 528             | 34 022     | 42 528     | 34 022     | 42 528                 | 34 022     | 42 528     | 34 022     | 42 528          | 34 022     | 42 528     |  |  |  |  |  |
|  |                        |            |            |            |            |            |            |            |            |            |                         |            |            |            |               |            |            |            |                    |            |            |            |                        |            |            |            |                 |            |            |  |  |  |  |  |
|  <p><b>ROSA GLAS</b><br/>ASSA 2002c<br/>Klärglas<br/>Dörrfjocklek 64 mm<br/>Min-Max 20-25x17-23</p>   | 24x20                  | 22 951     | 28 689     | 25 162     | 31 453     | 27 129     | 33 911     | 30 078     | 37 598     |            |                         |            |            |            |               |            |            |            |                    |            |            |            |                        |            |            |            |                 |            |            |  |  |  |  |  |
|  | 24x21                  | 22 951     | 28 689     | 25 162     | 31 453     | 27 129     | 33 911     | 30 078     | 37 598     |            |                         |            |            |            |               |            |            |            |                    |            |            |            |                        |            |            |            |                 |            |            |  |  |  |  |  |
|  | 25x20                  | 22 951     | 28 689     | 25 162     | 31 453     | 27 129     | 33 911     | 30 078     | 37 598     |            |                         |            |            |            |               |            |            |            |                    |            |            |            |                        |            |            |            |                 |            |            |  |  |  |  |  |
|  | 25x21                  | 22 951     | 28 689     | 25 162     | 31 453     | 27 129     | 33 911     | 30 078     | 37 598     |            |                         |            |            |            |               |            |            |            |                    |            |            |            |                        |            |            |            |                 |            |            |  |  |  |  |  |
|  |                        |            |            |            |            |            |            |            |            |            |                         |            |            |            |               |            |            |            |                    |            |            |            |                        |            |            |            |                 |            |            |  |  |  |  |  |
|  <p><b>ROSA TÄT</b><br/>ASSA 2002c<br/>Dörrfjocklek 64 mm<br/>Min-Max 20-25x17-23</p>  | 24x20                  | 18 658     | 23 323     | 20 869     | 26 086     | 22 836     | 28 545     | 25 785     | 32 231     |            |                         |            |            |            |               |            |            |            |                    |            |            |            |                        |            |            |            |                 |            |            |  |  |  |  |  |
|  | 24x21                  | 18 658     | 23 323     | 20 869     | 26 086     | 22 836     | 28 545     | 25 785     | 32 231     |            |                         |            |            |            |               |            |            |            |                    |            |            |            |                        |            |            |            |                 |            |            |  |  |  |  |  |
|  | 25x20                  | 18 658     | 23 323     | 20 869     | 26 086     | 22 836     | 28 545     | 25 785     | 32 231     |            |                         |            |            |            |               |            |            |            |                    |            |            |            |                        |            |            |            |                 |            |            |  |  |  |  |  |
|  | 25x21                  | 18 658     | 23 323     | 20 869     | 26 086     | 22 836     | 28 545     | 25 785     | 32 231     |            |                         |            |            |            |               |            |            |            |                    |            |            |            |                        |            |            |            |                 |            |            |  |  |  |  |  |
|  |                        |            |            |            |            |            |            |            |            |            |                         |            |            |            |               |            |            |            |                    |            |            |            |                        |            |            |            |                 |            |            |  |  |  |  |  |
|  <p><b>SANDRA</b><br/>ASSA 2002c<br/>Klärglas<br/>Falsad utv.<br/>MDF-kasset inv.<br/>Dekorspårad utsida<br/>6 mm HDF<br/>Dörrfjocklek 68 mm<br/>Min-Max 7-12x18-23</p> | 9x20                   | 15 385     | 19 231     | 16 492     | 20 615     | 17 475     | 21 844     | 18 948     | 23 685     |            |                         |            |            |            |               |            |            |            |                    |            |            |            |                        |            |            |            |                 |            |            |  |  |  |  |  |
|  | 9x21                   | 15 385     | 19 231     | 16 492     | 20 615     | 17 475     | 21 844     | 18 948     | 23 685     |            |                         |            |            |            |               |            |            |            |                    |            |            |            |                        |            |            |            |                 |            |            |  |  |  |  |  |
|  | 10x20                  | 15 385     | 19 231     | 16 492     | 20 615     | 17 475     | 21 844     | 18 948     | 23 685     |            |                         |            |            |            |               |            |            |            |                    |            |            |            |                        |            |            |            |                 |            |            |  |  |  |  |  |
|  | 10x21                  | 15 385     | 19 231     | 16 492     | 20 615     | 17 475     | 21 844     | 18 948     | 23 685     |            |                         |            |            |            |               |            |            |            |                    |            |            |            |                        |            |            |            |                 |            |            |  |  |  |  |  |
|  |                        |            |            |            |            |            |            |            |            |            |                         |            |            |            |               |            |            |            |                    |            |            |            |                        |            |            |            |                 |            |            |  |  |  |  |  |

Extreme - Max 22-höjd. Pristillägg 1819 kr exkl moms. Tillägg gäller enkeldörr.

ECO - Pristillägg ECO tät 2122 kr, ECO glas 2971 kr exkl moms. Tillägg gäller enkeldörr.











<sup>1</sup> Std. kulörer: Klarvit (NCS S 0500-N), Ljusgrå (NCS S 3502-Y), Röd (NCS S 5040-R), Grå (NCS S 5040-R), Blå (NCS S 6502-B), Blå (NCS S 5030-R90B), Grön (NCS S 5020-G30V).  
<sup>2</sup> Konsteakdörr med ädelträkarm. <sup>3</sup> Eldörr med ekkarm



# Ytterdörrar/Parytterdörrar/Garageportar

Priserna avser dörr komplett med karm och låskista.

● Lagervara

| DÖRRTYP   | MODUL   | VITMÅLAD/S0502-Y |            | STD. KULÖR <sup>1</sup> |            | VALFRI NCS/RAL |            | 2-FÄRG/EN SIDA VIT |            | KONSTTEAK <sup>2</sup> |            | EK <sup>3</sup> |            | FURU       |            |
|---|---|------------------|------------|-------------------------|------------|----------------|------------|--------------------|------------|------------------------|------------|-----------------|------------|------------|------------|
|   |   | BxH              | Exkl. moms | Inkl. moms              | Exkl. moms | Inkl. moms     | Exkl. moms | Inkl. moms         | Exkl. moms | Inkl. moms             | Exkl. moms | Inkl. moms      | Exkl. moms | Inkl. moms | Exkl. moms |
|  <p><b>SANDRA</b><br/>ASSA 2002c<br/>Klärglas<br/>Fälsad utv.<br/>MDF-kassett inv.<br/>Dekorspårad utsida<br/>6 mm HDF<br/>Dörrjocklek 68 mm<br/>Min-Max 13-22x18x23</p> |    | 14x20            | 30 770     | 38 463                  | 32 981     | 41 226         | 34 948     | 43 685             | 37 897     | 47 371                 |            |                 |            |            |            |
|   |   | 14x21            | 30 770     | 38 463                  | 32 981     | 41 226         | 34 948     | 43 685             | 37 897     | 47 371                 |            |                 |            |            |            |
|   |   | 15x20            | 30 770     | 38 463                  | 32 981     | 41 226         | 34 948     | 43 685             | 37 897     | 47 371                 |            |                 |            |            |            |
|   |   | 15x21            | 30 770     | 38 463                  | 32 981     | 41 226         | 34 948     | 43 685             | 37 897     | 47 371                 |            |                 |            |            |            |
|   |   |                  |            |                         |            |                |            |                    |            |                        |            |                 |            |            |            |
|  <p><b>SIGNE GLAS</b><br/>ASSA 2002c<br/>Klärglas<br/>Dekorlist D9 utsida<br/>Dekorplattor 6 mm<br/>Dörrjocklek 64 mm<br/>Min-Max 9-12x20-23</p>                         |    | 9x20             | 15 332     | 19 165                  | 16 439     | 20 549         | 17 422     | 21 778             | 18 895     | 23 619                 |            |                 |            |            |            |
|   |   | 9x21             | 15 332     | 19 165                  | 16 439     | 20 549         | 17 422     | 21 778             | 18 895     | 23 619                 |            |                 |            |            |            |
|   |   | 10x20            | 15 332     | 19 165                  | 16 439     | 20 549         | 17 422     | 21 778             | 18 895     | 23 619                 |            |                 |            |            |            |
|   |   | 10x21            | 15 332     | 19 165                  | 16 439     | 20 549         | 17 422     | 21 778             | 18 895     | 23 619                 |            |                 |            |            |            |
|   |   |                  |            |                         |            |                |            |                    |            |                        |            |                 |            |            |            |
|  <p><b>SIGNE TÅT</b><br/>ASSA 2002c<br/>Dekorlist D9 utsida<br/>Dekorplattor 6 mm<br/>Dörrjocklek 64 mm<br/>Min-Max 9-12x20-23</p>                                       |    | 9x20             | 14 515     | 18 144                  | 15 622     | 19 528         | 16 605     | 20 756             | 18 078     | 22 598                 |            |                 |            |            |            |
|   |   | 9x21             | 14 515     | 18 144                  | 15 622     | 19 528         | 16 605     | 20 756             | 18 078     | 22 598                 |            |                 |            |            |            |
|   |   | 10x20            | 14 515     | 18 144                  | 15 622     | 19 528         | 16 605     | 20 756             | 18 078     | 22 598                 |            |                 |            |            |            |
|   |   | 10x21            | 14 515     | 18 144                  | 15 622     | 19 528         | 16 605     | 20 756             | 18 078     | 22 598                 |            |                 |            |            |            |
|   |   |                  |            |                         |            |                |            |                    |            |                        |            |                 |            |            |            |
|  <p><b>SIGNE GLAS</b><br/>ASSA 2002c<br/>Klärglas<br/>Dekorlist D9 utsida<br/>Dekorplattor 6 mm<br/>Dörrjocklek 64 mm<br/>Min-Max 14-22x20-23</p>                       |   | 14x20            | 30 664     | 38 330                  | 32 875     | 41 094         | 34 842     | 43 553             | 37 791     | 47 239                 |            |                 |            |            |            |
|   |   | 14x21            | 30 664     | 38 330                  | 32 875     | 41 094         | 34 842     | 43 553             | 37 791     | 47 239                 |            |                 |            |            |            |
|   |   | 15x20            | 30 664     | 38 330                  | 32 875     | 41 094         | 34 842     | 43 553             | 37 791     | 47 239                 |            |                 |            |            |            |
|   |   | 15x21            | 30 664     | 38 330                  | 32 875     | 41 094         | 34 842     | 43 553             | 37 791     | 47 239                 |            |                 |            |            |            |
|   |   |                  |            |                         |            |                |            |                    |            |                        |            |                 |            |            |            |
|  <p><b>SIGNE TÅT</b><br/>ASSA 2002c<br/>Dekorlist D9 utsida<br/>Dekorplattor 6 mm<br/>Dörrjocklek 64 mm<br/>Min-Max 14-22x20-23</p>                                    |  | 14x20            | 29 030     | 36 288                  | 31 241     | 39 051         | 33 208     | 41 510             | 36 157     | 45 196                 |            |                 |            |            |            |
|   |   | 14x21            | 29 030     | 36 288                  | 31 241     | 39 051         | 33 208     | 41 510             | 36 157     | 45 196                 |            |                 |            |            |            |
|   |   | 15x20            | 29 030     | 36 288                  | 31 241     | 39 051         | 33 208     | 41 510             | 36 157     | 45 196                 |            |                 |            |            |            |
|   |   | 15x21            | 29 030     | 36 288                  | 31 241     | 39 051         | 33 208     | 41 510             | 36 157     | 45 196                 |            |                 |            |            |            |
|   |   |                  |            |                         |            |                |            |                    |            |                        |            |                 |            |            |            |

Extreme - Max 22-höjd. Pristillägg 1819 kr exkl moms. Tillägg gäller enkel dörr.

<sup>1</sup>Std. kulörer: Klarvit (NCS S 0500-N), Ljusgrå (NCS S 3502-Y), Röd (NCS S 5040-R), Grå (NCS S 5040-B), Blå (NCS S 5030-R90B), Grön (NCS S 5020-G30Y).

<sup>2</sup>Konstteakdörr med ädelträkarm. <sup>3</sup>Ekdörr med ekkarm








ECO - Pristillägg ECO tät 2122 kr, ECO glas 2971 kr exkl moms. Tillägg gäller enkel dörr.



# Ytterdörrar/Parytterdörrar/Garageportar

Priserna avser dörr komplett med karm och låskista.

● Lagervara

| DÖRRTYP   |   | MODUL VITMÅLAD/50502-Y |            |            |            | STD. KULÖR <sup>1</sup> |            | VALFRI NCS/RAL |            | 2-FÄRG/EN SIDA VIT |            | KONSTTEAK <sup>2</sup> |            | EK <sup>3</sup> |            | FURU       |  |
|---|---|------------------------|------------|------------|------------|-------------------------|------------|----------------|------------|--------------------|------------|------------------------|------------|-----------------|------------|------------|--|
| BXH   | Exkl. moms  | Inkl. moms             | Exkl. moms | Inkl. moms | Exkl. moms | Inkl. moms              | Exkl. moms | Inkl. moms     | Exkl. moms | Inkl. moms         | Exkl. moms | Inkl. moms             | Exkl. moms | Inkl. moms      | Exkl. moms | Inkl. moms |  |
|    | <b>SVEVA GLAS</b><br>ASSA 2002c<br>Catswold<br>Härdat (in och utv.)<br>Löstagbara spröjs<br>Dekorlist D18 utsida<br>Dekorspår utsida<br>Dörrjocklek 64 mm<br>Min-Max<br>(8)9-12x19-23 |                        |            |            |            |                         |            |                |            |                    |            |                        |            |                 |            |            |  |
|   | 9x20  | 14 191                 | 17 739     | 15 298     | 19 123     | 16 281                  | 20 351     | 17 754         | 22 193     | 23 177             | 28 971     |                        |            |                 |            |            |  |
|   | 9x21  | 14 191                 | 17 739     | 15 298     | 19 123     | 16 281                  | 20 351     | 17 754         | 22 193     | 23 177             | 28 971     |                        |            |                 |            |            |  |
|   | 10x20   | 14 191                 | 17 739     | 15 298     | 19 123     | 16 281                  | 20 351     | 17 754         | 22 193     | 23 177             | 28 971     |                        |            |                 |            |            |  |
|   | 10x21   | 14 191                 | 17 739     | 15 298     | 19 123     | 16 281                  | 20 351     | 17 754         | 22 193     | 23 177             | 28 971     |                        |            |                 |            |            |  |
|    | <b>SVEVA TÄT</b><br>ASSA 2002c<br>Dekorlist D18 utsida<br>Dekorspår utsida<br>Dörrjocklek 64 mm<br>Min-Max<br>(8)9-12x19-23   |                        |            |            |            |                         |            |                |            |                    |            |                        |            |                 |            |            |  |
|   | 9x20  | 13 615                 | 17 019     | 14 722     | 18 403     | 15 705                  | 19 631     | 17 178         | 21 473     | 20 306             | 25 383     |                        |            |                 |            |            |  |
|   | 9x21  | 13 615                 | 17 019     | 14 722     | 18 403     | 15 705                  | 19 631     | 17 178         | 21 473     | 20 306             | 25 383     |                        |            |                 |            |            |  |
|   | 10x20   | 13 615                 | 17 019     | 14 722     | 18 403     | 15 705                  | 19 631     | 17 178         | 21 473     | 20 306             | 25 383     |                        |            |                 |            |            |  |
|   | 10x21   | 13 615                 | 17 019     | 14 722     | 18 403     | 15 705                  | 19 631     | 17 178         | 21 473     | 20 306             | 25 383     |                        |            |                 |            |            |  |
|    | <b>SVEVA GLAS</b><br>ASSA 2002c<br>Catswold<br>Härdat (in och utv.)<br>Löstagbara spröjs<br>Dekorlist D18 utsida<br>Dekorspår utsida<br>Dörrjocklek 64 mm<br>Min-Max<br>13-22x19-23   |                        |            |            |            |                         |            |                |            |                    |            |                        |            |                 |            |            |  |
|   | 14x20   | 28 382                 | 35 478     | 30 593     | 38 241     | 32 560                  | 40 700     | 35 509         | 44 386     | 46 354             | 57 943     |                        |            |                 |            |            |  |
|   | 14x21   | 28 382                 | 35 478     | 30 593     | 38 241     | 32 560                  | 40 700     | 35 509         | 44 386     | 46 354             | 57 943     |                        |            |                 |            |            |  |
|   | 15x20   | 28 382                 | 35 478     | 30 593     | 38 241     | 32 560                  | 40 700     | 35 509         | 44 386     | 46 354             | 57 943     |                        |            |                 |            |            |  |
|   | 15x21   | 28 382                 | 35 478     | 30 593     | 38 241     | 32 560                  | 40 700     | 35 509         | 44 386     | 46 354             | 57 943     |                        |            |                 |            |            |  |
|   | <b>SVEVA TÄT</b><br>ASSA 2002c<br>Dekorlist D18 utsida<br>Dekorspår utsida<br>Dörrjocklek 64 mm<br>Min-Max<br>13-22x19-23   |                        |            |            |            |                         |            |                |            |                    |            |                        |            |                 |            |            |  |
|   | 14x20   | 27 230                 | 34 038     | 29 441     | 36 801     | 31 408                  | 39 260     | 34 357         | 42 946     | 40 612             | 50 765     |                        |            |                 |            |            |  |
|   | 14x21   | 27 230                 | 34 038     | 29 441     | 36 801     | 31 408                  | 39 260     | 34 357         | 42 946     | 40 612             | 50 765     |                        |            |                 |            |            |  |
|   | 15x20   | 27 230                 | 34 038     | 29 441     | 36 801     | 31 408                  | 39 260     | 34 357         | 42 946     | 40 612             | 50 765     |                        |            |                 |            |            |  |
|   | 15x21   | 27 230                 | 34 038     | 29 441     | 36 801     | 31 408                  | 39 260     | 34 357         | 42 946     | 40 612             | 50 765     |                        |            |                 |            |            |  |
|  | <b>TANJA</b><br>ASSA 2002c<br>Klagglas<br>Rostfri S-plåt uts.<br>Dörrjocklek 64 mm<br>Min-Max<br>7-12x19-23   |                        |            |            |            |                         |            |                |            |                    |            |                        |            |                 |            |            |  |
|   | 9x20  | 14 463                 | 18 079     | 15 570     | 19 463     | 16 553                  | 20 691     | 18 026         | 22 533     |                    |            |                        |            |                 |            |            |  |
|   | 9x21  | 14 463                 | 18 079     | 15 570     | 19 463     | 16 553                  | 20 691     | 18 026         | 22 533     |                    |            |                        |            |                 |            |            |  |
|   | 10x20   | 14 463                 | 18 079     | 15 570     | 19 463     | 16 553                  | 20 691     | 18 026         | 22 533     |                    |            |                        |            |                 |            |            |  |
|   | 10x21   | ● 14 463               | 18 079     | 15 570     | 19 463     | 16 553                  | 20 691     | 18 026         | 22 533     |                    |            |                        |            |                 |            |            |  |

Extreme - Max 22-höjd. Pristillägg -1819 kr exkl moms. Tillägg gäller enkeldörr.

ECO - Pristillägg ECO tät 2122 kr, ECO glas 2971 kr exkl moms. Tillägg gäller enkeldörr.







<sup>1</sup>Std. kulörer: Klarvit (NCS S 0500-N), Ljusgrå (NCS S 3502-Y), Röd (NCS S 5040-R), Grå (NCS S 5040-R), Blå (NCS S 6502-B), Blå (NCS S 5030-R90B), Grön (NCS S 5030-G30V).  
<sup>2</sup> Konstteakdörr med ädeltråkarm. <sup>3</sup> Eldörr med ekkarm



# Ytterdörrar/Parytterdörrar/Garageportar

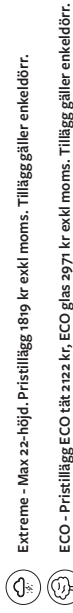
Priser avser dörr komplett med karm och låskista.

● Lagervara

| DÖRRTYP   | MODUL VITMÅLAD/S0502-Y  |   |            |            |            |                         |            |            |                |            | 2-FÄRG/EN SIDA VIT |            |            | KONSTTEAK <sup>2</sup> |            |            | EK <sup>3</sup> |            |            | FURU |  |
|---|---|---|------------|------------|------------|-------------------------|------------|------------|----------------|------------|--------------------|------------|------------|------------------------|------------|------------|-----------------|------------|------------|------|--|
|   | BxH   | Exkl. moms  | Inkl. moms | Exkl. moms | Inkl. moms | STD. KULÖR <sup>1</sup> | Exkl. moms | Inkl. moms | VALFRI NCS/RAL | Exkl. moms | Inkl. moms         | Exkl. moms | Inkl. moms | Exkl. moms             | Inkl. moms | Exkl. moms | Inkl. moms      | Exkl. moms | Inkl. moms |      |  |
| <b>TANJA</b><br>ASSA 2002c<br>Klarglas<br>Rostfri S-plåt uts.<br>Dörrfjocklek 64 mm<br>Min-Max 13-22x19-23          |    |  | 14x20      | 28 926     | 36 158     | 31 137                  | 38 921     | 33 104     | 41 380         | 36 053     | 45 066             |            |            |                        |            |            |                 |            |            |      |  |
|   |   |   | 14x21      | 28 926     | 36 158     | 31 137                  | 38 921     | 33 104     | 41 380         | 36 053     | 45 066             |            |            |                        |            |            |                 |            |            |      |  |
|   |   |   | 15x20      | 28 926     | 36 158     | 31 137                  | 38 921     | 33 104     | 41 380         | 36 053     | 45 066             |            |            |                        |            |            |                 |            |            |      |  |
|   |   |   | 15x21      | 28 926     | 36 158     | 31 137                  | 38 921     | 33 104     | 41 380         | 36 053     | 45 066             |            |            |                        |            |            |                 |            |            |      |  |
|   |   |   |            |            |            |                         |            |            |                |            |                    |            |            |                        |            |            |                 |            |            |      |  |
| <b>TANJA</b><br>ASSA 2002c<br>Klarglas<br>Rostfri S-plåt uts.<br>Dörrfjocklek 64 mm<br>Min-Max 20-25x19-23          |    |   | 24x20      | 29 599     | 36 999     | 31 810                  | 39 763     | 33 777     | 42 221         | 36 726     | 45 908             |            |            |                        |            |            |                 |            |            |      |  |
|   |   |   | 24x21      | 29 599     | 36 999     | 31 810                  | 39 763     | 33 777     | 42 221         | 36 726     | 45 908             |            |            |                        |            |            |                 |            |            |      |  |
|   |   |   | 25x20      | 29 599     | 36 999     | 31 810                  | 39 763     | 33 777     | 42 221         | 36 726     | 45 908             |            |            |                        |            |            |                 |            |            |      |  |
|   |   |   | 25x21      | 29 599     | 36 999     | 31 810                  | 39 763     | 33 777     | 42 221         | 36 726     | 45 908             |            |            |                        |            |            |                 |            |            |      |  |
|   |   |   |            |            |            |                         |            |            |                |            |                    |            |            |                        |            |            |                 |            |            |      |  |
| <b>VANJA</b><br>ASSA 2002c<br>Klarglas<br>Dekorpärad utsida<br>6 mm HDF<br>Dörrfjocklek 68 mm<br>Min-Max 9-12x19-23 |    |   | 9x20       | 13 195     | 16 494     | 14 302                  | 17 878     | 15 285     | 19 106         | 16 758     | 20 948             |            |            |                        |            |            |                 |            |            |      |  |
|   |   |   | 9x21       | 13 195     | 16 494     | 14 302                  | 17 878     | 15 285     | 19 106         | 16 758     | 20 948             |            |            |                        |            |            |                 |            |            |      |  |
|   |   |   | 10x20      | 13 195     | 16 494     | 14 302                  | 17 878     | 15 285     | 19 106         | 16 758     | 20 948             |            |            |                        |            |            |                 |            |            |      |  |
|   |   |   | 10x21      | 13 195     | 16 494     | 14 302                  | 17 878     | 15 285     | 19 106         | 16 758     | 20 948             |            |            |                        |            |            |                 |            |            |      |  |
|   |   |   |            |            |            |                         |            |            |                |            |                    |            |            |                        |            |            |                 |            |            |      |  |
| <b>VEGA</b><br>ASSA 2002c<br>Dekorpärad utsida<br>6 mm HDF<br>Dörrfjocklek 68 mm<br>Min-Max 9-12x19-23              |   |   | 9x20       | 9 795      | 12 244     | 10 902                  | 13 628     | 11 885     | 14 856         | 13 358     | 16 698             |            |            |                        |            |            |                 |            |            |      |  |
|   |   |   | 9x21       | 9 795      | 12 244     | 10 902                  | 13 628     | 11 885     | 14 856         | 13 358     | 16 698             |            |            |                        |            |            |                 |            |            |      |  |
|   |   |   | 10x20      | 9 795      | 12 244     | 10 902                  | 13 628     | 11 885     | 14 856         | 13 358     | 16 698             |            |            |                        |            |            |                 |            |            |      |  |
|   |   |   | 10x21      | 9 795      | 12 244     | 10 902                  | 13 628     | 11 885     | 14 856         | 13 358     | 16 698             |            |            |                        |            |            |                 |            |            |      |  |
|   |   |   |            |            |            |                         |            |            |                |            |                    |            |            |                        |            |            |                 |            |            |      |  |
| <b>VILDA</b><br>ASSA 2002c<br>Klarglas<br>Dekorpärad utsida<br>6 mm HDF<br>Dörrfjocklek 68 mm<br>Min-Max 9-12x20-23 |  |   | 9x20       | 12 995     | 16 244     | 14 102                  | 17 628     | 15 085     | 18 856         | 16 558     | 20 698             |            |            |                        |            |            |                 |            |            |      |  |
|   |   |   | 9x21       | 12 995     | 16 244     | 14 102                  | 17 628     | 15 085     | 18 856         | 16 558     | 20 698             |            |            |                        |            |            |                 |            |            |      |  |
|   |   |   | 10x20      | 12 995     | 16 244     | 14 102                  | 17 628     | 15 085     | 18 856         | 16 558     | 20 698             |            |            |                        |            |            |                 |            |            |      |  |
|   |   |   | 10x21      | 12 995     | 16 244     | 14 102                  | 17 628     | 15 085     | 18 856         | 16 558     | 20 698             |            |            |                        |            |            |                 |            |            |      |  |
|   |   |   |            |            |            |                         |            |            |                |            |                    |            |            |                        |            |            |                 |            |            |      |  |

<sup>1</sup> Extreme - Max 22-höjd. <sup>2</sup> Pristillägg 1819 kr exkl. moms. <sup>3</sup> Tillägg gäller enkeldörr.

<sup>1</sup> Std. kulörer: Klarvit (NCS S 0500-N), Ljusgrå (NCS S 3502-Y), Röd (NCS S 5040-R), Grå (NCS S 5040-B), Blå (NCS S 5030-R90B), Grön (NCS S 5020-G30Y).  
<sup>2</sup> Konsteakdörr med ädelträkarm. <sup>3</sup> Ekdörr med ekkarm







# Ytterdörrar/Parytterdörrar/Garageportar

● Lagervara

Priserna avser dörr komplett med karm och låskista.

| DÖRR TYP  | MODUL |            | VITMÅLAD/S0502-Y |            | STD. KULÖR <sup>1</sup> |            | VALFRINCS/RAL |            | 2-FÄRG/EN SIDA VIT |            | KONSTTEAK <sup>2</sup> |            | EK <sup>3</sup> |            | FURU       |            |
|---|-------|------------|------------------|------------|-------------------------|------------|---------------|------------|--------------------|------------|------------------------|------------|-----------------|------------|------------|------------|
|   | BXH   | Exkl. moms | Inkl. moms       | Exkl. moms | Inkl. moms              | Exkl. moms | Inkl. moms    | Exkl. moms | Inkl. moms         | Exkl. moms | Inkl. moms             | Exkl. moms | Inkl. moms      | Exkl. moms | Inkl. moms | Inkl. moms |
|  <p><b>VICTORIA</b><br/>ASSA 2002C<br/>Rökfärgat glas<br/>Dekorspärat utsida<br/>6 mm HDF<br/>Dörrtjocklek 68 mm<br/>Min-Max 9-1220-23</p> | 9x20  | 15 847     | 19 809           | 16 954     | 21 193                  | 17 937     | 22 421        | 19 410     | 24 263             |            |                        |            |                 |            |            |            |
|   | 9x21  | 15 847     | 19 809           | 16 954     | 21 193                  | 17 937     | 22 421        | 19 410     | 24 263             |            |                        |            |                 |            |            |            |
|   | 10x20 | 15 847     | 19 809           | 16 954     | 21 193                  | 17 937     | 22 421        | 19 410     | 24 263             |            |                        |            |                 |            |            |            |
|   | 10x21 | 15 847     | 19 809           | 16 954     | 21 193                  | 17 937     | 22 421        | 19 410     | 24 263             |            |                        |            |                 |            |            |            |

 Extreme - Max 22-höjd. Pristillägg 1819 kr exkl moms. Tillägg gäller enkeldörr.






 ECO - Pristillägg ECO tät 2122 kr, ECO glas 2971 kr exkl moms. Tillägg gäller enkeldörr.

<sup>1</sup> Std. kulörer: Klarvit (NCS S 0500-N), Ljusgrå (NCS S 3502-Y), Röd (NCS S 5040-R), Grå (NCS S 6502-B), Blå (NCS S 5030-R90B), Grön (NCS S 5020-G30Y).

<sup>2</sup> Konsteakdörr med ädeltråkarm. <sup>3</sup> Ekdörr med ekkarm

## Ytterdörrar Q-serien

Priserna avser dörr komplett med karm och låskista.

| DÖRRTYP   | MODUL | VITMÅLAD/S0502-Y |            | STD. KULÖR <sup>1</sup> |            | VALFRI NCS/RAL |            | 2-FÄRG/EN SIDA VIT |            |
|---|-------|------------------|------------|-------------------------|------------|----------------|------------|--------------------|------------|
|   |       | Exkl. moms       | Inkl. moms | Exkl. moms              | Inkl. moms | Exkl. moms     | Inkl. moms | Exkl. moms         | Inkl. moms |
|  <p><b>CHARLOTTA Q</b><br/>3-punktsläs ASSA MPL<br/>Klarglas<br/>Dolda gångjärn<br/>Dekorlist alu<br/>Glaslist silver<br/>Dörrtjocklek 64 mm<br/>Min-Max 9-12x19-23</p>  | 9X20  | 32 551           | 40 689     | 33 658                  | 42 073     | 34 641         | 43 302     | 36 114             | 45 143     |
|   | 9X21  | 32 551           | 40 689     | 33 658                  | 42 073     | 34 641         | 43 302     | 36 114             | 45 143     |
|   | 10X20 | 32 551           | 40 689     | 33 658                  | 42 073     | 34 641         | 43 302     | 36 114             | 45 143     |
|   | 10X21 | 32 551           | 40 689     | 33 658                  | 42 073     | 34 641         | 43 302     | 36 114             | 45 143     |
|   |       |                  |            |                         |            |                |            |                    |            |
|  <p><b>LOUISE Q</b><br/>3-punktsläs ASSA MPL<br/>Mirastar glas<br/>Dolda gångjärn<br/>Valfri kulör i<br/>dekorplattan ingår.<br/>Dörrtjocklek 64 mm<br/>Min-Max 9-12x19-23</p>   | 9X20  | 23 275           | 29 094     | 24 382                  | 30 477     | 25 365         | 31 706     | 26 838             | 33 547     |
|   | 9X21  | 23 275           | 29 094     | 24 382                  | 30 477     | 25 365         | 31 706     | 26 838             | 33 547     |
|   | 10X20 | 23 275           | 29 094     | 24 382                  | 30 477     | 25 365         | 31 706     | 26 838             | 33 547     |
|   | 10X21 | 23 275           | 29 094     | 24 382                  | 30 477     | 25 365         | 31 706     | 26 838             | 33 547     |
|   |       |                  |            |                         |            |                |            |                    |            |
|  <p><b>MARGARETA Q</b><br/>3-punktsläs ASSA MPL<br/>Masknanttikt glas<br/>med blyinfattade<br/>glasromber<br/>Allmogegangjärn<br/>Bakkantsåkring<br/>Dekorlistspegel<br/>Dörrtjocklek 64 mm<br/>Min-Max 9-12x19-23</p>                 | 9X20  | 34 137           | 42 671     | 35 244                  | 44 055     | 36 227         | 45 284     | 37 700             | 47 125     |
|   | 9X21  | 34 137           | 42 671     | 35 244                  | 44 055     | 36 227         | 45 284     | 37 700             | 47 125     |
|   | 10X20 | 34 137           | 42 671     | 35 244                  | 44 055     | 36 227         | 45 284     | 37 700             | 47 125     |
|   | 10X21 | 34 137           | 42 671     | 35 244                  | 44 055     | 36 227         | 45 284     | 37 700             | 47 125     |
|   |       |                  |            |                         |            |                |            |                    |            |
|  <p><b>ESTELLE Q</b><br/>3-punktsläs ASSA MPL<br/>Masknanttikt glas<br/>Härdat (in och utv.)<br/>Allmogegangjärn<br/>Bakkantsåkring<br/>Dekorlistspegel<br/>Löstagbara spröjs<br/>Dörrtjocklek 64 mm<br/>Min-Max 9-12x19-23</p>       | 9X20  | 25 172           | 31 465     | 26 279                  | 32 849     | 27 262         | 34 078     | 28 735             | 35 919     |
|   | 9X21  | 25 172           | 31 465     | 26 279                  | 32 849     | 27 262         | 34 078     | 28 735             | 35 919     |
|   | 10X20 | 25 172           | 31 465     | 26 279                  | 32 849     | 27 262         | 34 078     | 28 735             | 35 919     |
|   | 10X21 | 25 172           | 31 465     | 26 279                  | 32 849     | 27 262         | 34 078     | 28 735             | 35 919     |
|   |       |                  |            |                         |            |                |            |                    |            |
|  <p><b>ESTELLE Q PAR</b><br/>3-punktsläs ASSA MPL<br/>Masknanttikt glas<br/>Härdat (in och utv.)<br/>Allmogegangjärn<br/>Bakkantsåkring<br/>Dekorlistspegel<br/>Löstagbara spröjs<br/>Dörrtjocklek 64 mm<br/>Min-Max 14-22x19-23</p> | 14X20 | 50 344           | 62 930     | 52 555                  | 65 694     | 54 522         | 68 153     | 57 471             | 71 839     |
|   | 14X21 | 50 344           | 62 930     | 52 555                  | 65 694     | 54 522         | 68 153     | 57 471             | 71 839     |
|   | 15X20 | 50 344           | 62 930     | 52 555                  | 65 694     | 54 522         | 68 153     | 57 471             | 71 839     |
|   | 15X21 | 50 344           | 62 930     | 52 555                  | 65 694     | 54 522         | 68 153     | 57 471             | 71 839     |
|   |       |                  |            |                         |            |                |            |                    |            |

<sup>1</sup>Std. kulörer: Klarvit (NCS S 0500-N), Ljusgrå (NCS S 3502-Y), Röd (NCS S 5040-R), Grå (NCS S 6502-B), Blå (NCS S 5030-R90B), Grön (NCS S 5020-G30Y).




## Kulörer till Margareta Q

Färgen på romberna i glaset (masknanttikt glas) kan bytas till nedanstående:



Kulörprovets tryckfärgar är endast vägledande och kan avvika mot produkterna.

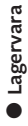





| DÖRRTYP  | MODUL  | VITMÅLAD/50502-Y  |   | STD. KULÖR <sup>1</sup> |            | VALFRI NCS/RAL |            | 2-FÄRG/EN SIDA VIT |            | KONSTTEAK <sup>2</sup> |            | EK <sup>3</sup> |            | FURU       |            |        |        |
|--|--|---|---|-------------------------|------------|----------------|------------|--------------------|------------|------------------------|------------|-----------------|------------|------------|------------|--------|--------|
|  |  | Exkl. moms  | Inkl. moms  | Exkl. moms              | Inkl. moms | Exkl. moms     | Inkl. moms | Exkl. moms         | Inkl. moms | Exkl. moms             | Inkl. moms | Exkl. moms      | Inkl. moms | Exkl. moms | Inkl. moms |        |        |
|   | <b>SI-0</b><br>Cotswold<br>Härdat in/utv<br>Min-Max 2-5 (6-10)<br>x18-23 | 2X21  | 5 008   | 6 260                   | 5 975      | 7 469          | 6 327      | 7 909              | 6 807      | 8 509                  | 9 443      | 11 804          | 9 443      | 11 804     | 5 893      | 7 366  |        |
|  |  | 3X21  | ● 5 008   | 6 260                   | 5 975      | 7 469          | 6 327      | 7 909              | 6 807      | 8 509                  | 9 443      | 11 804          | 9 443      | 11 804     | 5 893      | 7 366  |        |
|  |  | 4X21  | ● 5 008   | 6 260                   | 5 975      | 7 469          | 6 327      | 7 909              | 6 807      | 8 509                  | 9 443      | 11 804          | 9 443      | 11 804     | 5 893      | 7 366  |        |
|  |  | 5X21  | 5 008   | 6 260                   | 5 975      | 7 469          | 6 327      | 7 909              | 6 807      | 8 509                  | 9 443      | 11 804          | 9 443      | 11 804     | 5 893      | 7 366  |        |
|  |  | 3x20  | 5 008   | 6 260                   | 5 975      | 7 469          | 6 327      | 7 909              | 6 807      | 8 509                  | 9 443      | 11 804          | 9 443      | 11 804     | 5 893      | 7 366  |        |
|  |  | 4x20  | 5 008   | 6 260                   | 5 975      | 7 469          | 6 327      | 7 909              | 6 807      | 8 509                  | 9 443      | 11 804          | 9 443      | 11 804     | 5 893      | 7 366  |        |
|  |  | 5x20  | 5 008   | 6 260                   | 5 975      | 7 469          | 6 327      | 7 909              | 6 807      | 8 509                  | 9 443      | 11 804          | 9 443      | 11 804     | 5 893      | 7 366  |        |
|  |  | 2x21  | 5 008   | 6 260                   | 5 975      | 7 469          | 6 327      | 7 909              | 6 807      | 8 509                  | 9 443      | 11 804          | 9 443      | 11 804     | 5 893      | 7 366  |        |
|  |  | 3X21  | ● 5 008   | 6 260                   | 5 975      | 7 469          | 6 327      | 7 909              | 6 807      | 8 509                  | 9 443      | 11 804          | 9 443      | 11 804     | 5 893      | 7 366  |        |
|  |  | 4X21  | ● 5 008   | 6 260                   | 5 975      | 7 469          | 6 327      | 7 909              | 6 807      | 8 509                  | 9 443      | 11 804          | 9 443      | 11 804     | 5 893      | 7 366  |        |
|  |  | 5X21  | 5 008   | 6 260                   | 5 975      | 7 469          | 6 327      | 7 909              | 6 807      | 8 509                  | 9 443      | 11 804          | 9 443      | 11 804     | 5 893      | 7 366  |        |
|  |  |  | <b>SI-2</b><br>Cotswold<br>Härdat in/utv<br>nedre del<br>Min-Max 2-5 (6-10)<br>x18-23 | 3X21                    | 5 324      | 6 655          | 6 291      | 7 864              | 6 643      | 8 304                  | 7 123      | 8 904           | 10 056     | 12 570     | 10 090     | 12 613 | 8 550  |
| 4X21   | 5 324  |   |   | 6 655                   | 6 291      | 7 864          | 6 643      | 8 304              | 7 123      | 8 904                  | 10 056     | 12 570          | 10 090     | 12 613     | 8 550      | 10 688 |        |
| 5X21   | 5 324  |   |   | 6 655                   | 6 291      | 7 864          | 6 643      | 8 304              | 7 123      | 8 904                  | 10 056     | 12 570          | 10 090     | 12 613     | 8 550      | 10 688 |        |
| 3x20   | 5 324  |   |   | 6 655                   | 6 291      | 7 864          | 6 643      | 8 304              | 7 123      | 8 904                  | 10 056     | 12 570          | 10 090     | 12 613     | 8 550      | 10 688 |        |
| 4x20   | 5 324  |   |   | 6 655                   | 6 291      | 7 864          | 6 643      | 8 304              | 7 123      | 8 904                  | 10 056     | 12 570          | 10 090     | 12 613     | 8 550      | 10 688 |        |
| 5x20   | 5 324  |   |   | 6 655                   | 6 291      | 7 864          | 6 643      | 8 304              | 7 123      | 8 904                  | 10 056     | 12 570          | 10 090     | 12 613     | 8 550      | 10 688 |        |
| 3X21   | 6 015  |   |   | 7 519                   | 6 982      | 8 728          | 7 334      | 9 168              | 7 814      | 9 768                  | 10 730     | 13 413          | 16 141     | 10 730     | 13 413     | 9 096  | 11 370 |
| 4X21   | 6 015  |   |   | 7 519                   | 6 982      | 8 728          | 7 334      | 9 168              | 7 814      | 9 768                  | 10 730     | 13 413          | 16 141     | 10 730     | 13 413     | 9 096  | 11 370 |
| 5X21   | 6 015  |   |   | 7 519                   | 6 982      | 8 728          | 7 334      | 9 168              | 7 814      | 9 768                  | 10 730     | 13 413          | 16 141     | 10 730     | 13 413     | 9 096  | 11 370 |
| 3x20   | 6 015  |   |   | 7 519                   | 6 982      | 8 728          | 7 334      | 9 168              | 7 814      | 9 768                  | 10 730     | 13 413          | 16 141     | 10 730     | 13 413     | 9 096  | 11 370 |
| 4x20   | 6 015  |   |   | 7 519                   | 6 982      | 8 728          | 7 334      | 9 168              | 7 814      | 9 768                  | 10 730     | 13 413          | 16 141     | 10 730     | 13 413     | 9 096  | 11 370 |
| 5x20   | 6 015  |   |   | 7 519                   | 6 982      | 8 728          | 7 334      | 9 168              | 7 814      | 9 768                  | 10 730     | 13 413          | 16 141     | 10 730     | 13 413     | 9 096  | 11 370 |
|  | <b>SI-4</b><br>Cotswold<br>Härdat in/utv<br>Min-Max 2-5 (6-10)<br>x18-23 | 3X21  | 6 015   | 7 519                   | 6 982      | 8 728          | 7 334      | 9 168              | 7 814      | 9 768                  | 11 641     | 14 551          | 11 641     | 14 551     | 10 848     | 13 560 |        |
|  |  | 4X21  | 6 015   | 7 519                   | 6 982      | 8 728          | 7 334      | 9 168              | 7 814      | 9 768                  | 11 641     | 14 551          | 11 641     | 14 551     | 10 848     | 13 560 |        |
|  |  | 5X21  | 6 015   | 7 519                   | 6 982      | 8 728          | 7 334      | 9 168              | 7 814      | 9 768                  | 11 641     | 14 551          | 11 641     | 14 551     | 10 848     | 13 560 |        |
|  |  | 3x20  | 6 015   | 7 519                   | 6 982      | 8 728          | 7 334      | 9 168              | 7 814      | 9 768                  | 11 641     | 14 551          | 11 641     | 14 551     | 10 848     | 13 560 |        |
|  |  | 4x20  | 6 015   | 7 519                   | 6 982      | 8 728          | 7 334      | 9 168              | 7 814      | 9 768                  | 11 641     | 14 551          | 11 641     | 14 551     | 10 848     | 13 560 |        |
|  |  | 5x20  | 6 015   | 7 519                   | 6 982      | 8 728          | 7 334      | 9 168              | 7 814      | 9 768                  | 11 641     | 14 551          | 11 641     | 14 551     | 10 848     | 13 560 |        |

Övriga storlekar offereras.

<sup>1</sup> Std. kulörer: Ljusgrå (NCS s 3502-Y), Röd (NCS s 5040-R), Grå (NCS s 6502-B), Blå (NCS s 5030-R90B), Grön (NCS s 5050-G30Y).  
<sup>2</sup> Konstteakdörr med ädelträkarm. <sup>3</sup> Ekdörr med ekkarm

# Sidoljus/överljus



| DÖRRTYP  | MODUL  |            | VITMÅLAD/50502-Y |            | STD. KULÖR <sup>1</sup> |            | VALFRI NCS/RAL |            | 2-FÄRG/EN SIDA VIT |            | KONSTTEAK <sup>2</sup> |            | EK <sup>3</sup> |            | FURU       |            |
|--|--------|------------|------------------|------------|-------------------------|------------|----------------|------------|--------------------|------------|------------------------|------------|-----------------|------------|------------|------------|
|  |        | Exkl. moms | Inkl. moms       | Exkl. moms | Inkl. moms              | Exkl. moms | Inkl. moms     | Exkl. moms | Inkl. moms         | Exkl. moms | Inkl. moms             | Exkl. moms | Inkl. moms      | Exkl. moms | Inkl. moms | Exkl. moms |
| <br><b>SL-LAILA</b><br>Klarglas<br>Min-Max 2-5 (6-10)<br>x19-23   | 3X21   | 6 199      | 7 749            | 7 166      | 8 958                   | 7 518      | 9 398          | 7 998      | 9 998              | 12 072     | 15 090                 | 12 072     | 15 090          | 11 527     | 14 409     |            |
|  | 4X21   | 6 199      | 7 749            | 7 166      | 8 958                   | 7 518      | 9 398          | 7 998      | 9 998              | 12 072     | 15 090                 | 12 072     | 15 090          | 11 527     | 14 409     |            |
|  | 5X21   | 6 199      | 7 749            | 7 166      | 8 958                   | 7 518      | 9 398          | 7 998      | 9 998              | 12 072     | 15 090                 | 12 072     | 15 090          | 11 527     | 14 409     |            |
|  | 3X20   | 6 199      | 7 749            | 7 166      | 8 958                   | 7 518      | 9 398          | 7 998      | 9 998              | 12 072     | 15 090                 | 12 072     | 15 090          | 11 527     | 14 409     |            |
|  | 4X20   | 6 199      | 7 749            | 7 166      | 8 958                   | 7 518      | 9 398          | 7 998      | 9 998              | 12 072     | 15 090                 | 12 072     | 15 090          | 11 527     | 14 409     |            |
| 5X20   | 6 199  | 7 749      | 7 166            | 8 958      | 7 518                   | 9 398      | 7 998          | 7 998      | 9 998              | 12 072     | 15 090                 | 12 072     | 15 090          | 11 527     | 14 409     |            |
| <br><b>SL-STEPPAT</b><br>Klarglas<br>Glasram svart alt silver<br>Rostfri sparkplåt<br>Min-Max 4-5 (6-10)<br>x19-22<br>Laminat - Extreme | 4X20   | 11 951     | 14 939           | 12 918     | 16 148                  | 13 270     | 16 588         | 13 750     | 17 188             |            |                        |            |                 |            |            |            |
|  | 4X21   | 11 951     | 14 939           | 12 918     | 16 148                  | 13 270     | 16 588         | 13 750     | 17 188             |            |                        |            |                 |            |            |            |
|  | 5X20   | 11 951     | 14 939           | 12 918     | 16 148                  | 13 270     | 16 588         | 13 750     | 17 188             |            |                        |            |                 |            |            |            |
|  | 5X21   | 11 951     | 14 939           | 12 918     | 16 148                  | 13 270     | 16 588         | 13 750     | 17 188             |            |                        |            |                 |            |            |            |
|  |        |            |                  |            |                         |            |                |            |                    |            |                        |            |                 |            |            |            |
| <br><b>ÖVERLJUS</b><br>Klarglas<br>Min-Max 7-15 (16-20) x<br>2-5 (6-10)   | 9X2    | 3 848      | 4 810            | 4 815      | 6 019                   | 5 167      | 6 459          | 5 647      | 7 059              | 6 817      | 8 521                  | 6 817      | 8 521           |            |            |            |
|  | 9X3    | 3 848      | 4 810            | 4 815      | 6 019                   | 5 167      | 6 459          | 5 647      | 7 059              | 6 817      | 8 521                  | 6 817      | 8 521           |            |            |            |
|  | 9X4    | 3 848      | 4 810            | 4 815      | 6 019                   | 5 167      | 6 459          | 5 647      | 7 059              | 6 817      | 8 521                  | 6 817      | 8 521           | 3 935      | 4 919      |            |
|  | 10X2-4 | 3 848      | 4 810            | 4 815      | 6 019                   | 5 167      | 6 459          | 5 647      | 7 059              | 6 817      | 8 521                  | 6 817      | 8 521           | 3 935      | 4 919      |            |
|  | 12X2-4 | 3 944      | 4 930            | 4 911      | 6 139                   | 5 263      | 6 579          | 5 743      | 7 179              | 7 454      | 9 318                  | 7 454      | 9 318           | 4 195      | 5 244      |            |
|  | 13X2-4 | 3 944      | 4 930            | 4 911      | 6 139                   | 5 263      | 6 579          | 5 743      | 7 179              | 7 454      | 9 318                  | 7 454      | 9 318           | 4 195      | 5 244      |            |
|  | 14X2-4 | 3 944      | 4 930            | 4 911      | 6 139                   | 5 263      | 6 579          | 5 743      | 7 179              | 7 454      | 9 318                  | 7 454      | 9 318           | 4 195      | 5 244      |            |
|  | 15X2-4 | 3 944      | 4 930            | 4 911      | 6 139                   | 5 263      | 6 579          | 5 743      | 7 179              | 7 454      | 9 318                  | 7 454      | 9 318           | 4 195      | 5 244      |            |
|  |        |            |                  |            |                         |            |                |            |                    |            |                        |            |                 |            |            |            |

Övriga storlekar offereras.




<sup>1</sup> Std. kulör: Ljusgrå (NCS S 3502-Y), Röd (NCS S 5040-R), Grå (NCS S 6502-B), Blå (NCS S 5030-R90B), Grön (NCS S 5020-G30Y).  
<sup>2</sup> Konstteakdör: med ädelträkarm. <sup>3</sup> Ekdörr med ekkarm

## Tillval: spröjs till sido- och överljus

| Utförande | Art. nr | Exkl. moms | Inkl. moms |
|-----------|---------|------------|------------|
| VIT/ST    | LSV2222 | 250        | 313        |
| TEAK/ST   | LSF5555 | 300        | 375        |
| FURU/ST   | LST3333 | 250        | 313        |
| EK/ST     | LSE4444 | 300        | 375        |
| Kulör/ST  | LSK111  | 300        | 375        |



# Halvpardörrar

| DÖRRTYP   |  | MODUL      |            | VITMÅLAD/S0502-Y |            | STD. KULÖR <sup>1</sup> |            | VALFRI NCS/RAL |            | 2-FÄRIG/EN SIDA VIT |            |
|---|--|------------|------------|------------------|------------|-------------------------|------------|----------------|------------|---------------------|------------|
|   |  | Exkl. moms | Inkl. moms | Exkl. moms       | Inkl. moms | Exkl. moms              | Inkl. moms | Exkl. moms     | Inkl. moms | Exkl. moms          | Inkl. moms |
|  | <b>HP TÄT</b><br>Min-Max 3-5 (6-10)<br>x18-23                                | 3X21       | 7 874      | 9 842            | 8 981      | 11 226                  | 9 964      | 12 455         | 11 437     | 14 296              |            |
|   |  | 4X21       | 7 874      | 9 842            | 8 981      | 11 226                  | 9 964      | 12 455         | 11 437     | 14 296              |            |
|   |  | 5X21       | 7 874      | 9 842            | 8 981      | 11 226                  | 9 964      | 12 455         | 11 437     | 14 296              |            |
|   |  | 3X20       | 7 874      | 9 842            | 8 981      | 11 226                  | 9 964      | 12 455         | 11 437     | 14 296              |            |
|   |  | 4X20       | 7 874      | 9 842            | 8 981      | 11 226                  | 9 964      | 12 455         | 11 437     | 14 296              |            |
|   |  | 5X20       | 7 874      | 9 842            | 8 981      | 11 226                  | 9 964      | 12 455         | 11 437     | 14 296              |            |
|  | <b>HP GLAS</b><br>Klarglas<br>Härdat inv/utv<br>Min-Max 3-5 (6-10)<br>x18-23 | 3X21       | 9 690      | 12 113           | 10 797     | 13 496                  | 11 780     | 14 725         | 13 253     | 16 566              |            |
|   |  | 4X21       | 9 690      | 12 113           | 10 797     | 13 496                  | 11 780     | 14 725         | 13 253     | 16 566              |            |
|   |  | 5X21       | 9 690      | 12 113           | 10 797     | 13 496                  | 11 780     | 14 725         | 13 253     | 16 566              |            |
|   |  | 3X20       | 9 690      | 12 113           | 10 797     | 13 496                  | 11 780     | 14 725         | 13 253     | 16 566              |            |
|   |  | 4X20       | 9 690      | 12 113           | 10 797     | 13 496                  | 11 780     | 14 725         | 13 253     | 16 566              |            |
|   |  | 5X20       | 9 690      | 12 113           | 10 797     | 13 496                  | 11 780     | 14 725         | 13 253     | 16 566              |            |
|  | <b>HP STEP</b><br>Klarglas<br>Härdat inv/utv<br>Min-Max 3-5 (6-10)<br>x18-22 | 4X21       | 15 845     | 19 806           | 16 952     | 21 189                  | 17 935     | 22 418         | 19 408     | 24 259              |            |
|   |  | 5X21       | 15 845     | 19 806           | 16 952     | 21 189                  | 17 935     | 22 418         | 19 408     | 24 259              |            |
|   |  | 4X20       | 15 845     | 19 806           | 16 952     | 21 189                  | 17 935     | 22 418         | 19 408     | 24 259              |            |
|   |  | 5X20       | 15 845     | 19 806           | 16 952     | 21 189                  | 17 935     | 22 418         | 19 408     | 24 259              |            |
|   |  |            |            |                  |            |                         |            |                |            |                     |            |
|   |  |            |            |                  |            |                         |            |                |            |                     |            |

Ovan priser läggs till på enkeldörrspriset för komplett pardörr.  
Övriga storlekar offereras.

**HP GLAS** - Halvpardel Glas har samma glas som dörrarna Alexandra, Athena, Felicia, Maj och Nathalie.  
På övriga dörrar kommer glaset inte att linjera.

**HP STEP** - Halvpardel Step har samma glashöjd som dörrarna Maya, Minnah och Ronja.  
På övriga dörrar kommer glaset inte att linjera.



Halvpardörr TANJA (HP TÄT)



Halvpardörr ROSA (HP GLAS)



Halvpardörr MINNAH (HP STEP)

## Altandörrar

Våra altandörrar är uppbyggda precis som våra ytterdörrar, alltså med ett riktigt-ytterdörrslås. Det betyder att de går att utrusta med t ex elslutbleck eller utrymningsbehör. Altandörrarna finns både med och utan aluminiumbeklädnad.

Altandörrrens insida är slät och falsad, den har alltså inga synliga gislister runt fönstret.

Som standard linjerar dörrarna med ett öppningsbart vridfönster, men de går också att linjera med ett fast fönster mot ett pristillägg. Se tillägg på sid 39.



Altan Trä



Altan Alu






Altan insida

## Altandörrar trä

Priserna avser dörr komplett med karm och låskista.

### ● Lagervara






| DÖRRTYP   | MODUL | VITMÅLAD/S0502-Y | STD. KULÖR <sup>1</sup> | VALFRI NCS/RAL | 2-FÄRG/EN SIDA VIT |
|---|-------|------------------|-------------------------|----------------|--------------------|
|   |       | Inkl. moms       | Exkl. moms              | Inkl. moms     | Exkl. moms         |
| <br><b>ALTAN TRÄ -12</b><br>ASSA 2002C<br>Klarglas<br>Dekorspårad utsida<br>Dörrtjocklek 64 mm<br>Min-Max 7-12x18-23   | 9X20  | 11 121           | 12 228                  | 15 285         | 13 211             |
|   | 9X21  | 11 121           | 12 228                  | 15 285         | 13 211             |
|   | 10X20 | 11 121           | 12 228                  | 15 285         | 13 211             |
|   | 10X21 | 11 121           | 12 228                  | 15 285         | 13 211             |
|   |       |                  |                         |                |                    |
| <br><b>ALTAN TRÄ -12</b><br>ASSA 2002C<br>Klarglas<br>Dekorspårad utsida<br>Dörrtjocklek 64 mm<br>Min-Max 13-22x18-23 | 14x20 | 22 243           | 27 804                  | 30 568         | 26 421             |
|   | 14x21 | 22 243           | 27 804                  | 30 568         | 26 421             |
|   | 15x20 | 22 243           | 27 804                  | 30 568         | 26 421             |
|   | 15x21 | 22 243           | 27 804                  | 30 568         | 26 421             |
|   |       |                  |                         |                |                    |
| <br><b>ALTAN TRÄ -13</b><br>ASSA 2002C<br>Klarglas<br>Dekorspårad utsida<br>Dörrtjocklek 64 mm<br>Min-Max 7-12x18-23 | 9X20  | 11 121           | 12 228                  | 15 285         | 13 211             |
|   | 9X21  | 11 121           | 12 228                  | 15 285         | 13 211             |
|   | 10X20 | 11 121           | 12 228                  | 15 285         | 13 211             |
|   | 10X21 | 11 121           | 12 228                  | 15 285         | 13 211             |
|   |       |                  |                         |                |                    |

<sup>1</sup> Std. kulörer: Klarvit (NCS S 0500-N), Ljusgrå (NCS S 3502-Y), Röd (NCS S 5040-R), Grå (NCS S 6002-B), Blå (NCS S 5030-R90B), Grön (NCS S 5020-G30Y)

# Altandörrar trä

Priserna avser dörr komplett med karm och låskista.

● Lagervara

| DÖRRTYP  | MODUL |  | VITMÅLAD/S0502-Y |            | STD. KULÖR <sup>1</sup> |            | VALFRI NCS/RAL |            | 2-FÄRG/EN SIDA VIT |            |
|--|-------|--|------------------|------------|-------------------------|------------|----------------|------------|--------------------|------------|
|  |       |  | Exkl. moms       | Inkl. moms | Exkl. moms              | Inkl. moms | Exkl. moms     | Inkl. moms | Exkl. moms         | Inkl. moms |
|  <p><b>ALTAN TRÄ -13</b><br/>ASSA 2002c<br/>Klarglas<br/>Dekorspärad utsida<br/>Dörrtjocklek 64 mm<br/>Min-Max 13-22x18-23</p>                | 14x20 |  | 22 243           | 27 804     | 24 454                  | 30 568     | 26 421         | 33 026     | 29 370             | 36 713     |
|  | 14x21 |  | 22 243           | 27 804     | 24 454                  | 30 568     | 26 421         | 33 026     | 29 370             | 36 713     |
|  | 15x20 |  | 22 243           | 27 804     | 24 454                  | 30 568     | 26 421         | 33 026     | 29 370             | 36 713     |
|  | 15x21 |  | 22 243           | 27 804     | 24 454                  | 30 568     | 26 421         | 33 026     | 29 370             | 36 713     |
|  |       |  |                  |            |                         |            |                |            |                    |            |
|  <p><b>ALTAN TRÄ -16</b><br/>ASSA 2002c<br/>Härdat klarglas inv/utv<br/>Dekorspärad utsida<br/>Dörrtjocklek 64 mm<br/>Min-Max 7-12x18-23</p>  | 9X20  |  | 11 500           | 14 375     | 12 607                  | 15 759     | 13 590         | 16 988     | 15 063             | 18 829     |
|  | 9X21  |  | 11 500           | 14 375     | 12 607                  | 15 759     | 13 590         | 16 988     | 15 063             | 18 829     |
|  | 10X20 |  | 11 500           | 14 375     | 12 607                  | 15 759     | 13 590         | 16 988     | 15 063             | 18 829     |
|  | 10X21 |  | 11 500           | 14 375     | 12 607                  | 15 759     | 13 590         | 16 988     | 15 063             | 18 829     |
|  |       |  |                  |            |                         |            |                |            |                    |            |
|  <p><b>ALTAN TRÄ -16</b><br/>ASSA 2002c<br/>Härdat klarglas inv/utv<br/>Dekorspärad utsida<br/>Dörrtjocklek 64 mm<br/>Min-Max 13-22x18-23</p> | 14X20 |  | 23 000           | 28 750     | 25 211                  | 31 514     | 27 178         | 33 973     | 30 127             | 37 659     |
|  | 14X21 |  | 23 000           | 28 750     | 25 211                  | 31 514     | 27 178         | 33 973     | 30 127             | 37 659     |
|  | 15X20 |  | 23 000           | 28 750     | 25 211                  | 31 514     | 27 178         | 33 973     | 30 127             | 37 659     |
|  | 15X21 |  | 23 000           | 28 750     | 25 211                  | 31 514     | 27 178         | 33 973     | 30 127             | 37 659     |
|  |       |  |                  |            |                         |            |                |            |                    |            |
|  <p><b>ALTAN TRÄ HELGL.</b><br/>ASSA 2002c<br/>Härdat klarglas inv/utv<br/>Dörrtjocklek 64 mm<br/>Min-Max 7-12x18-23</p>                     | 9X20  |  | 11 500           | 14 375     | 12 607                  | 15 759     | 13 590         | 16 988     | 15 063             | 18 829     |
|  | 9X21  |  | 11 500           | 14 375     | 12 607                  | 15 759     | 13 590         | 16 988     | 15 063             | 18 829     |
|  | 10X20 |  | 11 500           | 14 375     | 12 607                  | 15 759     | 13 590         | 16 988     | 15 063             | 18 829     |
|  | 10X21 |  | 11 500           | 14 375     | 12 607                  | 15 759     | 13 590         | 16 988     | 15 063             | 18 829     |
|  |       |  |                  |            |                         |            |                |            |                    |            |
|  <p><b>ALTAN TRÄ HELGL.</b><br/>ASSA 2002c<br/>Härdat klarglas inv/utv<br/>Dörrtjocklek 64 mm<br/>Min-Max 13-22x18-23</p>                   | 14X20 |  | 23 000           | 28 750     | 25 211                  | 31 514     | 27 178         | 33 973     | 30 127             | 37 659     |
|  | 14X21 |  | 23 000           | 28 750     | 25 211                  | 31 514     | 27 178         | 33 973     | 30 127             | 37 659     |
|  | 15X20 |  | 23 000           | 28 750     | 25 211                  | 31 514     | 27 178         | 33 973     | 30 127             | 37 659     |
|  | 15X21 |  | 23 000           | 28 750     | 25 211                  | 31 514     | 27 178         | 33 973     | 30 127             | 37 659     |
|  |       |  |                  |            |                         |            |                |            |                    |            |

## Bröstningshöjd\*

|                |     |      |
|----------------|-----|------|
| ALTAN-12       | M20 | 900  |
|                | M21 | 1000 |
| ALTAN-13       | M20 | 800  |
|                | M21 | 900  |
| ALTAN-16       | M20 | 500  |
|                | M21 | 600  |
| ALTAN HELGLASD | M20 | 200  |
|                | M21 | 300  |





\*Bröstningshöjd mäts från underkant tröskel till synligt glas.





<sup>1</sup> Std. kulörer: Klarvit (NCS S 0500-N), Ljusgrå (NCS S 3502-Y), Röd (NCS S 5040-R), Grå (NCS S 6002-B), Blå (NCS S 5030-R90B), Grön (NCS S 5020-G30Y).

## Altandörrar ALU

Priserna avser dörr komplett med karm och låskista.

● Lagervara

| DÖRR TYP  | MODUL  |       | VITMÅLAD/So502-Y |            |
|---|--|-------|------------------|------------|
|   |  |       | Exkl. moms       | Inkl. moms |
|    | <b>ALTAN ALU -12</b><br>ASSA 2002c<br>Klarglas<br>Aluminiumprofil<br>utvändigt<br>Dörrfjocklek 64 mm +<br>Alu 12 mm<br>Min-Max 7-12x18-22  | 9X20  | 15 071           | 18 839     |
|   |  | 9X21  | 15 071           | 18 839     |
|   |  | 10X20 | 15 071           | 18 839     |
|   |  | 10X21 | 15 071           | 18 839     |
|   |  |       |                  |            |
|    | <b>ALTAN ALU -12</b><br>ASSA 2002c<br>Klarglas<br>Aluminiumprofil<br>utvändigt<br>Dörrfjocklek 64 mm +<br>Alu 12 mm<br>Min-Max 13-20x18-22 | 14X20 | 30 142           | 37 678     |
|   |  | 14X21 | 30 142           | 37 678     |
|   |  | 15X20 | 30 142           | 37 678     |
|   |  | 15X21 | 30 142           | 37 678     |
|   |  |       |                  |            |
|    | <b>ALTAN ALU -13</b><br>ASSA 2002c<br>Klarglas<br>Aluminiumprofil<br>utvändigt<br>Dörrfjocklek 64 mm +<br>Alu 12 mm<br>Min-Max 7-12x18-22  | 9X20  | 15 071           | 18 839     |
|   |  | 9X21  | 15 071           | 18 839     |
|   |  | 10X20 | 15 071           | 18 839     |
|   |  | 10X21 | 15 071           | 18 839     |
|   |  |       |                  |            |
|  | <b>ALTAN ALU -13</b><br>ASSA 2002c<br>Klarglas<br>Aluminiumprofil<br>utvändigt<br>Dörrfjocklek 64 mm +<br>Alu 12 mm<br>Min-Max 13-20x18-22 | 14X20 | 30 142           | 37 678     |
|   |  | 14X21 | 30 142           | 37 678     |
|   |  | 15X20 | 30 142           | 37 678     |
|   |  | 15X21 | 30 142           | 37 678     |
|   |  |       |                  |            |

| DÖRR TYP  | MODUL   |       | VITMÅLAD/So502-Y |            |
|---|---|-------|------------------|------------|
|   |   |       | Exkl. moms       | Inkl. moms |
|    | <b>ALTAN ALU -16</b><br>ASSA 2002c<br>Härdat klarglas inv/utv<br>Aluminiumprofil<br>utvändigt<br>Dörrfjocklek 64 mm +<br>Alu 12 mm<br>Min-Max 7-12x20-22    | 9X20  | 16 100           | 21 363     |
|   |   | 9X21  | 16 100           | 21 363     |
|   |   | 10X20 | 16 100           | 21 363     |
|   |   | 10X21 | 16 100           | 21 363     |
|   |   |       |                  |            |
|    | <b>ALTAN ALU -16</b><br>ASSA 2002c<br>Härdat klarglas inv/utv<br>Aluminiumprofil<br>utvändigt<br>Dörrfjocklek 64 mm +<br>Alu 12 mm<br>Min-Max 13-20x20-22   | 14X20 | 32 200           | 40 250     |
|   |   | 14X21 | 32 200           | 40 250     |
|   |   | 15X20 | 32 200           | 40 250     |
|   |   | 15X21 | 32 200           | 40 250     |
|   |   |       |                  |            |
|    | <b>ALTAN ALU HELGL</b><br>ASSA 2002c<br>Härdat klarglas inv/utv<br>Aluminiumprofil<br>utvändigt<br>Dörrfjocklek 64 mm +<br>Alu 12 mm<br>Min-Max 7-12x18-22  | 9X20  | 16 100           | 20 125     |
|   |   | 9X21  | 16 100           | 20 125     |
|   |   | 10X20 | 16 100           | 20 125     |
|   |   | 10X21 | 16 100           | 20 125     |
|   |   |       |                  |            |
|  | <b>ALTAN ALU HELGL</b><br>ASSA 2002c<br>Härdat klarglas inv/utv<br>Aluminiumprofil<br>utvändigt<br>Dörrfjocklek 64 mm +<br>Alu 12 mm<br>Min-Max 13-20x18-22 | 14X20 | 32 200           | 40 250     |
|   |   | 14X21 | 32 200           | 40 250     |
|   |   | 15X20 | 32 200           | 40 250     |
|   |   | 15X21 | 32 200           | 40 250     |
|   |   |       |                  |            |

## Bröstningshöjd\*

|                 |     |      |
|-----------------|-----|------|
| ALTAN-12        | M20 | 900  |
|                 | M21 | 1000 |
| ALTAN-13        | M20 | 800  |
|                 | M21 | 900  |
| ALTAN-16        | M20 | 500  |
|                 | M21 | 600  |
| ALTAN HELGLASAD | M20 | 200  |
|                 | M21 | 300  |

\*Bröstningshöjd mäts från underkant tröskel till synligt glas.



# Tillval altandörrar

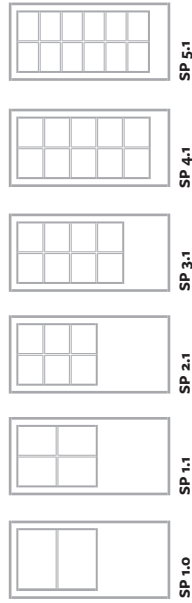
## Spröjs till altandörrar

Löstagbar spröjs

| SPRÖJSTYP | ALTAN TRÄ  |            | ALTAN ALU * |            |
|-----------|------------|------------|-------------|------------|
|           | Exkl. moms | Inkl. moms | Exkl. moms  | Inkl. moms |
| SP 1.0    | 186        | 233        | 208         | 260        |
| SP 1.1    | 438        | 548        | 486         | 608        |
| SP 2.0    | 348        | 435        | 377         | 471        |
| SP 2.1    | 613        | 766        | 733         | 916        |
| SP 2.2    | 1090       | 1363       | 1365        | 1706       |
| SP 2.3    | 1330       | 1663       | 1633        | 2041       |
| SP 3.0    | 492        | 615        | 566         | 708        |
| SP 3.1    | 867        | 1084       | 1072        | 1340       |
| SP 3.2    | 1330       | 1663       | 1633        | 2041       |
| SP 3.3    | 1879       | 2349       | 2287        | 2859       |
| SP 3.4    | 2372       | 2965       | 2903        | 3629       |
| SP 4.0    | 633        | 791        | 769         | 961        |
| SP 4.1    | 1128       | 1410       | 1376        | 1720       |
| SP 4.2    | 1731       | 2164       | 2105        | 2631       |
| SP 4.3    | 2372       | 2965       | 2903        | 3629       |
| SP 5.0    | 753        | 941        | 917         | 1146       |
| SP 5.1    | 1358       | 1698       | 1655        | 2069       |

\* Hela spröjsen, in- och utsida, mälas i utsidans aluminiumkulör.

## Spröjsexempel



## Ytbehandling aluminium

Tolv kulörer som standard utan pristillägg.

|  |                            |  |                      |
|--|----------------------------|--|----------------------|
|  | RAL 9006 (Silver)          |  | RAL 8017 (Brun)      |
|  | NCS S 0502-Y (Standardvit) |  | SW 802D** (Brun)     |
|  | RAL 9010 (Ren vit *)       |  | RAL 9005 (Svart *)   |
|  | NCS S 0500-N (Klarvit)     |  | RAL 7012 (Basallgrå) |
|  | RAL 6009 (Firgrön)         |  | RAL 7004 (Signalgrå) |
|  | NCS S 0502-Y (Standardvit) |  | RAL 3011 (Brunröd)   |
|  | NCS S 0500-N (Klarvit)     |  | RAL 9006 (Silver)    |
|  | NCS S 0502-Y (Standardvit) |  | RAL 3011 (Brunröd)   |
|  | NCS S 0500-N (Klarvit)     |  | RAL 8017 (Brun)      |
|  | NCS S 0502-Y (Standardvit) |  | SW 802D** (Brun)     |
|  | NCS S 0500-N (Klarvit)     |  | RAL 9005 (Svart *)   |
|  | NCS S 0502-Y (Standardvit) |  | RAL 7012 (Basallgrå) |
|  | NCS S 0500-N (Klarvit)     |  | RAL 7004 (Signalgrå) |
|  | NCS S 0502-Y (Standardvit) |  | RAL 3011 (Brunröd)   |
|  | NCS S 0500-N (Klarvit)     |  | RAL 9006 (Silver)    |
|  | NCS S 0502-Y (Standardvit) |  | RAL 3011 (Brunröd)   |
|  | NCS S 0500-N (Klarvit)     |  | RAL 8017 (Brun)      |
|  | NCS S 0502-Y (Standardvit) |  | SW 802D** (Brun)     |
|  | NCS S 0500-N (Klarvit)     |  | RAL 9005 (Svart *)   |
|  | NCS S 0502-Y (Standardvit) |  | RAL 7012 (Basallgrå) |
|  | NCS S 0500-N (Klarvit)     |  | RAL 7004 (Signalgrå) |
|  | NCS S 0502-Y (Standardvit) |  | RAL 3011 (Brunröd)   |
|  | NCS S 0500-N (Klarvit)     |  | RAL 9006 (Silver)    |
|  | NCS S 0502-Y (Standardvit) |  | RAL 3011 (Brunröd)   |
|  | NCS S 0500-N (Klarvit)     |  | RAL 8017 (Brun)      |
|  | NCS S 0502-Y (Standardvit) |  | SW 802D** (Brun)     |
|  | NCS S 0500-N (Klarvit)     |  | RAL 9005 (Svart *)   |
|  | NCS S 0502-Y (Standardvit) |  | RAL 7012 (Basallgrå) |
|  | NCS S 0500-N (Klarvit)     |  | RAL 7004 (Signalgrå) |
|  | NCS S 0502-Y (Standardvit) |  | RAL 3011 (Brunröd)   |
|  | NCS S 0500-N (Klarvit)     |  | RAL 9006 (Silver)    |
|  | NCS S 0502-Y (Standardvit) |  | RAL 3011 (Brunröd)   |
|  | NCS S 0500-N (Klarvit)     |  | RAL 8017 (Brun)      |
|  | NCS S 0502-Y (Standardvit) |  | SW 802D** (Brun)     |
|  | NCS S 0500-N (Klarvit)     |  | RAL 9005 (Svart *)   |
|  | NCS S 0502-Y (Standardvit) |  | RAL 7012 (Basallgrå) |
|  | NCS S 0500-N (Klarvit)     |  | RAL 7004 (Signalgrå) |
|  | NCS S 0502-Y (Standardvit) |  | RAL 3011 (Brunröd)   |
|  | NCS S 0500-N (Klarvit)     |  | RAL 9006 (Silver)    |
|  | NCS S 0502-Y (Standardvit) |  | RAL 3011 (Brunröd)   |
|  | NCS S 0500-N (Klarvit)     |  | RAL 8017 (Brun)      |
|  | NCS S 0502-Y (Standardvit) |  | SW 802D** (Brun)     |
|  | NCS S 0500-N (Klarvit)     |  | RAL 9005 (Svart *)   |
|  | NCS S 0502-Y (Standardvit) |  | RAL 7012 (Basallgrå) |
|  | NCS S 0500-N (Klarvit)     |  | RAL 7004 (Signalgrå) |
|  | NCS S 0502-Y (Standardvit) |  | RAL 3011 (Brunröd)   |
|  | NCS S 0500-N (Klarvit)     |  | RAL 9006 (Silver)    |
|  | NCS S 0502-Y (Standardvit) |  | RAL 3011 (Brunröd)   |
|  | NCS S 0500-N (Klarvit)     |  | RAL 8017 (Brun)      |
|  | NCS S 0502-Y (Standardvit) |  | SW 802D** (Brun)     |
|  | NCS S 0500-N (Klarvit)     |  | RAL 9005 (Svart *)   |
|  | NCS S 0502-Y (Standardvit) |  | RAL 7012 (Basallgrå) |
|  | NCS S 0500-N (Klarvit)     |  | RAL 7004 (Signalgrå) |
|  | NCS S 0502-Y (Standardvit) |  | RAL 3011 (Brunröd)   |
|  | NCS S 0500-N (Klarvit)     |  | RAL 9006 (Silver)    |
|  | NCS S 0502-Y (Standardvit) |  | RAL 3011 (Brunröd)   |
|  | NCS S 0500-N (Klarvit)     |  | RAL 8017 (Brun)      |
|  | NCS S 0502-Y (Standardvit) |  | SW 802D** (Brun)     |
|  | NCS S 0500-N (Klarvit)     |  | RAL 9005 (Svart *)   |
|  | NCS S 0502-Y (Standardvit) |  | RAL 7012 (Basallgrå) |
|  | NCS S 0500-N (Klarvit)     |  | RAL 7004 (Signalgrå) |
|  | NCS S 0502-Y (Standardvit) |  | RAL 3011 (Brunröd)   |
|  | NCS S 0500-N (Klarvit)     |  | RAL 9006 (Silver)    |
|  | NCS S 0502-Y (Standardvit) |  | RAL 3011 (Brunröd)   |
|  | NCS S 0500-N (Klarvit)     |  | RAL 8017 (Brun)      |
|  | NCS S 0502-Y (Standardvit) |  | SW 802D** (Brun)     |
|  | NCS S 0500-N (Klarvit)     |  | RAL 9005 (Svart *)   |
|  | NCS S 0502-Y (Standardvit) |  | RAL 7012 (Basallgrå) |
|  | NCS S 0500-N (Klarvit)     |  | RAL 7004 (Signalgrå) |
|  | NCS S 0502-Y (Standardvit) |  | RAL 3011 (Brunröd)   |
|  | NCS S 0500-N (Klarvit)     |  | RAL 9006 (Silver)    |
|  | NCS S 0502-Y (Standardvit) |  | RAL 3011 (Brunröd)   |
|  | NCS S 0500-N (Klarvit)     |  | RAL 8017 (Brun)      |
|  | NCS S 0502-Y (Standardvit) |  | SW 802D** (Brun)     |
|  | NCS S 0500-N (Klarvit)     |  | RAL 9005 (Svart *)   |
|  | NCS S 0502-Y (Standardvit) |  | RAL 7012 (Basallgrå) |
|  | NCS S 0500-N (Klarvit)     |  | RAL 7004 (Signalgrå) |
|  | NCS S 0502-Y (Standardvit) |  | RAL 3011 (Brunröd)   |
|  | NCS S 0500-N (Klarvit)     |  | RAL 9006 (Silver)    |
|  | NCS S 0502-Y (Standardvit) |  | RAL 3011 (Brunröd)   |
|  | NCS S 0500-N (Klarvit)     |  | RAL 8017 (Brun)      |
|  | NCS S 0502-Y (Standardvit) |  | SW 802D** (Brun)     |
|  | NCS S 0500-N (Klarvit)     |  | RAL 9005 (Svart *)   |
|  | NCS S 0502-Y (Standardvit) |  | RAL 7012 (Basallgrå) |
|  | NCS S 0500-N (Klarvit)     |  | RAL 7004 (Signalgrå) |
|  | NCS S 0502-Y (Standardvit) |  | RAL 3011 (Brunröd)   |
|  | NCS S 0500-N (Klarvit)     |  | RAL 9006 (Silver)    |
|  | NCS S 0502-Y (Standardvit) |  | RAL 3011 (Brunröd)   |
|  | NCS S 0500-N (Klarvit)     |  | RAL 8017 (Brun)      |
|  | NCS S 0502-Y (Standardvit) |  | SW 802D** (Brun)     |
|  | NCS S 0500-N (Klarvit)     |  | RAL 9005 (Svart *)   |
|  | NCS S 0502-Y (Standardvit) |  | RAL 7012 (Basallgrå) |
|  | NCS S 0500-N (Klarvit)     |  | RAL 7004 (Signalgrå) |
|  | NCS S 0502-Y (Standardvit) |  | RAL 3011 (Brunröd)   |
|  | NCS S 0500-N (Klarvit)     |  | RAL 9006 (Silver)    |
|  | NCS S 0502-Y (Standardvit) |  | RAL 3011 (Brunröd)   |
|  | NCS S 0500-N (Klarvit)     |  | RAL 8017 (Brun)      |
|  | NCS S 0502-Y (Standardvit) |  | SW 802D** (Brun)     |
|  | NCS S 0500-N (Klarvit)     |  | RAL 9005 (Svart *)   |
|  | NCS S 0502-Y (Standardvit) |  | RAL 7012 (Basallgrå) |
|  | NCS S 0500-N (Klarvit)     |  | RAL 7004 (Signalgrå) |
|  | NCS S 0502-Y (Standardvit) |  | RAL 3011 (Brunröd)   |
|  | NCS S 0500-N (Klarvit)     |  | RAL 9006 (Silver)    |
|  | NCS S 0502-Y (Standardvit) |  | RAL 3011 (Brunröd)   |
|  | NCS S 0500-N (Klarvit)     |  | RAL 8017 (Brun)      |
|  | NCS S 0502-Y (Standardvit) |  | SW 802D** (Brun)     |
|  | NCS S 0500-N (Klarvit)     |  | RAL 9005 (Svart *)   |
|  | NCS S 0502-Y (Standardvit) |  | RAL 7012 (Basallgrå) |
|  | NCS S 0500-N (Klarvit)     |  | RAL 7004 (Signalgrå) |
|  | NCS S 0502-Y (Standardvit) |  | RAL 3011 (Brunröd)   |
|  | NCS S 0500-N (Klarvit)     |  | RAL 9006 (Silver)    |
|  | NCS S 0502-Y (Standardvit) |  | RAL 3011 (Brunröd)   |
|  | NCS S 0500-N (Klarvit)     |  | RAL 8017 (Brun)      |
|  | NCS S 0502-Y (Standardvit) |  | SW 802D** (Brun)     |
|  | NCS S 0500-N (Klarvit)     |  | RAL 9005 (Svart *)   |
|  | NCS S 0502-Y (Standardvit) |  | RAL 7012 (Basallgrå) |
|  | NCS S 0500-N (Klarvit)     |  | RAL 7004 (Signalgrå) |
|  | NCS S 0502-Y (Standardvit) |  | RAL 3011 (Brunröd)   |
|  | NCS S 0500-N (Klarvit)     |  | RAL 9006 (Silver)    |
|  | NCS S 0502-Y (Standardvit) |  | RAL 3011 (Brunröd)   |
|  | NCS S 0500-N (Klarvit)     |  | RAL 8017 (Brun)      |
|  | NCS S 0502-Y (Standardvit) |  | SW 802D** (Brun)     |
|  | NCS S 0500-N (Klarvit)     |  | RAL 9005 (Svart *)   |
|  |                            |  |                      |

## Tillval ytterdörrar

Ytterdörrar, parytterdörrar, garageport, sido- och överljus

| PRODUKT   | EXKL. MOMS | INKL. MOMS |
|---|------------|------------|
| <b>SPARKPLÅTAR PER SIDA (100 MM ELLER 190 MM HÖG)</b> |            |            |
| Sparkplåt brun  | 891        | 1 114      |
| Sparkplåt svart                                       | 891        | 1 114      |
| Sparkplåt vit   | 891        | 1 114      |
| Sparkplåt Aluminium natureloxerad                     | 891        | 1 114      |
| Sparkplåt Koppar                                      | 1 050      | 1 313      |
| Sparkplåt mattborstad rostfritt                       | 1 050      | 1 313      |
| Sparkplåt valfri kulör lika dörr                      | 1 237      | 1 546      |
| Sparkplåt Aluminium natureloxerad med ventil          | 1 560      | 1 950      |

| <b>GLASBYTE PER GLAS</b>                             |       |       |
|--|-------|-------|
| Glasbyte Klarglas                                    | 403   | 504   |
| Glasbyte Cotswold                                    | 403   | 504   |
| Glasbyte Frostat                                     | 930   | 1 162 |
| Glasbyte Maskinantikt                                | 930   | 1 162 |
| Glasbyte Mirastar                                    | 930   | 1 162 |
| Glasbyte Sotat/Rökfärgat                             | 930   | 1 162 |
| Glasbyte Katedral                                    | 930   | 1 162 |
| Glasbyte Lamellglas/sida                             | 1 644 | 2 055 |
| Glasbyte Härdat klarglas/ sida                       | 1 369 | 1 711 |
| Tillägg Superenergi Plus (2 st energi + Argon + TGI) | 870   | 1 087 |
| Solskydd SunCool 70/40                               | 870   | 1 087 |

| <b>LÅS</b>  |       |       |
|---|-------|-------|
| Byte till Assa MPL Connect 2002, 3-punkts lås 1700 mm       | 3 350 | 4 188 |
| Byte till Assa 2002   | 753   | 942   |
| Byte till Assa 2500   | 1 280 | 1 600 |
| Byte till Assa 410  | 220   | 275   |
| Byte till Assa 221  | 370   | 463   |
| Extralås 90001, inkl nyckelskylt, (mässing, krom, brunoxid) | 2 201 | 2 752 |
| Extralås Assa 411   | 3 024 | 3 779 |
| Borring för ASSA 2002-funktion                              | 240   | 300   |

| <b>GÅNGJÄRN PER DÖRRBLAD</b>                              |       |       |
|---|-------|-------|
| Blanka std  | 371   | 464   |
| Vita  | 371   | 464   |
| Svarta  | 371   | 464   |
| Mässingsfärgade   | 371   | 464   |
| Rostfria  | 743   | 928   |
| Antika gångjärn svarta                                    | 955   | 1 194 |
| Dolda gångjärn (OBS! bygger ca 10-15 mm utanför karmsida) | 3 236 | 4 045 |

| <b>SPECIALSTORLEKAR (HELA MODULER)</b>                              |       |       |
|---|-------|-------|
| Enkelörrar  | 3 930 | 4 913 |
| Pardörrar, Garageportar & halvpardörr                               | 5 917 | 7 188 |
| Sidoljus & överljus   | 3 166 | 3 846 |
| Specialmått, höjd M23 och modulmått inom parantes (8). Tillägg x1,5 |       |       |

| PRODUKT   | EXKL. MOMS | INKL. MOMS |
|---|------------|------------|
| <b>KARMAR 105 MM MED ELLER UTAN NOTSPÅR (STD ÄR UTAN NOTSPÅR)</b> |            |            |
| Vitmålad  | 1 823      | 2 279      |
| Kulör   | 2 303      | 2 879      |
| Furu  | 1 512      | 1 890      |
| Ek  | 3 679      | 4 598      |
| Ädelträ   | 3 439      | 4 299      |
| ECO karm 130 mm, vit  | 2 697      | 3 371      |
| ECO karm 130 mm, kulör  | 3 177      | 3 971      |
| Dubbla karmhylsor på båda sidor                                   | 309        | 386        |
| Hög tröskel 35 mm enkeldörr                                       | 218        | 273        |
| Hög tröskel 35 mm pardörr   | 349        | 436        |

| <b>UNDERHÅLL</b>   |     |     |
|--|-----|-----|
| Tätningslist (enkeldörr)   | 420 | 525 |
| Vaxdukar 1 st  | 168 | 210 |
| Vaxdukar 5 st artnr: 17002014  | 498 | 623 |
| Underhållskit (Vaxduk 2 st, Låsspray 50 ml, smörjolja till gångjärn)     | 500 | 625 |
| Bättringsfärg vit, 20 ml, NCS S 0502-Y                                   | 149 | 186 |
| Bättringsfärg 0,3 l (måste beställas med dörrbeställning för rätt nyans) | 428 | 535 |

| <b>MÅLNING NCS S/ RAL UTÖVER NCS S 0502-Y (VIT). GLANS 35</b>   |       |        |
|---|-------|--------|
| Standardkulörer: NCS S 0500-N (klarvit) NCS S 6502-B (grå), NCS S 5020-G30Y (grön), NCS S 5030-R90B (blå), NCS S 5040-R (röd), NCS S 3502-Y (ljusgrå) |       |        |
| <b>ENKELDÖRR</b>  |       |        |
| Standardkulör   | 1 107 | 1 384  |
| Valfri kulör eller mattsvart NCS S 9000-N, glans 9  | 2 090 | 2 612  |
| Kulör Sablé - 2100, 2400, 2900, 900 och Metallic-kulörer  | 2 912 | 3 640  |
| 2-färgsmålning (insida standardvit)   | 3 563 | 4 454  |
| 2-färgsmålning (in- och utsida valfri kulör)  | 4 671 | 5 838  |
| <b>GARAGEPORT, PARDÖRR &amp; HALVPARDÖRR</b>  |       |        |
| Standardkulör   | 2 211 | 2 764  |
| Valfri kulör och mattsvart  | 4 178 | 5 222  |
| Kulör Sablé - 2100, 2400, 2900, 900 och Metallic-kulörer  | 5 849 | 7 311  |
| 2-färgsmålning (insida standardvit)   | 7 127 | 8 909  |
| 2-färgsmålning (in- och utsida valfri kulör)  | 9 338 | 11 673 |
| <b>SIDOLJUS &amp; ÖVERLJUS</b>  |       |        |
| Standardkulör   | 967   | 1 209  |
| Valfri kulör och mattsvart  | 1 319 | 1 649  |
| Kulör Sablé - 2100, 2400, 2900, 900 och Metallic-kulörer  | 1 847 | 2 309  |
| 2-färgsmålning (insida standardvit)   | 1 799 | 2 248  |
| 2-färgsmålning (in- och utsida valfri kulör)  | 2 766 | 3 457  |

| PRODUKT | EXKL. MOMS | INKL. MOMS |
|---------|------------|------------|
|---------|------------|------------|

| SÄKERHET ENDAST ENKELDÖRR MAX 10X21 (MAX 1 GLAS)                              |       |       |
|---|-------|-------|
| Säkerhetsklass 2 - tät  | 4 233 | 5 291 |
| Säkerhetsklass 2 - fyrkantigt glas OBS! Alla dessa dörrar får PVC-glaslister. | 5 294 | 6 617 |
| Säkerhetsklass 2 - runt glas (max diameter 350 mm)                            | 6 443 | 8 053 |
| Säkerhetsklass RC 3 tät dörr  | 7 416 | 9 270 |

| BRAND & LJUDKLASS ENDAST ENKELDÖRR MAX 10X22 (EJ INÅTGÄENDE)<br>BRAND GÄLLER MÅLADE DÖRRAR  |        |        |
|---|--------|--------|
| Brandklass EI30 tät enkeldörr   | 2 387  | 2 984  |
| Brandklass EI30 glas rektangulärtglas enkeldörr modeller: Anita, Anna, Elvira, Jane, Linnea | 7 108  | 8 885  |
| Brandklass EI30 glas runtglas enkeldörr modeller: Bella, Gullan, Rosa                       | 12 200 | 15 250 |
| Ljudklass Rw 35 dB tät dörr   | 2 387  | 2 984  |
| Ljud och brand EI30/35 dB Rw tät dörr   | 3 342  | 4 177  |

| ECO TILLVAL ENDAST 64 MM DÖRRAR, 130 MM KARM |       |       |
|--|-------|-------|
| ECO grundtillägg enkeldörr                   | 2 122 | 2 652 |
| ECO-tillägg vid glasad dörr enkeldörr        | 849   | 1 061 |
| ECO grundtillägg pardörr                     | 4 244 | 5 305 |
| ECO-tillägg vid glasad dörr pardörr          | 1 698 | 2 123 |

| ÖVRIGA TILLVAL YTTERDÖRR  |       |       |
|---|-------|-------|
| Extreme skiva för tuffare klimat dörrmodeller: Alexandra, Alma, Anna Tät, Athena, Bella Tät, Clara, Christine, Felicia, Ingela, Karina, Laila, Maj, Mikaela, Nathalie, Rosa, Sandra & Tanja (maxhöjd M22) | 1 819 | 2 274 |
| Extreme tillägg för pardörr   | 3 638 | 4 548 |
| Inåtgående enkeldörr (min-max 9-12x20-21)   | 2 758 | 3 448 |
| Handikappsvänlig spanjolett till pardörr  | 2 599 | 3 249 |
| Dekorspårad insida/per dörrblad   | 1 326 | 1 658 |
| Dekorlistad insida/per dörrblad   | 2 652 | 3 315 |
| Aluminiumring som utv glaslist till runt glas   | 1 591 | 1 989 |
| Utvändig glaslist i ek & teak per glas  | 645   | 806   |
| Utv glaslist i kopparutseende till kvadratisk glas per glas och sida  | 575   | 719   |
| Utv glaslist i rostfritt utseende på kvadratiske glas per glas och sida   | 575   | 719   |

| ÖVRIGA TILLBEHÖR   |       |       |
|--|-------|-------|
| Dold infälld dörrstängare ASSA DC840 inkl dörrstopp      | 3 943 | 4 929 |
| Dörrbroms Fix 523T/2 Vit, levereras löst artnr: 10801201 | 509   | 637   |
| Dörrbroms Fix 523T/2 Vit, monterad                       | 828   | 1 034 |
| Magnetkontakt MK250                                      | 535   | 669   |
| Karmöverföring EA281 + Rödragning                        | 2 990 | 3 738 |
| Dörröga  | 467   | 583   |
| Mekanisk ringklocka                                      | 577   | 721   |
| Brytskydd Habo 124 RF                                    | 371   | 464   |

| ÖVRIGA TILLBEHÖR GARAGEPORT                           |     |     |
|---|-----|-----|
| Borstlist rak, pris/dörrblad (monteras inifrån)       | 467 | 583 |
| Borstlist vinklad pris/dörrblad (monteras underifrån) | 467 | 583 |
| Porthållare i stål, pris/dörrblad                     | 467 | 583 |

## Säkerhet



Ett säkert hem blir ännu säkrare med hjälp av rätt tillval till dörren. Våra säkerhetsdörrar klassas enligt den nya inbrottsklassen RC2 & RC3 (RC=Resistance Class) i enlighet med den europeiska standarden för inbrottsklassade dörrar EN 1627. De både klasserna innebär olika typer av förstärkningar och försvarar vid inbrottsförsök.

Säkerhetsklassade ytterdörrar går ej att utrusta med Yale Doorman.

**RC2** (kan fås till tät och glasad dörr). Uppgraderad konstruktion med 3-punktslås med förstärkt dörrblad (förstärkt ramkonstruktion i trä), samt extra förstärkning vid lås och gångjärn. Slutbleck förstärkt med kåpor och om dörren har glas är det laminerat. Klass 2 kan fås till både tät och glasad dörr. Glasade dörrar går endast att få i målat utförande, ej fanér.

**RC3** (går endast att få till tät dörr). Uppgraderad konstruktion med 3-punktslås med förstärkt dörrblad (förstärkningsplåt), samt extra förstärkning vid lås och gångjärn. Höjer säkerheten ytterligare och uppfyller kraven enligt klass 3 i ENV 1627. Dörren står emot inbrottsförsök i minst 20 minuter, innefattandes 5 minuter aktiv bearbetning av dörren med verktyg som skruvmejsel, rörtång, kilar, samt kofot och flera kraftiga skruvmejslar. RC3-klassning går endast att få i målat utförande, ej fanér.

## Brand och ljud



**Brandklassade dörrar** till ditt boende. Behöver ditt hus en typgodkänd brandcellsgräns? Beställ ytterdörren i ett utförande enligt EI30. Det innebär ett skydd som gör att dörren kan stå emot sticklåggor och heta gaser i minst 30 minuter utan att föremål antänds på andra sidan dörren. Finns som tillval för alla täta dörrar och vissa med glas..

**Ljud** I bullriga omgivning finns det ofta ett behov av att stänga ute ljud för en behagligare hemmiljö. Dörren är då en viktig faktor och hos Diplomatklassad dörr kan du beställa den i ett utförande som är ljudklassat enligt RW35 dB. Tillvalet finns till alla våra täta ytterdörrar.

Brand- och ljudklassning går endast att få i målat utförande, ej fanér.

## Handtag Ytterdörrar

### HOPPE trycken



Hoppe New York



Hoppe Stockholm



Hoppe Tokyo



Hoppe Vitoria



Hoppe Pure

### ASSA trycken



ASSA 6638



ASSA Epok 1927



ASSA Epok 1937



ASSA Epok 1956

### HABO trycken



HABO Bonn



HABO Copenhagen



HABO Seattle



HABO Paris

### Beslagspaket



Komplett beslagspaket  
ASSA 6638

### Behörssats Oval



Behörssats till ovalcylinder  
ASSA

### Behörssats rund



Behörssats till rundcylinder  
ASSA

### YALE Doorman



YALE Doorman V2N



YALE nyckelbricka

### Ovalcylinder



ASSA 1307

### Rundcylinder



ASSA D12

## Basic ytterdörrar

Basic enkeldörrar har standardstorlekar 9-10x20-21.

Pardörrar har standardstorlekar 14-15x20-21.

Priser samt lagerartiklar finns på separat nettoprislista.

Tillval kan göras, använd pris på sida 40-41 som ett nettopris.

Gäller ej FSD1.



KLASSISK TÄT



KLASSISK GLAS



RUSTIK TÄT



RUSTIK GLAS



ALLMOGE GLAS



MODERN GLAS



TREND GLAS



FUNKIS GLAS

## Basic parytterdörrar



KLASSISK GLAS



KLASSISK TÄT

## Förrådsdörrar



FY1



FY3



SRD



FSD1



# Innerdörrar

## Modulmåt

| INNERDÖRR | KARMYTTERMÅTT |      | DÖRRBLADSMÅTT |      |
|-----------|---------------|------|---------------|------|
| Modul     | Bredd         | Höjd | Bredd         | Höjd |
| 7x19      | 686           | 1876 | 625           | 1840 |
| 7x20      | 686           | 1976 | 625           | 1940 |
| 7x21      | 686           | 2076 | 625           | 2040 |
| 8x19      | 786           | 1876 | 725           | 1840 |
| 8x20      | 786           | 1976 | 725           | 1940 |
| 8x21      | 786           | 2076 | 725           | 2040 |
| 9x19      | 886           | 1876 | 825           | 1840 |
| 9x20      | 886           | 1976 | 825           | 1940 |
| 9x21      | 886           | 2076 | 825           | 2040 |
| 10x20     | 986           | 1976 | 925           | 1940 |
| 10x21     | 986           | 2076 | 925           | 2040 |
| 13x20     | 1286          | 1976 | 825+399       | 1940 |
| 13x21     | 1286          | 2076 | 825+399       | 2040 |
| 13,3x20   | 1320          | 1976 | 625+625       | 1940 |
| 13,3x21   | 1320          | 2076 | 625+625       | 2040 |
| 15,3x20   | 1520          | 1976 | 725+725       | 1940 |
| 15,3x21   | 1520          | 2076 | 725+725       | 2040 |


### Exempel: Delning pardörrar



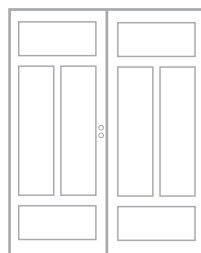
**PARDÖRR 13**  
825+399 mm



**PARDÖRR 13,3**  
625+625 mm



**PARDÖRR 15,3**  
725+725 mm



**PARDÖRR 17,3**  
825+825 mm

## Innerdörrar gammal standard

Dörrar som kan beställas i gammal standard är **Lättdörr, Formpressad 3 och 4.**

Enkel anpassning till gammal standard.

Höjd: 2015 Bredd: 625/725/825. Med mellangångjärn anpassas dörren till din befintliga karm, om övriga mått stämmer.

### Checklista för gammal standard:

- Gäller endast för karm med tappbarande gångjärn (se Bild 1).
- Kontrollera om dörrbladet är ofalsat eller överfalsat (se Bild 2). Har dörrbladet överfalsad kant är dörrbladsbyte ej möjligt.
- Kontrollera nogga med måtten i tabellen nedan.
- Om något av måtten avviker måste man byta både karm och dörrblad.

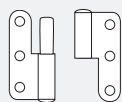
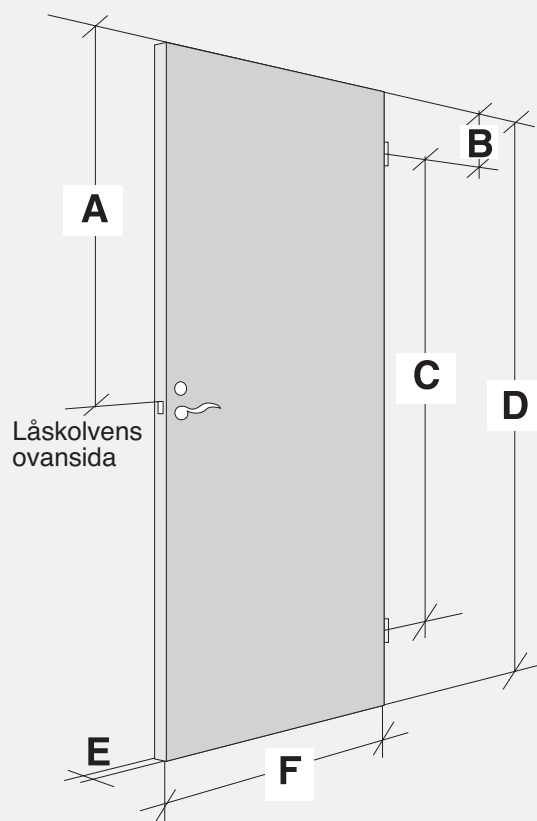


Bild 1

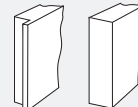


Bild 2

Överfalsad resp. Ofalsad.

| MÅTT | SKALL VARA ( mm ) | MIN DÖRR ÄR: |
|------|-------------------|--------------|
| A    | 1043              |              |
| B    | 248               |              |
| C    | 1520              |              |
| D    | 2015              |              |
| E    | 38-40             |              |
| F    | 625/725/825       |              |

# Speglar

Utseendet på spegeldörrar varierar beroende på modulstorlek. Se exempel nedan.

## Formpressad/kompakt

Speglarna har samma dimensioner på samtliga modulhöjder. 21-modul har en högre nedre liggande post än den övre posten enligt nedan ritningar.



9X19



9X20



9X21

## Massiv obehandlad

Samtliga modulhöjder har lika höga liggande poster.



9X19



9X20



9X21

## Massiv vitmålad

21-modul har en högre nedre liggande post än den övre posten enligt nedan ritningar. 19 och 20-modul har lika höga liggande poster.



9X19



9X20



9X21

# Innerdörrar Massiv

● Lagervara

| MODELL  | ART NR   | MODUL   |            | PRIS       |  |
|---|----------|---------|------------|------------|--|
|   |          | B x H   | Exkl. moms | Inkl. moms |  |
| <b>MASSIV 3 VIT</b><br>Vit, Massiv 3 spegel,<br>Lås 2014,<br>Min-Max 6-11x19-21           | 92270203 | 7X19    | 2 338      | 2 923      |  |
|   | 92270181 | 7X20    | ● 2 338    | 2 923      |  |
|   | 92270182 | 7X21    | ● 2 338    | 2 923      |  |
|   | 92270204 | 8X19    | 2 338      | 2 923      |  |
|   | 92270183 | 8X20    | ● 2 338    | 2 923      |  |
|   | 92270184 | 8X21    | ● 2 338    | 2 923      |  |
|   | 92270205 | 9X19    | 2 338      | 2 923      |  |
|   | 92270185 | 9X20    | ● 2 338    | 2 923      |  |
|   | 92270186 | 9X21    | ● 2 338    | 2 923      |  |
|   | 92270176 | 10X20   | 2 338      | 2 923      |  |
|   | 92270180 | 10X21   | ● 2 338    | 2 923      |  |
| <b>PARDÖRR</b>  | 92270179 | 13x20   | 5 595      | 6 994      |  |
|   | 92270199 | 13x21   | 5 595      | 6 994      |  |
|   | 92270177 | 15,3x20 | 5 595      | 6 994      |  |
|   | 92270178 | 15,3x21 | 5 595      | 6 994      |  |
| <b>MASSIV 4 VIT</b><br>Vit, Massiv 4 spegel,<br>Lås 2014,<br>Min-Max 6-11x19-21           | 92270707 | 7X19    | 2 687      | 3 358      |  |
|   | 92270710 | 7X20    | ● 2 687    | 3 358      |  |
|   | 92270711 | 7X21    | ● 2 687    | 3 358      |  |
|   | 92270708 | 8X19    | 2 687      | 3 358      |  |
|   | 92270712 | 8X20    | ● 2 687    | 3 358      |  |
|   | 92270713 | 8X21    | ● 2 687    | 3 358      |  |
|   | 92270709 | 9X19    | 2 687      | 3 358      |  |
|   | 92270714 | 9X20    | ● 2 687    | 3 358      |  |
|   | 92270715 | 9X21    | ● 2 687    | 3 358      |  |
|   | 92270716 | 10X20   | 2 687      | 3 359      |  |
|   | 92270717 | 10X21   | ● 2 687    | 3 359      |  |
| <b>PARDÖRR</b>  | 92270718 | 13X20   | 6 276      | 7 845      |  |
|   | 92270719 | 13X21   | 6 276      | 7 845      |  |
|   | 92270720 | 15,3X20 | 6 276      | 7 845      |  |
|   | 92270721 | 15,3X21 | 6 276      | 7 845      |  |
|   |          |         |            |            |  |
| <b>MASSIV SP6 VIT</b><br>Vit, Massiv,<br>Lås 2014, Härdat klarglas,<br>Min-Max 6-11x19-21 | 92270212 | 8x20    | 4 218      | 5 272      |  |
|   | 92270211 | 8x21    | 4 218      | 5 272      |  |
|   | 92270209 | 9x20    | 4 218      | 5 272      |  |
|   | 92270208 | 9x21    | 4 218      | 5 272      |  |
|   | 92270213 | 10x20   | 4 218      | 5 273      |  |
|   | 92270210 | 10x21   | 4 218      | 5 273      |  |
|   |          |         |            |            |  |
| <b>PARDÖRR</b>  | 92270669 | 13x20   | 9 148      | 11 435     |  |
|   | 92270670 | 13x21   | 9 148      | 11 435     |  |
|   | 92270667 | 15,3x20 | 9 148      | 11 435     |  |
|   | 92270668 | 15,3x21 | 9 148      | 11 435     |  |
| <b>MASSIV SP8 VIT</b><br>Vit, Massiv,<br>Lås 2014, Härdat klarglas,<br>Min-Max 6-11x19-21 | 92270189 | 7X20    | 4 503      | 5 629      |  |
|   | 92270190 | 7X21    | 4 503      | 5 629      |  |
|   | 92270191 | 8X20    | 4 503      | 5 629      |  |
|   | 92270192 | 8X21    | ● 4 503    | 5 629      |  |
|   | 92270193 | 9X20    | 4 503      | 5 629      |  |
|   | 92270194 | 9X21    | ● 4 503    | 5 629      |  |
|   | 92270187 | 10X20   | 4 503      | 5 629      |  |
|   | 92270188 | 10X21   | ● 4 503    | 5 629      |  |
| <b>PARDÖRR</b>  | 92270195 | 13x20   | 9 639      | 12 049     |  |
|   | 92270196 | 13x21   | ● 9 639    | 12 049     |  |
|   | 92270197 | 15,3x20 | 9 639      | 12 049     |  |
|   | 92270198 | 15,3x21 | 9 639      | 12 049     |  |
|   | 92270671 | 17,3x20 | 9 639      | 12 049     |  |
|   | 92270672 | 17,3x21 | 9 639      | 12 049     |  |

Samtliga vita innerdörrar är lackerade i NCS S 0502-Y.

| MODELL  | ART NR         | MODUL    |            | PRIS       |       |  |
|---|----------------|----------|------------|------------|-------|--|
|   |                | B x H    | Exkl. moms | Inkl. moms |       |  |
| <b>MASSIV 3 OBEH FURU</b><br>Obelh. Furu, Massiv 3 spegel,<br>Lås 2014,<br>Min-Max 6-10x16-21           | 92270070       | 7X19     | ● 1 299    | 1 623      |       |  |
|   | 92270071       | 7X20     | ● 1 299    | 1 623      |       |  |
|   | 92270072       | 7X21     | ● 1 299    | 1 623      |       |  |
|   | 92270073       | 8X19     | ● 1 299    | 1 623      |       |  |
|   | 92270074       | 8X20     | ● 1 299    | 1 623      |       |  |
|   | 92270075       | 8X21     | ● 1 299    | 1 623      |       |  |
|   | 92270076       | 9X19     | ● 1 299    | 1 623      |       |  |
|   | 92270077       | 9X20     | ● 1 299    | 1 623      |       |  |
|   | 92270078       | 9X21     | ● 1 299    | 1 623      |       |  |
|   | 92270068       | 10X20    | 1 299      | 1 624      |       |  |
|   | 92270069       | 10X21    | 1 299      | 1 624      |       |  |
|   | <b>PARDÖRR</b> | 92270900 | 13,3x20    | 3 680      | 4 600 |  |
|   |                | 92270092 | 13,3x21    | 3 680      | 4 600 |  |
|   |                | 92270091 | 15,3x20    | 3 680      | 4 600 |  |
| 92270093  |                | 15,3x21  | 3 680      | 4 600      |       |  |
| <b>MASSIV 4 OBEH FURU</b><br>Obelh. Furu, Massiv 4 spegel,<br>Lås 2014,<br>Min-Max 6-10x16-21           | 92270206       | 7X19     | 1 778      | 2 223      |       |  |
|   | 92270162       | 7X20     | ● 1 778    | 2 223      |       |  |
|   | 92270163       | 7X21     | ● 1 778    | 2 223      |       |  |
|   | 92270207       | 8X19     | 1 778      | 2 223      |       |  |
|   | 92270164       | 8X20     | ● 1 778    | 2 223      |       |  |
|   | 92270165       | 8X21     | ● 1 778    | 2 223      |       |  |
|   | 92270166       | 9X20     | ● 1 778    | 2 223      |       |  |
|   | 92270167       | 9X21     | ● 1 778    | 2 223      |       |  |
|   | 92270160       | 10X20    | ● 1 778    | 2 223      |       |  |
|   | 92270161       | 10X21    | ● 1 778    | 2 223      |       |  |
|   | <b>PARDÖRR</b> | 92270168 | 13,3x20    | 4 667      | 5 834 |  |
| 92270169  |                | 13,3x21  | 4 667      | 5 834      |       |  |
| 92270170  |                | 15,3x20  | 4 667      | 5 834      |       |  |
| 92270171  |                | 15,3x21  | 4 667      | 5 834      |       |  |
|   |                |          |            |            |       |  |
| <b>MASSIV SP6 OBEH FURU</b><br>Obelh. Furu, Massiv,<br>Lås 2014, Härdat klarglas,<br>Min-Max 6-10x19-21 | 92270623       | 8X20     | 4 419      | 5 523      |       |  |
|   | 92270627       | 8X21     | 4 419      | 5 523      |       |  |
|   | 92270622       | 9X20     | 4 419      | 5 523      |       |  |
|   | 92270624       | 9X21     | 4 419      | 5 523      |       |  |
|   | 92270625       | 10X20    | 4 419      | 5 524      |       |  |
|   | 92270626       | 10X21    | 4 419      | 5 524      |       |  |
|   |                |          |            |            |       |  |
| <b>PARDÖRR</b>  | 92270663       | 13x20    | 9 678      | 12 098     |       |  |
|   | 92270664       | 13x21    | 9 678      | 12 098     |       |  |
|   | 92270659       | 15,3x20  | 9 678      | 12 098     |       |  |
|   | 92270660       | 15,3x21  | 9 678      | 12 098     |       |  |
|   | 92270661       | 17,3x20  | 9 678      | 12 098     |       |  |
|   | 92270662       | 17,3x21  | 9 678      | 12 098     |       |  |
|   |                |          |            |            |       |  |
|   |                |          |            |            |       |  |
| <b>MASSIV SP8 OBEH FURU</b><br>Obelh. Furu, Massiv,<br>Lås 2014, Härdat klarglas,<br>Min-Max 6-10x19-21 | 92270081       | 7X20     | 4 840      | 6 050      |       |  |
|   | 92270082       | 7X21     | 4 840      | 6 050      |       |  |
|   | 92270083       | 8X20     | 4 840      | 6 050      |       |  |
|   | 92270084       | 8X21     | 4 840      | 6 050      |       |  |
|   | 92270085       | 9X20     | 4 840      | 6 050      |       |  |
|   | 92270086       | 9X21     | 4 840      | 6 050      |       |  |
|   | 92270079       | 10X20    | 4 840      | 6 050      |       |  |
|   | 92270080       | 10X21    | 4 840      | 6 050      |       |  |
|   |                |          |            |            |       |  |
|   |                |          |            |            |       |  |
| <b>PARDÖRR</b>  | 92270087       | 13x20    | 9 787      | 12 233     |       |  |
|   | 92270088       | 13x21    | 9 787      | 12 233     |       |  |
|   | 92270089       | 15,3x20  | 9 787      | 12 233     |       |  |
|   | 92270090       | 15,3x21  | 9 787      | 12 233     |       |  |
|   | 92270665       | 17,3x20  | 9 787      | 12 233     |       |  |
|   | 92270666       | 17,3x21  | 9 787      | 12 233     |       |  |
|   |                |          |            |            |       |  |
|   |                |          |            |            |       |  |

# Innerdörrar Contur

● Lagervara ◆ B sort. Utleverans 15 dagar



| MODELL   | ART NR  | MODUL    | PRIS       |            |       |
|--|---|----------|------------|------------|-------|
|  |   | B x H    | Exkl. moms | Inkl. moms |       |
| <b>CONTUR 1 TÄT VIT</b><br>Vit, Massiv, Lås 2014<br>Min-Max 6-11x19-21                         | 92274096  | 7x19     | 1 736      | 2 170      |       |
|  | 92274000  | 7X20     | ● 1 736    | 2 170      |       |
|  | 92274001  | 7X21     | ● 1 736    | 2 170      |       |
|  | 92274097  | 8x19     | 1 736      | 2 170      |       |
|  | 92274002  | 8X20     | ● 1 736    | 2 170      |       |
|  | 92274003  | 8X21     | ● 1 736    | 2 170      |       |
|  | 92274098  | 9x19     | 1 736      | 2 170      |       |
|  | 92274004  | 9X20     | ● 1 736    | 2 170      |       |
|  | 92274005  | 9X21     | ● 1 736    | 2 170      |       |
|  | 92274006  | 10X20    | ● 1 736    | 2 170      |       |
| 92274007   | 10X21   | ● 1 736  | 2 170      |            |       |
| <b>PARDÖRR</b>   | 92274024  | 13x20    | 4 474      | 5 593      |       |
|  | 92274025  | 13x21    | 4 474      | 5 593      |       |
|  | 92274026  | 15,3x20  | 4 474      | 5 593      |       |
|  | 92274027  | 15,3x21  | 4 474      | 5 593      |       |
| <b>CONTUR 1 TÄT EK</b><br>Ekfolierad, Massiv, Lås 2014<br>Min-Max 6-11x19-21                   | 92274032  | 7X20     | 4 049      | 5 061      |       |
|  | 92274033  | 7X21     | 4 049      | 5 061      |       |
|  | 92274034  | 8X20     | 4 049      | 5 061      |       |
|  | 92274035  | 8X21     | ● 4 049    | 5 061      |       |
|  | 92274036  | 9X20     | 4 049      | 5 061      |       |
|  | 92274037  | 9X21     | ● 4 049    | 5 061      |       |
|  | 92274038  | 10X20    | 4 049      | 5 061      |       |
|  | 92274039  | 10X21    | 4 049      | 5 061      |       |
|  | <b>CONTUR HELGLAS VIT</b><br>Vit, Massiv, Lås 2014<br>Härdat klarglas<br>Min-Max 6-11x19-21 | 92274008 | 7X20       | 2 787      | 3 484 |
|  |   | 92274009 | 7X21       | 2 787      | 3 484 |
| 92274010   |   | 8X20     | 2 787      | 3 484      |       |
| 92274011   |   | 8X21     | ● 2 787    | 3 484      |       |
| 92274012   |   | 9X20     | 2 787      | 3 484      |       |
| 92274013   |   | 9X21     | ● 2 787    | 3 484      |       |
| 92274014   |   | 10X20    | 2 787      | 3 484      |       |
| 92274015   |   | 10X21    | ● 2 787    | 3 484      |       |
| <b>PARDÖRR</b>   |   | 92274100 | 13x20      | 7 791      | 9 739 |
|  |   | 92274101 | 13x21      | ● 7 791    | 9 739 |
|  | 92274031  | 15,3x20  | 7 791      | 9 739      |       |
|  | 92274029  | 15,3x21  | ● 7 791    | 9 739      |       |
|  | 92274102  | 17,3x20  | 7 791      | 9 739      |       |
|  | 92274103  | 17,3x21  | ● 7 791    | 9 739      |       |
| <b>CONTUR HELGLAS VIT</b><br>Vit, Massiv, Lås 2014, Härdat<br>frostat glas, Min-Max 6-11x19-21 | 92274190  | 7x20     | 3 178      | 3 972      |       |
|  | 92274186  | 7X21     | ● 3 178    | 3 972      |       |
|  | 92274191  | 8x20     | 3 178      | 3 972      |       |
|  | 92274187  | 8x21     | ● 3 178    | 3 972      |       |
|  | 92274192  | 9x20     | 3 178      | 3 972      |       |
|  | 92274188  | 9x21     | ● 3 178    | 3 972      |       |
|  | 92274193  | 10x20    | 3 178      | 3 973      |       |
|  | 92274189  | 10x21    | ● 3 178    | 3 973      |       |
| <b>CONTUR 3 VIT TÄT</b><br>Vit, Massiv, 3 spegel, Lås 2014<br>Min-Max 6-11x19-21               | 92274264  | 7x20     | ◆ 2 730    | 3 412      |       |
|  | 92274260  | 7x21     | ◆ 2 730    | 3 412      |       |
|  | 92274265  | 8x20     | ◆ 2 730    | 3 412      |       |
|  | 92274261  | 8x21     | ◆ 2 730    | 3 412      |       |
|  | 92274266  | 9x20     | ◆ 2 730    | 3 412      |       |
|  | 92274262  | 9x21     | ◆ 2 730    | 3 412      |       |
|  | 92274267  | 10x20    | ◆ 2 730    | 3 413      |       |
| 92274263   | 10x21   | ◆ 2 730  | 3 413      |            |       |

Samtliga vita innerdörrar är lackerade i NCS S 0502-Y.

| MODELL  | ART NR         | MODUL    | PRIS       |            |        |
|---|----------------|----------|------------|------------|--------|
|   |                | B x H    | Exkl. moms | Inkl. moms |        |
| <b>CONTUR SP3 VIT KLAR</b><br>Vit, Massiv, 3 spegel, Lås 2014,<br>Härdat klarglas<br>Min-Max 6-11x19-21 | 92274132       | 7X20     | 3 790      | 4 738      |        |
|   | 92274133       | 7X21     | 3 790      | 4 738      |        |
|   | 92274134       | 8X20     | 3 790      | 4 738      |        |
|   | 92274135       | 8X21     | ◆ 3 790    | 4 738      |        |
|   | 92274136       | 9X20     | 3 790      | 4 738      |        |
|   | 92274137       | 9X21     | ◆ 3 790    | 4 738      |        |
|   | 92274138       | 10X20    | 3 790      | 4 738      |        |
|   | 92274139       | 10X21    | ◆ 3 790    | 4 738      |        |
|   | <b>PARDÖRR</b> | 92274140 | 13x20      | 9 037      | 11 297 |
|   |                | 92274141 | 13x21      | ◆ 9 037    | 11 297 |
| 92274142  |                | 15,3x20  | 9 037      | 11 297     |        |
| 92274143  |                | 15,3x21  | ◆ 9 037    | 11 297     |        |
| <b>CONTUR SP3 VIT FROST</b><br>Vit, Massiv, Lås 2014, Härdat<br>frostatglas<br>Min-Max 6-11x19-21       | 92274194       | 7X20     | 4 213      | 5 266      |        |
|   | 92274195       | 7X21     | ◆ 4 213    | 5 266      |        |
|   | 92274196       | 8X20     | 4 213      | 5 266      |        |
|   | 92274197       | 8X21     | ◆ 4 213    | 5 266      |        |
|   | 92274198       | 9X20     | 4 213      | 5 266      |        |
|   | 92274199       | 9X21     | ◆ 4 213    | 5 266      |        |
|   | 92274200       | 10X20    | 4 213      | 5 266      |        |
|   | 92274201       | 10X21    | ◆ 4 213    | 5 266      |        |
| <b>CONTUR KVADRAT 1</b><br>Vit, Massiv, Lås 2014, Klarglas<br>Min-Max 6-11x19-21                        | 92274210       | 7X20     | ◆ 3 474    | 4 342      |        |
|   | 92274211       | 7X21     | ◆ 3 474    | 4 342      |        |
|   | 92274212       | 8X20     | ◆ 3 474    | 4 342      |        |
|   | 92274213       | 8X21     | ◆ 3 474    | 4 342      |        |
|   | 92274214       | 9X20     | ◆ 3 474    | 4 342      |        |
|   | 92274215       | 9X21     | ◆ 3 474    | 4 342      |        |
|   | 92274216       | 10X20    | ◆ 3 474    | 4 343      |        |
|   | 92274217       | 10X21    | ◆ 3 474    | 4 343      |        |
| <b>CONTUR KVADRAT 4</b><br>Vit, Massiv, Lås 2014, Klarglas<br>Min-Max 6-11x19-21                        | 92274222       | 7X20     | ◆ 4 952    | 6 190      |        |
|   | 92274223       | 7X21     | ◆ 4 952    | 6 190      |        |
|   | 92274224       | 8X20     | ◆ 4 952    | 6 190      |        |
|   | 92274225       | 8X21     | ◆ 4 952    | 6 190      |        |
|   | 92274226       | 9X20     | ◆ 4 952    | 6 190      |        |
|   | 92274227       | 9X21     | ◆ 4 952    | 6 190      |        |
|   | 92274228       | 10X20    | ◆ 4 952    | 6 190      |        |
| 92274229  | 10X21          | ◆ 4 952  | 6 190      |            |        |
| <b>CONTUR LÅNGT GLAS</b><br>Vit, Massiv, Lås 2014, Klarglas,<br>Min-Max 6-11x19-21                      | 92274234       | 7X20     | ◆ 4 107    | 5 134      |        |
|   | 92274235       | 7X21     | ◆ 4 107    | 5 134      |        |
|   | 92274236       | 8X20     | ◆ 4 107    | 5 134      |        |
|   | 92274237       | 8X21     | ◆ 4 107    | 5 134      |        |
|   | 92274238       | 9X20     | ◆ 4 107    | 5 134      |        |
|   | 92274239       | 9X21     | ◆ 4 107    | 5 134      |        |
|   | 92274240       | 10X20    | ◆ 4 107    | 5 134      |        |
| 92274241  | 10X21          | ◆ 4 107  | 5 134      |            |        |
| <b>CONTUR OVALT GLAS</b><br>Vit, Massiv, Lås 2014<br>Härdat klarglas<br>Min-Max 6-11x19-21              | 92274300       | 7X20     | ◆ 5 902    | 7 377      |        |
|   | 92274301       | 7X21     | ◆ 5 902    | 7 377      |        |
|   | 92274302       | 8X20     | ◆ 5 902    | 7 377      |        |
|   | 92274303       | 8X21     | ◆ 5 902    | 7 377      |        |
|   | 92274304       | 9X20     | ◆ 5 902    | 7 377      |        |
|   | 92274305       | 9X21     | ◆ 5 902    | 7 377      |        |
|   | 92274306       | 10X20    | ◆ 5 902    | 7 378      |        |
| 92274307  | 10X21          | ◆ 5 902  | 7 378      |            |        |





## Innerdörrar Contur

● Lagervara  
 ◆ B sort. Utleverans 15 dagar

| MODELL  | ART NR   | MODUL |            | PRIS       |  |
|---|----------|-------|------------|------------|--|
|   |          | B x H | Exkl. moms | Inkl. moms |  |
| <b>CONTUR RUNT GLAS</b><br>Vit, Massiv, Lås 2014<br>Härdat frostat glas<br>Min-Max 6-11x19-21<br>          | 92274016 | 7X20  | ◆ 3 474    | 4 342      |  |
|   | 92274017 | 7X21  | ◆ 3 474    | 4 342      |  |
|   | 92274018 | 8X20  | ◆ 3 474    | 4 342      |  |
|   | 92274019 | 8X21  | ◆ 3 474    | 4 342      |  |
|   | 92274020 | 9X20  | ◆ 3 474    | 4 342      |  |
|   | 92274021 | 9X21  | ◆ 3 474    | 4 342      |  |
|   | 92274022 | 10X20 | ◆ 3 474    | 4 342      |  |
|   | 92274023 | 10X21 | ◆ 3 474    | 4 342      |  |
| <b>CONTUR RUNT GLAS EK</b><br>Ek lackad, Massiv, Lås 2014<br>Härdat frostat glas<br>Min-Max 6-11x19-21<br> | 92274048 | 7X20  | ◆ 5 791    | 7 239      |  |
|   | 92274049 | 7X21  | ◆ 5 791    | 7 239      |  |
|   | 92274050 | 8X20  | ◆ 5 791    | 7 239      |  |
|   | 92274051 | 8X21  | ◆ 5 791    | 7 239      |  |
|   | 92274052 | 9X20  | ◆ 5 791    | 7 239      |  |
|   | 92274053 | 9X21  | ◆ 5 791    | 7 239      |  |
|   | 92274054 | 10X20 | ◆ 5 791    | 7 239      |  |
|   | 92274055 | 10X21 | ◆ 5 791    | 7 239      |  |

## Innerdörrar Kompakt

● Lagervara

| MODELL  | ART NR   | MODUL |            | PRIS       |  |
|---|----------|-------|------------|------------|--|
|   |          | B x H | Exkl. moms | Inkl. moms |  |
| <b>KOMPAKT 3 VIT</b><br>Vit, Kompakt, 3 spegel,<br>Lås 2014<br>Min-Max 7-10x19-21<br>    | 92270942 | 7X20  | ● 1 661    | 2 076      |  |
|   | 92270943 | 7X21  | ● 1 661    | 2 076      |  |
|   | 92270944 | 8X20  | ● 1 661    | 2 076      |  |
|   | 92270945 | 8X21  | ● 1 661    | 2 076      |  |
|   | 92270946 | 9X20  | ● 1 661    | 2 076      |  |
|   | 92270947 | 9X21  | ● 1 661    | 2 076      |  |
|   | 92270948 | 10X20 | ● 1 661    | 2 076      |  |
|   | 92270949 | 10X21 | ● 1 661    | 2 076      |  |
| <b>KOMPAKT 4 VIT</b><br>Vit, Kompakt, 4 spegel,<br>Lås 2014<br>Min-Max 7-10x19-21<br>    | 92270950 | 7X20  | ● 1 661    | 2 076      |  |
|   | 92270951 | 7X21  | ● 1 661    | 2 076      |  |
|   | 92270952 | 8X20  | ● 1 661    | 2 076      |  |
|   | 92270953 | 8X21  | ● 1 661    | 2 076      |  |
|   | 92270954 | 9X20  | ● 1 661    | 2 076      |  |
|   | 92270955 | 9X21  | ● 1 661    | 2 076      |  |
|   | 92270956 | 10X20 | ● 1 661    | 2 076      |  |
|   | 92270957 | 10X21 | ● 1 661    | 2 076      |  |
| <b>KOMPAKT LINJE VIT</b><br>Vit, Kompakt med spår,<br>Lås 2014<br>Min-Max 6-10x19-21<br> | 92270820 | 7X20  | ● 1 661    | 2 076      |  |
|   | 92270821 | 7X21  | ● 1 661    | 2 076      |  |
|   | 92270822 | 8X20  | ● 1 661    | 2 076      |  |
|   | 92270823 | 8X21  | ● 1 661    | 2 076      |  |
|   | 92270824 | 9X20  | ● 1 661    | 2 076      |  |
|   | 92270825 | 9X21  | ● 1 661    | 2 076      |  |
|   | 92270826 | 10X20 | ● 1 661    | 2 076      |  |
|   | 92270827 | 10X21 | ● 1 661    | 2 076      |  |
| <b>KOMPAKT SLÄT VIT</b><br>Vit, Kompakt, Lås 2014<br>Min-Max 6-12x19-21<br>              | 92270800 | 7X20  | ● 1 344    | 1 680      |  |
|   | 92270801 | 7X21  | ● 1 344    | 1 680      |  |
|   | 92270802 | 8X20  | ● 1 344    | 1 680      |  |
|   | 92270803 | 8X21  | ● 1 344    | 1 680      |  |
|   | 92270804 | 9X20  | ● 1 344    | 1 680      |  |
|   | 92270805 | 9X21  | ● 1 344    | 1 680      |  |
|   | 92270806 | 10X20 | ● 1 344    | 1 680      |  |
|   | 92270807 | 10X21 | ● 1 344    | 1 680      |  |

Samtliga vita innerdörrar är  
 lackerade i NCS S 0502-Y.

## Innerdörrar Formpressad

● Lagervara

| MODELL  | ART NR         | MODUL    |            | PRIS       |       |  |
|---|----------------|----------|------------|------------|-------|--|
|   |                | B x H    | Exkl. moms | Inkl. moms |       |  |
| <b>FORMPRESSAD 3 VIT</b><br>Vit, Formpressad, 3 spegel,<br>Lås 2014<br>Min-Max 7-10x19-21<br>        | 92270200       | 7X19     | ● 1 051    | 1 313      |       |  |
|   | 92270100       | 7X20     | ● 1 051    | 1 313      |       |  |
|   | 92270101       | 7X21     | ● 1 051    | 1 313      |       |  |
|   | 92270201       | 8X19     | ● 1 051    | 1 313      |       |  |
|   | 92270102       | 8X20     | ● 1 051    | 1 313      |       |  |
|   | 92270103       | 8X21     | ● 1 051    | 1 313      |       |  |
|   | 92270202       | 9X19     | ● 1 051    | 1 313      |       |  |
|   | 92270104       | 9X20     | ● 1 051    | 1 313      |       |  |
|   | 92270105       | 9X21     | ● 1 051    | 1 313      |       |  |
|   | 92270098       | 10X20    | ● 1 051    | 1 314      |       |  |
|   | 92270099       | 10X21    | ● 1 051    | 1 314      |       |  |
|   | <b>PARDÖRR</b> | 92270095 | 13,3x20    | 2 312      | 2 891 |  |
| 92270096  |                | 13,3x21  | 2 312      | 2 891      |       |  |
| 92270094  |                | 15,3x20  | 2 312      | 2 891      |       |  |
| <b>GAMMAL STANDARD</b>  | 92270500       | 7x2015   | ● 1 320    | 1 650      |       |  |
|   | 92270501       | 8x2015   | ● 1 320    | 1 650      |       |  |
|   | 92270502       | 9x2015   | ● 1 320    | 1 650      |       |  |
| <b>FORMPRESSAD SP6</b><br>Vit, Formpressad, Lås 2014,<br>Härdat klarglas, Min-Max<br>7-10x19-21<br> | 92270115       | 7X20     | 2 935      | 3 668      |       |  |
|   | 92270106       | 7X21     | 2 935      | 3 668      |       |  |
|   | 92270116       | 8X20     | 2 935      | 3 668      |       |  |
|   | 92270107       | 8X21     | ● 2 935    | 3 668      |       |  |
|   | 92270117       | 9X20     | 2 935      | 3 668      |       |  |
|   | 92270108       | 9X21     | ● 2 935    | 3 668      |       |  |
|   | 92270118       | 10X20    | 2 935      | 3 668      |       |  |
|   | 92270119       | 10X21    | ● 2 935    | 3 668      |       |  |
|   | <b>PARDÖRR</b> | 92270113 | 13,3x20    | 6 462      | 8 077 |  |
| 92270111  |                | 13,3x21  | 6 462      | 8 077      |       |  |
| 92270114  |                | 15,3x20  | 6 462      | 8 077      |       |  |
| 92270112  |                | 15,3x21  | ● 6 462    | 8 077      |       |  |
| 92270437  |                | 17,3x20  | 6 462      | 8 077      |       |  |
| 92270438  |                | 17,3x21  | ● 6 462    | 8 077      |       |  |
| <b>FORMPRESSAD 4 VIT</b><br>Vit, Formpressad, 4 spegel,<br>Lås 2014<br>Min-Max 7-10x19-21<br>      |                | 92270434 | 7X19       | 1 051      | 1 313 |  |
|   |                | 92270400 | 7X20       | ● 1 051    | 1 313 |  |
|   |                | 92270401 | 7X21       | ● 1 051    | 1 313 |  |
|   |                | 92270435 | 8X19       | 1 051      | 1 313 |  |
|   |                | 92270402 | 8X20       | ● 1 051    | 1 313 |  |
|   |                | 92270403 | 8X21       | ● 1 051    | 1 313 |  |
|   | 92270436       | 9X19     | 1 051      | 1 313      |       |  |
|   | 92270404       | 9X20     | ● 1 051    | 1 313      |       |  |
|   | 92270405       | 9X21     | ● 1 051    | 1 313      |       |  |
|   | 92270406       | 10X20    | 1 051      | 1 314      |       |  |
|   | 92270407       | 10X21    | ● 1 051    | 1 314      |       |  |
|   | <b>PARDÖRR</b> | 92270430 | 13,3x20    | 2 312      | 2 891 |  |
| 92270431  |                | 13,3x21  | 2 312      | 2 891      |       |  |
| 92270432  |                | 15,3x20  | 2 312      | 2 891      |       |  |
| 92270433  |                | 15,3x21  | 2 312      | 2 891      |       |  |
| <b>GAMMAL STANDARD</b>  | 92270515       | 7x2015   | ● 1 320    | 1 650      |       |  |
|   | 92270516       | 8x2015   | ● 1 320    | 1 650      |       |  |
|   | 92270517       | 9x2015   | ● 1 320    | 1 650      |       |  |



## Innerdörrar Formpressad

● Lagervara

| MODELL   | ART NR         | MODUL    | PRIS    |                          |
|--|----------------|----------|---------|--------------------------|
|  |                |          | B x H   | Exkl. moms<br>Inkl. moms |
| <b>FORMPRESSAD SP10 VIT</b><br>Vit, Formpressad, Lås 2014, Härdat klarglas, Min-Max 7-10x19-21 | 92270413       | 7X20     | 3 680   | 4 600                    |
|  | 92270412       | 7X21     | 3 680   | 4 600                    |
|  | 92270411       | 8X20     | ● 3 680 | 4 600                    |
|  | 92270410       | 8X21     | ● 3 680 | 4 600                    |
|  | 92270409       | 9X20     | ● 3 680 | 4 600                    |
|  | 92270408       | 9X21     | ● 3 680 | 4 600                    |
|  | 92270415       | 10X20    | 3 680   | 4 600                    |
|  | 92270414       | 10X21    | ● 3 680 | 4 600                    |
|  | <b>PARDÖRR</b> | 92270416 | 13,3x20 | 8 098                    |
| 92270417   |                | 13,3x21  | 8 098   | 10 122                   |
| 92270418   |                | 15,3x20  | 8 098   | 10 122                   |
| 92270419   |                | 15,3x21  | ● 8 098 | 10 122                   |
| 92270764   |                | 17,3x20  | 8 098   | 10 122                   |
| 92270765   |                | 17,3x21  | ● 8 098 | 10 122                   |
| <b>FORMPRESSAD SP12 VIT</b><br>Vit, Formpressad, Lås 2014, Härdat klarglas, Min-Max 7-10x19-21 | 92270742       | 7X20     | 3 917   | 4 896                    |
|  | 92270743       | 7X21     | 3 917   | 4 896                    |
|  | 92270744       | 8X20     | 3 917   | 4 896                    |
|  | 92270745       | 8X21     | 3 917   | 4 896                    |
|  | 92270746       | 9X20     | 3 917   | 4 896                    |
|  | 92270747       | 9X21     | 3 917   | 4 896                    |
|  | 92270748       | 10X20    | 3 917   | 4 896                    |
|  | 92270749       | 10X21    | 3 917   | 4 896                    |
|  | <b>PARDÖRR</b> | 92270760 | 13,3x20 | 8 615                    |
| 92270761   |                | 13,3x21  | 8 615   | 10 769                   |
| 92270762   |                | 15,3x20  | 8 615   | 10 769                   |
| 92270763   |                | 15,3x21  | 8 615   | 10 769                   |

Samtliga vita innerdörrar är lackerade i NCS S 0502-Y.

## Innerdörrar Lättdörr

● Lagervara

| MODELL  | ART NR         | MODUL    | PRIS    |                          |       |
|---|----------------|----------|---------|--------------------------|-------|
|   |                |          | B x H   | Exkl. moms<br>Inkl. moms |       |
| <b>LÄTTDÖRR VIT</b><br>Vit, Slät, Tät, Lås 2014, Min-Max 6-12x17-25                     | 92270245       | 7X19     | 655     | 819                      |       |
|   | 92270222       | 7X20     | ● 655   | 819                      |       |
|   | 92270223       | 7X21     | ● 655   | 819                      |       |
|   | 92270246       | 8X19     | 655     | 819                      |       |
|   | 92270224       | 8X20     | ● 655   | 819                      |       |
|   | 92270225       | 8X21     | ● 655   | 819                      |       |
|   | 92270226       | 9X20     | ● 655   | 819                      |       |
|   | 92270227       | 9X21     | ● 655   | 819                      |       |
|   | 92270220       | 10X20    | ● 655   | 819                      |       |
|   | 92270221       | 10X21    | ● 655   | 819                      |       |
|   | <b>PARDÖRR</b> | 92270215 | 13x20   | 1 834                    | 2 292 |
|   |                | 92270217 | 13x21   | 1 834                    | 2 292 |
|   |                | 92270214 | 15,3x20 | 1 834                    | 2 292 |
|   |                | 92270216 | 15,3x21 | 1 834                    | 2 292 |
| <b>GAMMAL STANDARD</b>  |                | 92270503 | 7x2015  | ● 1 009                  | 1 261 |
|   | 92270504       | 8x2015   | ● 1 009 | 1 261                    |       |
|   | 92270505       | 9x2015   | ● 1 009 | 1 261                    |       |
| <b>LÄTTDÖRR G21 VIT</b><br>Vit, Slät, Lås 2014, Härdat klarglas, Min-Max 7-10x19-21     | 92270233       | 7X20     | 1 967   | 2 459                    |       |
|   | 92270229       | 7X21     | 1 967   | 2 459                    |       |
|   | 92270234       | 8X20     | 1 967   | 2 459                    |       |
|   | 92270230       | 8X21     | 1 967   | 2 459                    |       |
|   | 92270235       | 9X20     | 1 967   | 2 459                    |       |
|   | 92270231       | 9X21     | 1 967   | 2 459                    |       |
|   | 92270236       | 10X20    | 1 967   | 2 459                    |       |
|   | 92270228       | 10X21    | 1 967   | 2 459                    |       |
| <b>LÄTTDÖRR HELGLAS VIT</b><br>Vit, Slät, Lås 2014, Härdat klarglas, Min-Max 7-10x19-21 | 92270247       | 7x20     | 2 270   | 2 838                    |       |
|   | 92270248       | 7x21     | 2 270   | 2 838                    |       |
|   | 92270249       | 8x20     | 2 270   | 2 838                    |       |
|   | 92270250       | 8x21     | 2 270   | 2 838                    |       |
|   | 92270251       | 9x20     | 2 270   | 2 838                    |       |
|   | 92270252       | 9x21     | 2 270   | 2 838                    |       |
|   | 92270253       | 10x20    | 2 270   | 2 838                    |       |
|   | 92270254       | 10x21    | 2 270   | 2 838                    |       |

## Genomskärningar ID



CONTUR



MASSIV



MASSIV VIT



FORMPRESS/  
LÄTTDÖRR



KOMPAKT

## Karmset med tätningslist

● Lagervara

| MODELL  | ART NR   | STORLEK      | PRIS       |            |
|---|----------|--------------|------------|------------|
|   |          |              | Exkl. moms | Inkl. moms |
| <b>KARMSET SNAP-IN</b><br>Vit, karmsidor och överstycke kvistfria<br>68 mm med tätningslist<br>Tröskel tillkommer               | 92272200 | 68 mm 7X20   | ● 666      | 833        |
|   | 92272201 | 8X20         | ● 666      | 833        |
|   | 92272202 | 9X20         | ● 666      | 833        |
|   | 92272203 | 10X20        | ● 666      | 833        |
|   | 92272204 | 7X21         | ● 666      | 833        |
|   | 92272205 | 8X21         | ● 666      | 833        |
|   | 92272206 | 9X21         | ● 666      | 833        |
|   | 92272207 | 10X21        | ● 666      | 833        |
| <b>KARMSET SNAP-IN</b><br>Pardörrar<br>Vit, karmsidor & överstycke kvistfria<br>68 mm med tätningslist<br>Tröskel tillkommer    | 92272208 | 68 mm 13X20  | ● 769      | 961        |
|   | 92272209 | 13X21        | ● 769      | 961        |
|   | 92272210 | 13,3X20      | ● 769      | 961        |
|   | 92272211 | 13,3X21      | ● 769      | 961        |
|   | 92272212 | 15,3X20      | ● 769      | 961        |
|   | 92272213 | 15,3X21      | ● 769      | 961        |
|   | 92272214 | 17,3X20      | ● 769      | 961        |
|   | 92272215 | 17,3X21      | ● 769      | 961        |
| <b>KARMSET SNAP-IN</b><br>Vit, karmsidor & överstycke kvistfria<br>96 mm med tätningslist<br>Tröskel tillkommer                 | 92272177 | 96 mm 7X20   | ● 769      | 961        |
|   | 92272178 | 8X20         | ● 769      | 961        |
|   | 92272179 | 9X20         | ● 769      | 961        |
|   | 92272180 | 10X20        | ● 769      | 961        |
|   | 92272187 | 7X21         | ● 769      | 961        |
|   | 92272188 | 8X21         | ● 769      | 961        |
|   | 92272189 | 9X21         | ● 769      | 961        |
|   | 92272190 | 10X21        | ● 769      | 961        |
| <b>KARMSET SNAP-IN</b><br>Pardörrar<br>Vit, karmsidor & överstycke kvistfria<br>96 mm med tätningslist<br>Tröskel tillkommer    | 92272220 | 96 mm 13X20  | ● 871      | 1 089      |
|   | 92272221 | 13X21        | ● 871      | 1 089      |
|   | 92272222 | 13,3X20      | ● 871      | 1 089      |
|   | 92272223 | 13,3X21      | ● 871      | 1 089      |
|   | 92272224 | 15,3X20      | ● 871      | 1 089      |
|   | 92272225 | 15,3X21      | ● 871      | 1 089      |
|   | 92272226 | 17,3X20      | ● 871      | 1 089      |
|   | 92272227 | 17,3X21      | ● 871      | 1 089      |
| <b>KARMSET SNAP-IN</b><br>Vit, karmsidor & överstycke kvistfria<br>118 mm med tätningslist<br>Tröskel tillkommer                | 92272183 | 118 mm 7X20  | ● 974      | 1 217      |
|   | 92272184 | 8X20         | ● 974      | 1 217      |
|   | 92272185 | 9X20         | ● 974      | 1 217      |
|   | 92272186 | 10X20        | ● 974      | 1 217      |
|   | 92272191 | 7X21         | ● 974      | 1 217      |
|   | 92272192 | 8X21         | ● 974      | 1 217      |
|   | 92272193 | 9X21         | ● 974      | 1 217      |
|   | 92272181 | 10X21        | ● 974      | 1 217      |
| <b>KARMSET SNAP-IN</b><br>Pardörrar<br>Vit, karmsidor & överstycke kvistfria<br>118 mm med tätningslist<br>Tröskel tillkommer   | 92273150 | 118 mm 13X20 | ● 1 076    | 1 345      |
|   | 92273151 | 13X21        | ● 1 076    | 1 345      |
|   | 92273152 | 13,3X20      | ● 1 076    | 1 345      |
|   | 92273153 | 13,3X21      | ● 1 076    | 1 345      |
|   | 92273154 | 15,3X20      | ● 1 076    | 1 345      |
|   | 92273155 | 15,3X21      | ● 1 076    | 1 345      |
|   | 92273156 | 17,3X20      | ● 1 076    | 1 345      |
|   | 92273157 | 17,3X21      | ● 1 076    | 1 345      |
| <b>KARMSET SNAP-IN</b><br>Enkeldörrar<br>Vit, karmsidor & överstycke kvistfria<br>147 mm med tätningslist<br>Tröskel tillkommer | 92272230 | 147 mm 7X20  | 1 179      | 1 473      |
|   | 92272231 | 8X20         | 1 179      | 1 473      |
|   | 92272232 | 9X20         | 1 179      | 1 473      |
|   | 92272233 | 10X20        | 1 179      | 1 473      |
|   | 92272234 | 7X21         | 1 179      | 1 473      |
|   | 92272235 | 8X21         | 1 179      | 1 473      |
|   | 92272236 | 9X21         | 1 179      | 1 473      |
|   | 92272237 | 10X21        | 1 179      | 1 473      |

## Karmset med smygspår

● Lagervara

| MODELL  | ART NR   | STORLEK      | PRIS       |            |
|---|----------|--------------|------------|------------|
|   |          |              | Exkl. moms | Inkl. moms |
| <b>KARMSET SNAP-IN</b><br>Enkeldörrar<br>Vit, karmsidor & överstycke kvistfria<br>96 mm med tätningslist<br>Tröskel tillkommer  | 92272238 | 96 mm 7X20   | 769        | 961        |
|   | 92272239 | 8X20         | 769        | 961        |
|   | 92272240 | 9X20         | 769        | 961        |
|   | 92272241 | 10X20        | 769        | 961        |
|   | 92272245 | 7X21         | 769        | 961        |
|   | 92272246 | 8X21         | ● 769      | 961        |
|   | 92272247 | 9X21         | ● 769      | 961        |
|   | 92272248 | 10X21        | ● 769      | 961        |
| <b>KARMSET SNAP-IN</b><br>Pardörrar<br>Vit, karmsidor & överstycke kvistfria<br>96 mm med tätningslist<br>Tröskel tillkommer    | 92272242 | 96 mm 13X20  | 871        | 1 089      |
|   | 92272249 | 13X21        | 871        | 1 089      |
|   | 92272243 | 13,3X20      | 871        | 1 089      |
|   | 92272250 | 13,3X21      | 871        | 1 089      |
|   | 92272244 | 15,3X20      | 871        | 1 089      |
|   | 92272251 | 15,3X21      | 871        | 1 089      |
|   |          |              |            |            |
|   |          |              |            |            |
| <b>KARMSET SNAP-IN</b><br>Enkeldörrar<br>Vit, karmsidor & överstycke kvistfria<br>118 mm med tätningslist<br>Tröskel tillkommer | 92272252 | 118 mm 7X20  | 964        | 1 205      |
|   | 92272253 | 8X20         | 964        | 1 205      |
|   | 92272254 | 9X20         | 964        | 1 205      |
|   | 92272255 | 10X20        | 964        | 1 205      |
|   | 92272258 | 7X21         | 964        | 1 205      |
|   | 92272259 | 8X21         | ● 964      | 1 205      |
|   | 92272260 | 9X21         | ● 964      | 1 205      |
|   | 92272261 | 10X21        | ● 964      | 1 205      |
| <b>KARMSET SNAP-IN</b><br>Pardörrar<br>Vit, karmsidor & överstycke kvistfria<br>118 mm med tätningslist<br>Tröskel tillkommer   | 92272288 | 118 mm 13X20 | 1 076      | 1 345      |
|   | 92272289 | 13X21        | 1 076      | 1 345      |
|   | 92272256 | 13,3X20      | 1 076      | 1 345      |
|   | 92272262 | 13,3X21      | 1 076      | 1 345      |
|   | 92272257 | 15,3X20      | 1 076      | 1 345      |
|   | 92272263 | 15,3X21      | 1 076      | 1 345      |
|   |          |              |            |            |

### Karmset

Våra innerdörrar med tillhörande karm är vändbara, därför behöver du inte välja mellan höger och vänster. Alla innerdörrar har dessutom snap-in gångjärn, vilket gör monteringen otroligt enkelt. Karmseten med tätningslist ligger färdigförpackade med karmsidor och överstycke, som du sen kombinerar ihop med en tröskel. Karmen utan tätningslist plockar du ihop del för del.

#### FÖRDELAR MED KARMSET MED TÄTNINGSLIST:

- Förlängd garanti till 5 år istället för 2 år som den vanliga karmen har
- Förbättrad ytbehandling med en högre lackfinish
- Tätningslist för bättre ljudreduktion och en bättre känsla vid stängning
- Kvistfritt trä vilket ger en mer stabil karm och tar bort risken för missfärgning av lacken

| MODELL  | ART NR   | STORLEK      | PRIS       |            |
|---|--|--------------|------------|------------|
|   |  |              | Exkl. moms | Inkl. moms |
| <b>SNAP-IN</b><br>Vitmålad<br>68/92/118 mm                      | 92271024                                       | 68 mm M:19   | 547        | 684        |
|   | 92271010                                       | M:20         | 486        | 607        |
|   | 92271011                                       | M:21         | 486        | 607        |
|   | 92271021                                       | 92 mm M:19   | 547        | 684        |
|   | 92271016                                       | M:20 ●       | 486        | 607        |
|   | 92271017                                       | M:21 ●       | 486        | 607        |
|   | 92271071                                       | 118 mm M:20  | 621        | 776        |
|   | 92271070                                       | M:21         | 621        | 776        |
|   | <b>SNAP-IN PARDÖRR</b><br>Vitmålad<br>68/92 mm | 92271018     | 68 mm M:20 | 525        |
| 92271019  |  | M:21         | 525        | 656        |
| 92271014  |  | 92 mm M:20   | 525        | 656        |
| 92271015  |  | M:21         | 525        | 656        |
| <b>SNAP-IN</b><br>Obehandlad furu<br>92 mm                      | 92271003                                       | 92 mm M:19 ● | 262        | 328        |
|   | 92271004                                       | M:20 ●       | 262        | 328        |
|   | 92271006                                       | M:21 ●       | 262        | 328        |
| <b>SNAP-IN PARDÖRR</b><br>Obehandlad furu<br>92 mm              | 92271008                                       | 92 mm M:20 ● | 310        | 387        |
|   | 92271009                                       | M:21 ●       | 310        | 387        |
| <b>SNAP-IN</b><br>Ekfolierad<br>92 mm<br>Tättningslist standard | 92271091                                       | 92 mm M:20 ● | 1 290      | 1 613      |
|   | 92271092                                       | M:21 ●       | 1 290      | 1 613      |

| MODELL  | ART NR  | STORLEK     | PRIS        |            |
|---|---|-------------|-------------|------------|
|   |   |             | Exkl. moms  | Inkl. moms |
| <b>ÖVERSTYCKE</b><br>Vitmålad<br>68/92/118 mm             | 92272021                                      | 68 mm M:7   | 122         | 152        |
|   | 92272022                                      | M:8         | 122         | 152        |
|   | 92272023                                      | M:9         | 122         | 152        |
|   | 92272020                                      | M:10        | 155         | 193        |
|   | 92272025                                      | M:13        | 267         | 333        |
|   | 92272026                                      | M:13,3      | 267         | 333        |
|   | 92272024                                      | M:15,3      | 267         | 333        |
|   | 92272033                                      | 92 mm M:7 ● | 122         | 152        |
|   | 92272034                                      | M:8 ●       | 122         | 152        |
|   | 92272035                                      | M:9 ●       | 122         | 152        |
|   | 92272030                                      | M:10 ●      | 155         | 193        |
|   | 92272031                                      | M:13        | 267         | 333        |
|   | 92272036                                      | M:13,3      | 267         | 333        |
|   | 92272032                                      | M:15,3      | 267         | 333        |
|   | 92272039                                      | M:17,3      | 267         | 333        |
|   | 92272090                                      | 118 mm M:7  | 156         | 195        |
|   | 92272091                                      | M:8         | 156         | 195        |
|   | 92272092                                      | M:9         | 156         | 195        |
|   | 92272093                                      | M:10        | 156         | 195        |
|   | <b>ÖVERSTYCKE</b><br>Obehandlad furu<br>92 mm | 92272013    | 92 mm M:7 ● | 71         |
| 92272014  |   | M:8 ●       | 71          | 88         |
| 92272015  |   | M:9 ●       | 71          | 88         |
| 92272010  |   | M:10 ●      | 101         | 127        |
| 92272011  |   | M:13 ●      | 155         | 193        |
| 92272017  |   | M:13,3 ●    | 155         | 193        |
| 92272012  |   | M:15,3 ●    | 155         | 193        |
| 92272040  |   | M:17,3 ●    | 155         | 193        |
| <b>ÖVERSTYCKE</b><br>Ekfolierad<br>Tättningslist standard | 92272110                                      | 92 mm M:7 ● | 333         | 416        |
|   | 92272111                                      | M:8 ●       | 333         | 416        |
|   | 92272112                                      | M:9 ●       | 333         | 416        |
|   | 92272116                                      | M:10 ●      | 365         | 456        |

## Trösklar

● Lagervara

| MODELL                                   | ART NR                                    | STORLEK    | PRIS       |            |     |
|--|---|------------|------------|------------|-----|
|  |   |            | Exkl. moms | Inkl. moms |     |
| <b>TRÖSKELPLATTA</b><br>68/92/118/147 mm | 92273041                                  | 68 mm M:7  | ● 73       | 91         |     |
|  | 92273042                                  | M:8        | ● 73       | 91         |     |
|  | 92273043                                  | M:9        | ● 73       | 91         |     |
|  | 92273040                                  | M:10       | ● 115      | 144        |     |
|  | 92273045                                  | M:13       | ● 175      | 219        |     |
|  | 92273046                                  | M:13,3     | ● 175      | 219        |     |
|  | 92273044                                  | M:15,3     | ● 175      | 219        |     |
|  | 92273053                                  | 92 mm M:7  | ● 73       | 91         |     |
|  | 92273054                                  | M:8        | ● 73       | 91         |     |
|  | 92273055                                  | M:9        | ● 73       | 91         |     |
|  | 92273050                                  | M:10       | ● 115      | 144        |     |
|  | 92273051                                  | M:13       | ● 175      | 219        |     |
|  | 92273062                                  | M:13,3     | ● 175      | 219        |     |
|  | 92273052                                  | M:15,3     | ● 175      | 219        |     |
|  | 92273056                                  | M:17,3     | 226        | 282        |     |
|  | 92273060                                  | 118 mm M:7 | ● 95       | 119        |     |
|  | 92273059                                  | M:8        | ● 95       | 119        |     |
|  | 92273058                                  | M:9        | ● 95       | 119        |     |
|  | 92273057                                  | M:10       | ● 127      | 159        |     |
|  | 92273078                                  | M:13       | 198        | 247        |     |
|  | 92273079                                  | M:13,3     | 198        | 247        |     |
|  | 92273084                                  | M:15,3     | 198        | 247        |     |
|  | 92273089                                  | M:17,3     | 249        | 311        |     |
|  | 92273120                                  | 147 mm M:7 | 95         | 119        |     |
|  | 92273121                                  | M:8        | 95         | 119        |     |
|  | 92273122                                  | M:9        | 95         | 119        |     |
|  | 92273123                                  | M:10       | 127        | 159        |     |
|  | <b>FALSAD TRÖSKEL</b><br>68/92/118/147 mm | 92273001   | 68 mm M:7  | ● 108      | 135 |
|  |   | 92273002   | M:8        | ● 108      | 135 |
|  |   | 92273003   | M:9        | ● 108      | 135 |
|  |   | 92273000   | M:10       | ● 116      | 145 |
|  |   | 92273004   | M:13       | 226        | 282 |
|  |   | 92273005   | M:13,3     | 226        | 282 |
| 92273006                                 |   | M:15,3     | 226        | 282        |     |
| 92273023                                 |   | 92 mm M:7  | ● 108      | 135        |     |
| 92273024                                 |   | M:8        | ● 108      | 135        |     |
| 92273025                                 |   | M:9        | ● 108      | 135        |     |
| 92273020                                 |   | M:10       | ● 128      | 160        |     |
| 92273021                                 |   | M:13       | ● 202      | 252        |     |
| 92273026                                 |   | M:13,3     | ● 202      | 252        |     |
| 92273022                                 |   | M:15,3     | ● 202      | 252        |     |
| 92273096                                 |   | 118 mm M:7 | ● 166      | 208        |     |
| 92273097                                 |   | M:8        | ● 166      | 208        |     |
| 92273098                                 |   | M:9        | ● 166      | 208        |     |
| 92273099                                 |   | M:10       | ● 176      | 220        |     |
| 92273091                                 |   | M:13       | 248        | 310        |     |
| 92273092                                 |   | M:13,3     | 248        | 310        |     |
| 92273093                                 |   | M:15,3     | 248        | 310        |     |
| 92273090                                 |   | M:17,3     | 248        | 310        |     |
| 92273130                                 |   | 147 mm M:7 | 166        | 208        |     |
| 92273131                                 |   | M:8        | 166        | 208        |     |
| 92273132                                 |   | M:9        | 166        | 208        |     |
| 92273133                                 |   | M:10       | 176        | 220        |     |

## Trösklar

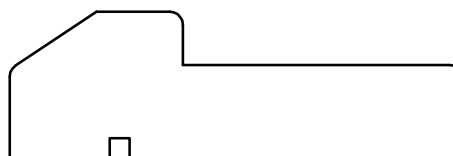
● Lagervara

| MODELL  | ART NR   | STORLEK    | PRIS       |            |
|---|----------|------------|------------|------------|
|   |          |            | Exkl. moms | Inkl. moms |
| <b>VENTILERAD TRÖSKEL</b><br>68/92/118/147 mm | 92273071 | 68 mm M:7  | ● 108      | 135        |
|   | 92273072 | M:8        | ● 108      | 135        |
|   | 92273073 | M:9        | ● 108      | 135        |
|   | 92273070 | M:10       | ● 128      | 160        |
|   | 92273081 | 92 mm M:7  | ● 108      | 135        |
|   | 92273082 | M:8        | ● 108      | 135        |
|   | 92273083 | M:9        | ● 108      | 135        |
|   | 92273080 | M:10       | ● 128      | 160        |
|   | 92273085 | 118 mm M:7 | ● 166      | 208        |
|   | 92273086 | M:8        | ● 166      | 208        |
|   | 92273087 | M:9        | ● 166      | 208        |
|   | 92273088 | M:10       | ● 176      | 220        |
|   | 92273140 | 147 mm M:7 | 166        | 208        |
|   | 92273141 | M:8        | 166        | 208        |
|   | 92273142 | M:9        | 166        | 208        |
|   | 92273143 | M:10       | 176        | 220        |

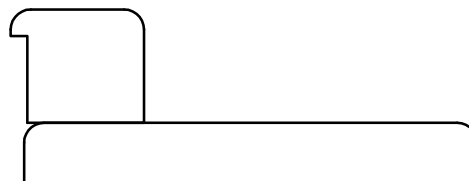
## Trösklar



Tröskelplatta 9 mm



Falsad tröskel 22 mm



Ventilerad tröskel 26 mm

# Infälld skjutdörrskarm

● Lagervara

| MODELL  | ART NR   | STORLEK    | PRIS       |            |
|---|----------|------------|------------|------------|
|   |          |            | Exkl. moms | Inkl. moms |
| <b>POCKET ENKELGIPS</b><br>Vitmålad, styrnot ingår<br>95/122/150 mm | 92271063 | 95mm 7X21  | ● 2 851    | 3 565      |
|   | 92271056 | 8X21       | ● 2 851    | 3 565      |
|   | 92271058 | 9X21       | ● 2 851    | 3 565      |
|   | 92271060 | 10X21      | ● 2 851    | 3 565      |
|   | 92271066 | 122mm 7X21 | ● 2 945    | 3 681      |
|   | 92271057 | 8X21       | ● 2 945    | 3 681      |
|   | 92271059 | 9X21       | ● 2 945    | 3 681      |
|   | 92271061 | 10X21      | ● 2 945    | 3 681      |
|   | 92271077 | 150mm 8X21 | 4 626      | 5 783      |
|   | 92271062 | 9X21       | 4 626      | 5 783      |
| 92271078  | 10X21    | 4 626      | 5 783      |            |
| <b>POCKET DUBBELGIPS</b><br>Vitmålad, styrnot ingår<br>122/150 mm   | 92271146 | 122mm 7X21 | 4 027      | 5 034      |
|   | 92271147 | 8X21       | ● 4 027    | 5 034      |
|   | 92271148 | 9X21       | ● 4 027    | 5 034      |
|   | 92271149 | 10X21      | 4 027      | 5 034      |
|   | 92271150 | 150mm 7X21 | 5 551      | 6 939      |
|   | 92271151 | 8X21       | ● 5 551    | 6 939      |
|   | 92271152 | 9X21       | ● 5 551    | 6 939      |
| 92271153  | 10X21    | 5 551      | 6 939      |            |
| <b>POCKET</b><br>Ekfanér, styrnot ingår<br>95 mm                    | 92271086 | 95mm 7X21  | 4 153      | 5 191      |
|   | 92271087 | 8X21       | 4 153      | 5 191      |
|   | 92271088 | 9X21       | 4 153      | 5 191      |
|   | 92271089 | 10X21      | 4 153      | 5 191      |
| <b>POCKET</b><br>Obehandlad, styrnot ingår<br>95/122 mm             | 92271064 | 95mm 7X21  | 2 369      | 2 961      |
|   | 92271050 | 8X21       | 2 369      | 2 961      |
|   | 92271052 | 9X21       | 2 369      | 2 961      |
|   | 92271054 | 10X21      | 2 369      | 2 961      |
|   | 92271065 | 122mm 7X21 | 2 463      | 3 079      |
|   | 92271051 | 8X21       | 2 463      | 3 079      |
|   | 92271053 | 9X21       | 2 463      | 3 079      |
|   | 92271055 | 10X21      | 2 463      | 3 079      |



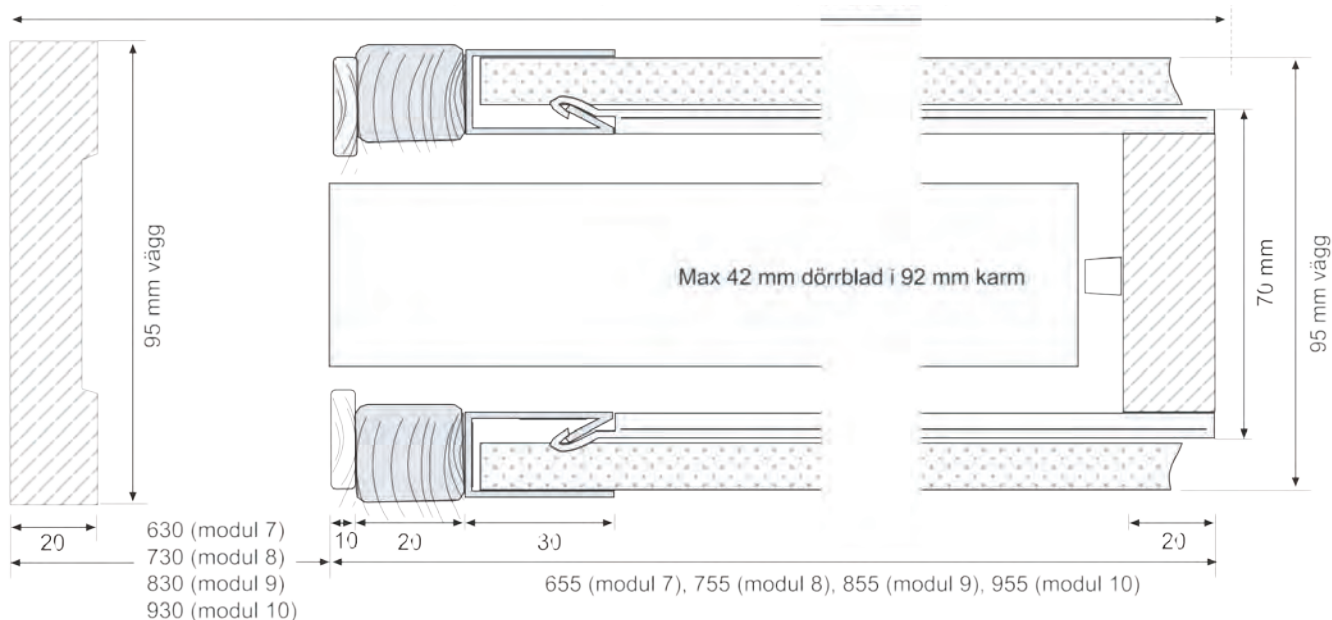
Infälld skjutdörrskarm för dubbeldörr, ta två pocketkarmar för enkeldörr. Dessa får justeras något på plats enligt monteringsanvisningen. Exempel: Dubbeldörr med 2 st 8x21 dörrar. Öppningshål i vägg blir (1500+1500) 3000x2100 mm och dörrblad blir 2 st 725x2040 (8x21). Beställ till en dörrstopp samt anslagslister. Vid pocketpardörr används två enkeldörrblad som kompletteras med 2 st anslagslister för att dölja dörrspringan samt två dörrstoppas som monteras i skenan bakom dörrbladen.

**POCKETKARM:** Vid montering av pocketkarm måste öppningsmättet i väggen vara enligt tabellen nedan

| MODUL | DÖRRBLAD ( mm ) | ÖPPNINGSHÅL |
|-------|-----------------|-------------|
| 7X21  | 625x2040        | 1300x2100   |
| 8X21  | 725x2040        | 1500x2100   |
| 9X21  | 825x2040        | 1700x2100   |
| 10X21 | 925x2040        | 1900x2100   |



Om man avser att använda en skjutdörr med utanpåliggande spröjs/glaslist **kan inte en karm med 95 mm djup användas**. Välj då istället en karm med djup 122 mm eller 150 mm. Contur Glas kan användas till 95 mm.



INNERDÖRRAR



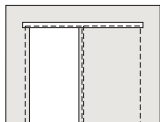
## Utanpåliggande skjutdörr

● Lagervara

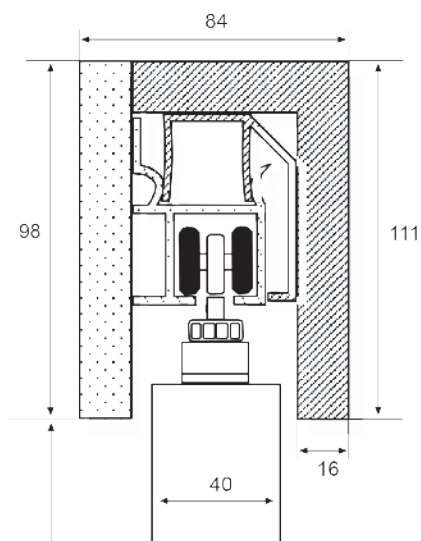
| MODELL  | ART NR   | STORLEK     | PRIS       |            |
|---|----------|-------------|------------|------------|
|   |          |             | Exkl. moms | Inkl. moms |
| <b>KORNISCH</b><br>Vitmålad, komplett skjutdörrsskena | 92290238 | 1280mm M:7  | ● 2 047    | 2 559      |
|   | 92290237 | 1480mm M:8  | ● 2 047    | 2 559      |
|   | 92290236 | 1680mm M:9  | ● 2 047    | 2 559      |
|   | 92290235 | 1880mm M:10 | ● 2 047    | 2 559      |

**KORNISCH:** Dörrblad som monteras i kornisch ska vara en modul bredare än öppningen i väggen, se tabellen nedan:

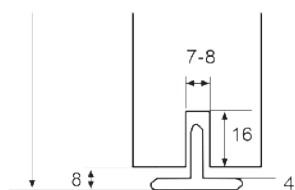
| KORNISCH | LÄNGD   | DÖRR | ÖPPNINGSMÅTT |
|----------|---------|------|--------------|
| Modul 7  | 1280 mm | 625  | Modul 6      |
| Modul 8  | 1480 mm | 725  | Modul 7      |
| Modul 9  | 1680 mm | 825  | Modul 8      |
| Modul 10 | 1880 mm | 925  | Modul 9      |



Kornischen och dörrbladet monteras på ut- eller insidan av väggen. Innerdörrarna vi lagerför har synliga gångjärn. **Uppge vid beställning om ni önskar dörrblad utan gångjärn.**



Dörr m21=2030  
Dörr m20=1930



## Tillbehör skjutdörr

● Lagervara

| MODELL   | ART NR   | STORLEK | PRIS       |            |
|--|----------|---------|------------|------------|
|  |          |         | Exkl. moms | Inkl. moms |
| <b>SKJUTDÖRRSSKENA</b><br>Utanpåligg. skena, komplett  | 92270703 | M:10    | ● 1 082    | 1 353      |
| <b>HAKREGELLÅS 4249</b><br>Slutbleck ingår   | 92293000 |         | ● 412      | 515        |
| <b>INFÄLLT WC-VRED</b><br>Mattkrom. Till pocketdörr  | 92293025 |         | ● 422      | 528        |
| <b>DRAGRING</b>  | 92290205 |         | ● 93       | 116        |
| <b>SKÅLHANDTAG</b>   |          |         |            |            |
| Vit/st   | 92290200 | 40mm    | ● 31       | 39         |
| Krom/st  | 92290201 | 40mm    | ● 31       | 39         |
| Mattkrom/st  | 92290202 | 40mm    | ● 31       | 39         |
| <b>STYRNÖT</b>   | 92290194 |         | ● 57       | 71         |
| <b>DÖRRSTOP</b><br>Till pocket pardörr   | 92271067 |         | ● 212      | 265        |
| <b>ANSLAGSLIST</b><br>Vit  | 92290206 |         | 75         | 94         |
| <b>ANSLAGSLIST</b><br>Obehandlat   | 92290207 |         | 75         | 94         |
| <b>ANPASSNING POCKET</b><br>Fräsning av dörrblad för styrnöt. Byte till dragring/skålhandtag. OBS! Synliga gångjärn. Dragring och skålhandtag i krom ingår i priset.   | 92290212 |         | 1 186      | 1 482      |
| <b>ANPASSNING TILL KORNISCH</b><br>Fräsning av dörrblad för styrnöt. Byte till dragring och skålhandtag. OBS! Beställningsdörr utan urfräsning för gångjärn. Dragring och kromat skålhandtag ingår i priset. | 92280009 |         | 1 598      | 1 997      |

# Tillval innerdörrar\*

● Lagervara

| MODELL   | ART NR     | PRIS               |            |
|--|------------|--------------------|------------|
|  |            | Exkl. moms         | Inkl. moms |
| <b>KULÖR VALFRI NCS/RAL</b>                                    |            |                    |            |
| Kulörmålning enkeldörr   |            | 1 437              | 1 796      |
| Kulörmålning dubbelörr   |            | 2 874              | 3 592      |
| Kulörmålning karm  |            | 510                | 637        |
| <b>HANDTAG HOPPE ID (NYCKELSKYLT INGÅR)</b>                    |            |                    |            |
| Stockholm alu silver F1  | 11700170 ● | 308                | 385        |
| Stockholm alu rostfri nyans F9                                 | 11700171 ● | 355                | 444        |
| Vittoria alu silver F1   | 11700162 ● | 312                | 390        |
| Vittoria alu rostfri nyans F9                                  | 11700163 ● | 352                | 440        |
| Tokyo alu silver F1  | 11700178 ● | 383                | 479        |
| Tokyo alu rostfri nyans F9                                     | 11700179 ● | 436                | 545        |
| Pure alu silver F1   | 11705102 ● | 383                | 479        |
| Houston F41 mattborstad  | 11700276 ● | 753                | 941        |
| Houston F41 mattborstad + WC-vred                              | 11700277 ● | 978                | 1 223      |
| Wc vred alu silver F1  | 11730001 ● | 218                | 273        |
| Wc vred alu rostfri nyans F9                                   | 11730002 ● | 251                | 314        |
| <b>BESLAG ID</b>   |            |                    |            |
| Lås 2014 vit   | 92290252 ● | 155                | 193        |
| Lås 2014 grå   | 92290256 ● | 155                | 193        |
| Lås 2014 gul   | 92290255 ● | 155                | 193        |
| Hakregellås 4249   | 92293000 ● | 412                | 515        |
| Snap-In gångjärn (dörr) vit                                    | 92290303 ● | 36                 | 45         |
| Snap-In gångjärn (dörr) gul                                    | 92290304 ● | 36                 | 45         |
| Snap-In gångjärn (dörr) grå                                    | 92290305 ● | 36                 | 45         |
| Snap-In gångjärn (karm) vit                                    | 92290300 ● | 36                 | 45         |
| Snap-In gångjärn (karm) gul                                    | 92290301 ● | 36                 | 45         |
| Snap-In gångjärn (karm) grå                                    | 92290302 ● | 36                 | 45         |
| Adaptergångjärn  | 92290250 ● | 36                 | 45         |
| Slutbleck vit  | 92290253 ● | 36                 | 45         |
| Slutbleck grå  | 92290254 ● | 36                 | 45         |
| Slutbleck gul  | 92290259 ● | 36                 | 45         |
| <b>GLASBYTE ID FORMPRESS/KOMPAKT/MASSIV</b>                    |            |                    |            |
| Frostat glas   |            | 930                | 1 163      |
| <b>GLASBYTE ID CONTUR (4MM HÄRDAT GLAS)</b>                    |            |                    |            |
| Klarglas till runt glas per st                                 |            | 350                | 438        |
| Frostat till kvadrat 1   |            | 453                | 567        |
| Frostat till kvadrat 4   |            | 1 112              | 1 391      |
| Frostat till långt glas  |            | 546                | 682        |
| <b>GLASLIST ID CONTUR (MÅLAD MDF VALFRI NCS ELLER ALULOOK)</b> |            |                    |            |
| Contur rund  |            | 876                | 1 094      |
| Contur kvadrat 1   |            | 876                | 1 094      |
| Contur kvadrat 4   |            | 1 473              | 1 841      |
| Contur Avlångt glas  |            | 1 174              | 1 468      |
| <b>SPECIALMÅTT</b>   |            |                    |            |
| Innerdörr  |            | +50% på dörrpriset |            |
| Karm   |            | +50% på karmpriset |            |

\* Minsta ordervärde 200 kr. Gäller vid kompletterande beställningar, dvs ej tillsammans med dörr.

## Handtag innerdörrar

HOPPE trycken



Hoppe Stockholm



Hoppe Tokyo



Hoppe Vittoria med vred



Hoppe Houston



Hoppe Pure



# Frakttjänster - till slutkund

## Fraktpriser visas i netto exkl moms och gäller för Sverige

Erfarenhet visar att nära samarbete och användande av välutvecklade logistiklösningar ökar effektiviteten vid leverans och på en byggsplats. Vi effektiviserar våra logistiklösningar och erbjuder därför ett flertal alternativ. Beställ önskad logistiklösning samtidigt som fönsterprodukterna.

## Hemleverans

| Hemleverans  | * Pris per enhet 1-20 |          | * Pris per enhet 21- |          |
|--|-----------------------|----------|----------------------|----------|
|  | Utan moms             | Med moms | Utan moms            | Med moms |
| <b>Zon 1 och 2</b>   | 155                   | 194      | Fri lev              |          |
| <b>Zon 3 och 4</b>   | 205                   | 256      | Fri lev              |          |
| <b>Bakliftslossning 1 - 20 enheter</b>                           | ingår                 |          |                      |          |
| <b>Tillägg bakliftslossning 21 - 45 enheter (max 45 enheter)</b> |                       |          | 1 418                | 1 773    |

\* För innerdörrar räknas dörrblad, karm och tröskel som en enhet.

### FAKTA

- Fraktpriserna gäller vid direktleverans till slutkund samt om man önskar gods till sin anläggning på annan dag än ordinarie turbiltsdag.
- Dörrar bandas och plastat på pall.
- Lossning sker mellan kl 07.00-12.00
- Gäller för antal upp till 45 enheter. Kan fås lossat vid tomgränsen (på asfalterad yta) av transportören till en kostnad enligt ovan. Över dessa enheter krävs en trucklossning på plats (för info se Trucklossning).

## Tidpassning och tidslossning

Då tidsplanering är viktigt på en byggsplats erbjuder vi tidpassningen och tidslossning.

| Tidpassning och tidslossning   | Utan moms     | Med moms |
|--|---------------|----------|
| <b>Standardleverans, levereras dagligen mellan kl 8-16</b>   | Ingen kostnad |          |
| <b>Tidpassning, leverans sker inom något av två tidsfönster, 07.00-09.00 alt. 09.30-11.30</b>              | 940           | 1 175    |
| <b>Tidslossning, leverans vid önskad tidpunkt mellan kl. 07.00-12.00 med ett tidsfönster på +/- 30 min</b> | 1 300         | 1 625    |

Tillägg per leverans.

### FAKTA

- Avvikelser i erbjudandet om tidslossning kan skilja sig mellan olika delar av landet.



## Trucklossning dag- och kvällstid

Ibland saknas hjälpmedel på byggsplats för lyft från lastbil ned på marknivå. DB Schenker AB kan förmedla hjälp med trucklossning inom Stockholmsområdet. Lossning sker med en citytrailer som medför truck.

| Trucklossning  | Utan moms | Med moms |
|--|-----------|----------|
| <b>Pris dagtid. T.o.m kl 17.00 inkl tidslossning +/- 30 min</b>    | 4 480     | 5 600    |
| <b>Pris kvällstid. T.o.m kl 17.00 inkl tidslossning +/- 30 min</b> | 7 260     | 9 075    |

### FAKTA

- Arbetsområde. Tjänsten erbjuds inom postnummerområde 10-19.
- Kapacitet. Lyftkapacitet 2 ton och lyfthöjd 3 m.

## Kranlossning

För att slippa onödig omlastning där det kan finnas en risk för skada på godset erbjuder Inwido med hjälp av DB Schenker en transport med lastbil utrustad med kran.

| Tillägg lossning med kranbil | Utan moms | Med moms |
|------------------------------|-----------|----------|
| <b>1-50 enheter</b>          | 4 700     | 5 875    |
| <b>51-100 enheter</b>        | 7 830     | 9 788    |
| <b>101-150 enheter</b>       | 10 960    | 13 700   |

### FAKTA

- Kranbilen har en maximal lyftkapacitet på 750 kg och maximal lyftlängd på 15 m
- Dörrar bandas och plastas på pall.
- Lossning sker mellan kl 07.00-12.00
- Tjänsten ej möjlig på Gotland eller på skärgårdsöar.

# Garantier

## Följande garantier gäller för olika produktgrupper:

För produkter i icke slutbesiktigade byggnadsobjekt räknas denna garantitid från fakturans datum. För produkter i objekt som slutbesiktigats gäller datum för slutbesiktning.

### Ytterdörr:

- 20 års formgaranti enligt ovan.
- 10 års garanti på glas och funktion enligt ovan.
- 5 års garanti mot fabriktionsfel enligt ovan.
- 5 års målning och lackgaranti enligt ovan.
- 2 års garanti på lås, beslagspaket och Yale Doorman.

### Basic, förrådsdörr och aktivitetsdörr:

- 10 års formgaranti enligt ovan.
- 10 års garanti på glas enligt ovan
- 2 års garanti mot fabriktionsfel enligt ovan
- 2 års målning och lackgaranti enligt ovan.
- 2 års garanti på lås, beslagspaket och Yale Doorman.

### Sidoljus och överljus:

- 10 års garanti på glas enligt ovan
- 5 års målning och lackgaranti enligt ovan.

### Innerdörr:

- 5 års produktgaranti på Massiv och Contur.
- 5 års produktgaranti på ekkarm och vit kvistfri karm med tätningslist. \*
- 2 års produktgaranti på övriga innerdörrar.

\*Förändring och rörelse i trä som påverkar ytbehandling, t.ex. små sprickor och mindre kvistgulningar kan inte uteslutas. Om detta inträffar så anses det ej vara ett produktfel.

Formgaranti och garanti mot fabriktionsfel gäller ej obehandlade produkter. Reklamation skall göras där varan är inköpt och gällande kvitto eller faktura skall kunna visas upp för att styrka köpet.







© Diplomatdörrar 2018. Vi reserverar oss för eventuella tryckfel. Rätten till ändringar förbehålles.

Dörrarna på bilderna i katalogen har storlekarna 10x21 (ytterdörrar) respektive 9x21 (innerdörrar). Vid ändring av storlek kan proportionerna/utseendet förändras.

OBS! Bilderna i broschyren återger inte exakta färgnyanser och kan därför inte användas som färg- eller materialprov. För färgprov se NCS- eller RAL-skalorna.



För inspiration, mer information om våra dörrar  
och närmaste återförsäljare, gå till:

**[www.diplomatdorrar.se](http://www.diplomatdorrar.se)**

